



# TEPECOACUILCO DE TRUJANO

*Juntos hacemos la diferencia*

H. Ayuntamiento Municipal Constitucional 2021-2024



## CUENTA PÚBLICA 2022

### 4.5.5. Estado Analítico de Ingresos Detallado - LDF, formato LDF-5.





MUNICIPIO DE TEPECOACUILCO DE TRUJANO GUERRERO  
TESORERÍA MUNICIPAL  
CONSOLIDADO



Estado Analítico de Ingresos Detallado - LDF  
DEL 1 DE ENERO AL 31 DE DICIEMBRE DEL 2022 A N U A L  
(PESOS)

Concepto	Ingreso					Diferencia
	Estimado	Ampliaciones/ (Reducciones)	Modificado	Devengado	Recaudado	
<b>Ingresos de Libre Disposición</b>						
Impuestos	1,253,740.00	329,760.28	1,583,500.28	1,583,500.28	1,583,500.28	329,760.28
Cuotas y Aportaciones de seguridad social	0.00	0.00	0.00	0.00	0.00	0.00
Contribuciones de mejoras	0.00	0.00	0.00	0.00	0.00	0.00
Derechos	5,199,548.00	1,493,636.71	6,693,184.71	6,699,132.08	6,699,132.08	1,499,584.08
Productos	475,314.00	250,016.39	725,330.39	719,383.02	719,383.02	244,069.02
Aprovechamientos	46,355.00	163,193.26	209,548.26	209,548.26	209,548.26	163,193.26
Ingresos por Ventas de Bienes y Servicios	0.00	0.00	0.00	0.00	0.00	0.00
Participaciones	37,212,785.00	5,327,310.54	42,540,095.54	42,540,095.54	42,540,095.54	5,327,310.54
Incentivos Derivados de la Colaboración Fiscal	0.00	0.00	0.00	0.00	0.00	0.00
Transferencias	0.00	0.00	0.00	0.00	0.00	0.00
Convenios	2,664,844.00	-134,137.53	2,530,706.47	2,530,706.47	2,530,706.47	-134,137.53
Otros ingresos de Libre Disposición	0.00	0.00	0.00	0.00	0.00	0.00
<b>I. Total de Ingresos de Libre Disposición</b>	<b>46,852,586.00</b>	<b>7,429,779.65</b>	<b>54,282,365.65</b>	<b>54,282,365.65</b>	<b>54,282,365.65</b>	<b>7,429,779.65</b>
<b>Ingresos Excedentes de Ingresos de Libre</b>						
<b>Transferencias Federales Etiquetadas</b>						
Aportaciones	78,761,428.00	7,004,953.75	85,766,381.75	85,766,381.75	85,766,381.75	7,004,953.75
Convenios	0.00	0.00	0.00	0.00	0.00	0.00
Fondos Distintos de Aportaciones	0.00	0.00	0.00	0.00	0.00	0.00
Transferencias, Subsidios y Subvenciones y Pensiones y Jubilaciones	0.00	0.00	0.00	0.00	0.00	0.00
<b>II. Total de Transferencias Federales Etiquetadas</b>	<b>78,761,428.00</b>	<b>7,004,953.75</b>	<b>85,766,381.75</b>	<b>85,766,381.75</b>	<b>85,766,381.75</b>	<b>7,004,953.75</b>
<b>III. Ingresos Derivados de Financiamientos</b>						
Ingresos derivados de Financiamientos	0.00	0.00	0.00	0.00	0.00	0.00
<b>IV. Total de Ingresos</b>	<b>125,614,014.00</b>	<b>14,434,733.40</b>	<b>140,048,747.40</b>	<b>140,048,747.40</b>	<b>140,048,747.40</b>	<b>14,434,733.40</b>



H. AYUNTAMIENTO MUNICIPAL CONSTITUCIONAL DE TEPECOACUILCO DE TRUJANO, GRO. 2021 - 2024

TESORERÍA



H. AYUNTAMIENTO MUNICIPAL CONSTITUCIONAL DE TEPECOACUILCO DE TRUJANO, GRO. 2021 - 2024

SINDICATURA

Elaboró  
*[Signature]*  
L.C. Javier Mendoza Hernández  
Tesorero Municipal

Vp. Bo.

L.C. Araceli Velázquez Juárez  
Síndico Procurador



H. AYUNTAMIENTO MUNICIPAL CONSTITUCIONAL DE TEPECOACUILCO DE TRUJANO, GRO. 2021 - 2024

ORGANO DE CONTROL INTERNO



H. AYUNTAMIENTO MUNICIPAL CONSTITUCIONAL DE TEPECOACUILCO DE TRUJANO, GRO. 2021 - 2024

PRESIDENCIA

Revisó  
*[Signature]*  
M.A. Juana Mirna Valle Morales  
Titular del Órgano de Control Interno

Autorizó

Prof. Félix López Olivares  
Presidente Municipal



MUNICIPIO DE TEPECOACUILCO DE TRUJANO GUERRERO  
TESORERÍA MUNICIPAL  
CONSOLIDADO



Estado Analítico de Ingresos Detallado - LDF  
DEL 1 DE ENERO AL 31 DE DICIEMBRE DEL 2022 A N U A L  
(PESOS)

Concepto	Ingreso					Diferencia
	Estimado	Ampliaciones/ (Reducciones)	Modificado	Devengado	Recaudado	
<b>Ingresos de Libre Disposición</b>						
Impuestos	1,253,740.00	329,760.28	1,583,500.28	1,583,500.28	1,583,500.28	329,760.28
Impuestos sobre los ingresos	0.00	0.00	0.00	0.00	0.00	0.00
Impuestos sobre el patrimonio	602,018.00	123,732.98	725,750.98	725,750.98	725,750.98	123,732.98
Impuestos sobre la producción, el consumo y las transacciones	0.00	0.00	0.00	0.00	0.00	0.00
Impuestos al comercio exterior	0.00	0.00	0.00	0.00	0.00	0.00
Impuestos sobre Nóminas y Asimilables	0.00	0.00	0.00	0.00	0.00	0.00
Impuestos Ecológicos	0.00	0.00	0.00	0.00	0.00	0.00
Accesorios de Impuestos	0.00	31,538.98	31,538.98	31,538.98	31,538.98	31,538.98
Otros Impuestos	502,054.00	125,382.20	627,436.20	627,436.20	627,436.20	125,382.20
Impuestos no comprendidos en las fracciones de la Ley de Ingresos causadas en ejercicios fiscales anteriores pendientes de liquidación o pago	149,668.00	49,106.12	198,774.12	198,774.12	198,774.12	49,106.12
Cuotas y Aportaciones de seguridad social	0.00	0.00	0.00	0.00	0.00	0.00
Aportaciones para Fondos de Vivienda	0.00	0.00	0.00	0.00	0.00	0.00
Cuotas para el Seguro Social	0.00	0.00	0.00	0.00	0.00	0.00
Cuotas de Ahorro para el Retiro	0.00	0.00	0.00	0.00	0.00	0.00
Otras Cuotas y Aportaciones para la seguridad social	0.00	0.00	0.00	0.00	0.00	0.00
Accesorios de Cuotas y Aportaciones de Seguridad Social	0.00	0.00	0.00	0.00	0.00	0.00
Contribuciones de mejoras	0.00	0.00	0.00	0.00	0.00	0.00
Contribución de mejoras por obras públicas	0.00	0.00	0.00	0.00	0.00	0.00
Contribuciones de Mejoras no comprendidas en las fracciones de la Ley de Ingresos causadas en ejercicios fiscales anteriores pendientes de liquidación o pago	0.00	0.00	0.00	0.00	0.00	0.00
Derechos	5,199,548.00	1,493,636.71	6,693,184.71	6,699,132.08	6,699,132.08	1,499,584.08
Derechos por el uso, goce, aprovechamiento o explotación de bienes de dominio público (Partida derogada 20180611) Derechos a los hidrocarburos	4,358,731.00	345,371.15	4,704,102.15	4,704,102.15	4,704,102.15	345,371.15
Derechos por prestación de servicios	671,517.00	201,444.87	872,961.87	872,961.87	872,961.87	201,444.87
Otros Derechos	129,475.00	236,287.07	365,762.07	365,762.07	365,762.07	236,287.07
Accesorios de Derechos	0.00	0.00	0.00	0.00	0.00	0.00
Derechos no comprendidos en las fracciones de la Ley de Ingresos causadas en ejercicios fiscales anteriores pendientes de liquidación o pago	39,825.00	710,533.62	750,358.62	756,305.99	756,305.99	716,480.99
Productos	475,314.00	250,016.39	725,330.39	719,383.02	719,383.02	244,069.02
Productos (Partida derogada 20180611) Productos de capital	475,314.00	250,016.39	725,330.39	719,383.02	719,383.02	244,069.02
Productos no comprendidos en las fracciones de la Ley de Ingresos causadas en ejercicios fiscales anteriores pendientes de liquidación o pago	0.00	0.00	0.00	0.00	0.00	0.00
Aprovechamientos	46,355.00	163,193.26	209,548.26	209,548.26	209,548.26	163,193.26
Aprovechamientos	4,630.00	94,216.06	98,846.06	98,846.06	98,846.06	94,216.06
Aprovechamientos Patrimoniales	0.00	0.00	0.00	0.00	0.00	0.00
Accesorios de Aprovechamientos	41,725.00	68,977.20	110,702.20	110,702.20	110,702.20	68,977.20
Aprovechamientos no comprendidos en las fracciones de la Ley de Ingresos causadas en ejercicios fiscales anteriores pendientes de liquidación o pago	0.00	0.00	0.00	0.00	0.00	0.00
Ingresos por Ventas de Bienes y Servicios	0.00	0.00	0.00	0.00	0.00	0.00
Participaciones	37,212,785.00	5,327,310.54	42,540,095.54	42,540,095.54	42,540,095.54	5,327,310.54
Incentivos Derivados de la Colaboración Fiscal	0.00	0.00	0.00	0.00	0.00	0.00
Transferencias	0.00	0.00	0.00	0.00	0.00	0.00
Convenios	2,664,844.00	-134,137.53	2,530,706.47	2,530,706.47	2,530,706.47	-134,137.53
Otros ingresos de Libre Disposición	0.00	0.00	0.00	0.00	0.00	0.00
<b>I. Total de Ingresos de Libre Disposición</b>	<b>46,852,586.00</b>	<b>7,429,779.65</b>	<b>54,282,365.65</b>	<b>54,282,365.65</b>	<b>54,282,365.65</b>	<b>7,429,779.65</b>
<b>Ingresos Excedentes de Ingresos de Libre</b>						
<b>Transferencias Federales Etiquetadas</b>						
Aportaciones	78,761,428.00	7,004,953.75	85,766,381.75	85,766,381.75	85,766,381.75	7,004,953.75
Convenios	0.00	0.00	0.00	0.00	0.00	0.00
Fondos Distintos de Aportaciones	0.00	0.00	0.00	0.00	0.00	0.00
Transferencias, Subsidios y Subvenciones y Pensiones y Jubilaciones	0.00	0.00	0.00	0.00	0.00	0.00
<b>II. Total de Transferencias Federales Etiquetadas</b>	<b>78,761,428.00</b>	<b>7,004,953.75</b>	<b>85,766,381.75</b>	<b>85,766,381.75</b>	<b>85,766,381.75</b>	<b>7,004,953.75</b>
<b>III. Ingresos Derivados de Financiamientos</b>						
Ingresos derivados de Financiamientos	0.00	0.00	0.00	0.00	0.00	0.00
Endeudamiento interno	0.00	0.00	0.00	0.00	0.00	0.00
Endeudamiento externo	0.00	0.00	0.00	0.00	0.00	0.00
Financiamiento Interno	0.00	0.00	0.00	0.00	0.00	0.00



MUNICIPIO DE TEPECOACUILCO DE TRUJANO GUERRERO  
TESORERÍA MUNICIPAL  
CONSOLIDADO



Estado Analítico de Ingresos Detallado - LDF  
DEL 1 DE ENERO AL 31 DE DICIEMBRE DEL 2022 A N U A L  
(PESOS)

IV. Total de Ingresos	125,614,014.00	14,434,733.40	140,048,747.40	140,048,747.40	140,048,747.40	14,434,733.40
-----------------------	----------------	---------------	----------------	----------------	----------------	---------------



H. AYUNTAMIENTO  
MUNICIPAL  
CONSTITUCIONAL  
DE TEPECOACUILCO  
DE TRUJANO, GRO.  
2021 - 2024

TESORERÍA

Bajo protesta de decir verdad declaramos que los Estados Financieros y sus notas, son razonablemente correctos y son responsabilidad del emisor

Elaboró




L.C. Javier Mendoza Hernández  
Tesorero Municipal



H. AYUNTAMIENTO  
MUNICIPAL  
CONSTITUCIONAL  
DE TEPECOACUILCO  
DE TRUJANO, GRO.  
2021 - 2024

SINDICATURA

Vo. Bo.




L.C. Araceli Velázquez Juárez  
Síndico Procurador



H. AYUNTAMIENTO  
MUNICIPAL  
CONSTITUCIONAL  
DE TEPECOACUILCO  
DE TRUJANO, GRO.  
2021 - 2024


ÓRGANO DE  
CONTROL  
INTERNO

Revisó



M.A. Juana Mirna Valle Morales  
Titular del Órgano de Control Interno

Autorizó



Prof. Félix López Olvera  
Presidente Municipal



H. AYUNTAMIENTO  
MUNICIPAL  
CONSTITUCIONAL  
DE TEPECOACUILCO  
DE TRUJANO, GRO.  
2021 - 2024

PRESIDENCIA