



TEPECOACUILCO DE TRUJANO

Juntos hacemos la diferencia

H. Ayuntamiento Municipal Constitucional 2021-2024



CUENTA PÚBLICA 2022

4.3.6. Estado Analítico del Ejercicio del Presupuesto de Egresos, de acuerdo a su Clasificación por Objeto del Gasto (Capítulo, concepto y partida genérica), debiéndose presentar de manera consolidada y por cada una de las fuentes de financiamiento, **formato IP-6.**





MUNICIPIO DE TEPECOACUILCO DE TRUJANO GUERRERO
TESORERIA MUNICIPAL
CONSOLIDADO

ESTADO ANALITICO DEL EJERCICIO DEL PRESUPUESTO DE EGRESOS
Clasificación por Objeto del Gasto (Capítulo y Concepto)
DEL 1 DE ENERO AL 31 DE DICIEMBRE DEL 2022 A N U A L

Capítulo Concepto Partida Científica	Egresos				Subejercicio
	Aprobado	Ampliaciones/ (reducciones)	Modificado	Devengado	
SERVICIOS PERSONALES.	36,926,402.96	-2,315,273.16	34,611,129.80	34,762,575.81	-151,446.01
REMUNERACIONES AL PERSONAL DE CARACTER PERMANENTE.	27,997,854.40	-1,576,274.59	26,411,579.81	26,411,579.81	0.00
DIETAS.	0.00	0.00	0.00	0.00	0.00
HABERES.	0.00	0.00	0.00	0.00	0.00
SUELDOS BASE AL PERSONAL PERMANENTE.	27,997,854.40	-1,576,274.59	26,411,579.81	26,411,579.81	0.00
GASTO CORRIENTE	838,688.33	-1,830.87	836,857.46	836,857.46	0.00
SUELDOS BASE AL PERSONAL PERMANENTE	838,688.33	-1,830.87	836,857.46	836,857.46	0.00
GASTO CORRIENTE	757,250.00	-99,121.95	658,128.05	658,128.05	0.00
SUELDOS BASE AL PERSONAL PERMANENTE	757,250.00	-99,121.95	658,128.05	658,128.05	0.00
GASTO CORRIENTE	2,755,779.28	-88,251.90	2,667,527.38	2,667,527.38	0.00
SUELDOS BASE AL PERSONAL PERMANENTE	2,755,779.28	-88,251.90	2,667,527.38	2,667,527.38	0.00
FORTAMUN	2,755,779.28	-88,251.90	2,667,527.38	2,667,527.38	0.00
SUELDOS BASE AL PERSONAL PERMANENTE	2,755,779.28	-88,251.90	2,667,527.38	2,667,527.38	0.00
GASTO CORRIENTE	1,077,937.20	-214,813.08	863,124.12	863,124.12	0.00
SUELDOS BASE AL PERSONAL PERMANENTE	1,077,937.20	-214,813.08	863,124.12	863,124.12	0.00
GASTO CORRIENTE	1,206,383.80	418,486.75	1,624,870.55	1,624,870.55	0.00
SUELDOS BASE AL PERSONAL PERMANENTE	1,206,383.80	418,486.75	1,624,870.55	1,624,870.55	0.00
CONVENIOS	437,730.00	-437,730.00	0.00	0.00	0.00
SUELDOS BASE AL PERSONAL PERMANENTE	437,730.00	-437,730.00	0.00	0.00	0.00
GASTO CORRIENTE	1,349,784.00	-236,887.38	1,112,896.62	1,112,896.62	0.00
SUELDOS BASE AL PERSONAL PERMANENTE	1,349,784.00	-236,887.38	1,112,896.62	1,112,896.62	0.00
GASTO CORRIENTE	826,872.00	144,865.18	971,737.18	971,737.18	0.00
SUELDOS BASE AL PERSONAL PERMANENTE	826,872.00	144,865.18	971,737.18	971,737.18	0.00
GASTO CORRIENTE	8,556,717.60	-1,092,373.84	7,464,343.76	7,504,343.76	0.00
SUELDOS BASE AL PERSONAL PERMANENTE	8,556,717.60	-1,092,373.84	7,464,343.76	7,504,343.76	0.00
GASTO CORRIENTE	2,307,853.80	-63,468.60	2,244,385.20	2,244,445.80	0.00
SUELDOS BASE AL PERSONAL PERMANENTE	2,307,853.80	-63,468.60	2,244,385.20	2,244,445.80	0.00
GASTO CORRIENTE	2,140,376.40	-16,838.11	2,123,538.29	2,123,538.29	0.00
SUELDOS BASE AL PERSONAL PERMANENTE	2,140,376.40	-16,838.11	2,123,538.29	2,123,538.29	0.00
GASTO CORRIENTE	256,528.40	-20,850.30	235,678.10	235,678.10	0.00
SUELDOS BASE AL PERSONAL PERMANENTE	256,528.40	-20,850.30	235,678.10	235,678.10	0.00
REMUNERACIONES POR ADSCRIPCION LABORAL EN EL EXTRANJERO.	0.00	0.00	0.00	0.00	0.00
HONORARIOS ASIMILABLES A SALARIOS.	0.00	0.00	0.00	0.00	0.00
SUELDOS BASE AL PERSONAL EVENTUAL.	1,185,010.00	1,185,010.00	1,185,010.00	1,185,010.00	0.00
REMUNERACIONES POR ADSCRIPCION LABORAL EN EL EXTRANJERO.	0.00	0.00	0.00	0.00	0.00
HONORARIOS ASIMILABLES A SALARIOS.	0.00	0.00	0.00	0.00	0.00
SUELDOS BASE AL PERSONAL EVENTUAL.	1,185,010.00	1,185,010.00	1,185,010.00	1,185,010.00	0.00
SUELDOS BASE AL PERSONAL EVENTUAL. REHAB. DE ALUMBRADO EN DIFER. LOCALIDADES 2DA ETAPA	1,185,010.00	1,185,010.00	1,185,010.00	1,185,010.00	0.00
SUELDOS BASE AL PERSONAL EVENTUAL. REHAB. DE CAMINO RURAL TRAMO POLOLOINGO XOCHIMILCO	1,185,010.00	1,185,010.00	1,185,010.00	1,185,010.00	0.00
SUELDOS BASE AL PERSONAL EVENTUAL. REHAB. DE CAMINO RURAL TRAMO POLOLOINGO EN LAS CALLES PRINCIPALES DE TEPECOACUILCO	1,185,010.00	1,185,010.00	1,185,010.00	1,185,010.00	0.00
SUELDOS BASE AL PERSONAL EVENTUAL. REHAB. DE CAMINO RURAL TRAMO MAYANALAN - TETELLILA	1,185,010.00	1,185,010.00	1,185,010.00	1,185,010.00	0.00
SUELDOS AL PERSONAL EVENTUAL. AMP. RED. DE DISTR. DE AGUA POTABLE EN CALLE ERMITA COL. LOMA LINDA DE TEPECOACUILCO	1,185,010.00	1,185,010.00	1,185,010.00	1,185,010.00	0.00
SUELDOS AL PERSONAL EVENTUAL. PAVIMENTACION DE LA CALLE SIN HOMBRE EN COL. CENTRO DE LA LOC. SASAMILCO	1,185,010.00	1,185,010.00	1,185,010.00	1,185,010.00	0.00
SUELDOS AL PERSONAL EVENTUAL. REVESTIMIENTO EN DIFERENTES CALLES DE LA COL. CENTRO SAN VICENTE PALAPA	1,185,010.00	1,185,010.00	1,185,010.00	1,185,010.00	0.00
SUELDOS AL PERSONAL EVENTUAL. PAVIMENTACION DE LA CALLE NIÑOS HEROES EN LA LOCALIDAD DE TETELLILA.	1,185,010.00	1,185,010.00	1,185,010.00	1,185,010.00	0.00

[Handwritten signatures and stamps are present over the table, including a large signature in the center and another in the bottom right area.]



MUNICIPIO DE TEPECOAQUILCO DE TRUJANO GUERRERO
TESORERIA MUNICIPAL
CONSOLIDADO

ESTADO ANALÍTICO DEL EJERCICIO DEL PRESUPUESTO DE EGRESOS
Clasificación por Objeto del Gasto (Capítulo y Concepto)
DEL 1 DE ENERO AL 31 DE DICIEMBRE DEL 2022 A N A L



Capítulo Concepto Partida Gubernativa	Egresos				Subejercicio
	Aprobado	Ampliaciones (Reducciones)	Modificado	Devengado	
SUELDOS AL PERSONAL EVENTUAL PAVIMENTACION DE LA CALLE SIN NOMBRE EN LA COL. CENTRO DE LA LOC. DE SASAMULCO.	0.00	17,140.00	17,140.00	17,140.00	0.00
SUELDOS EVENTUALES REVESTIMIENTO DE DIFERENTES CALLES EN LA LOC. DE TEPECOAQUILCO.	0.00	1,340.00	1,340.00	1,340.00	0.00
SUELDOS EVENT. REVIST. DE CAMINOS SACACOSECHA EN LOS PARAJES: LA HUAMUCHILERA-RANCHO LA VIRGEN-EL SALADO Y TRAMO COL. EJADAL EN EL EJIDO DE LA LOC. DE TEPECOAQUILCO.	0.00	2,180.00	2,180.00	2,180.00	0.00
SUELDOS EVENT. REVIST. DE CAMINOS SACACOSECHA EN LOS PARAJES: LOS LIMONES, EL ZACATÓN, LA BOLISA Y EL CABALLETE EN LA LOC. DE TIERRA COLORADA.	0.00	1,620.00	1,620.00	1,620.00	0.00
SUELDOS EVENT. REHABILITACION DE CAMINO RURAL TRAMO: CARRET. FEDERAL IGUALA-CHUPANINGO A LA LOC. DE LAS TUNAS.	0.00	3,580.00	3,580.00	3,580.00	0.00
SUELDOS EVENT. CONST. DE DRENAJE SANIT. EN LA CALLE BENTO JUAREZ ENTRE CALLE JOSEFA ORTIZ DE DOMINGUEZ Y FCC. JAVIER MINA EN LA LOC. DE MAYANALAN.	0.00	62,550.00	62,550.00	62,550.00	0.00
FELIX MORA SALGADO DE LA LOC. DE TEPECOAQUILCO. EN LA CALLE IGNACIO MANUEL ALTAMIRANO ENTRE CALLES VICENTE GUERRERO Y RUMBO A LA CAPILLA COL. GUADALUPE DE LA LOC. DE MAYANALAN.	0.00	162,140.00	162,140.00	162,140.00	0.00
SUELDOS EVENT. REHABILITACION DE CAMINO RURAL TRAMO: CARRET. FEDERAL IGUALA-CHUPANINGO A LA LOC. DE LAS TUNAS.	0.00	93,920.00	93,920.00	93,920.00	0.00
SUELDOS EVENT. REHABILITACION DE LINEA DE DISTRIBUCION DE AGUA POTABLE EN LA LOC. DE PALULA.	0.00	1,060.00	1,060.00	1,060.00	0.00
SUELDOS EVENT. CONST. DE DRENAJE SANIT. EN LA CALLE FRANCISCO MADRERO ENTRE CALLES VICTORIA Y CALLE RUMBO A LA CAPILLA COL. GUADALUPE DE LA LOC. DE MAYANALAN.	0.00	100,620.00	100,620.00	100,620.00	0.00
SUELDOS EVENT. REHABILITACION DE CAMINO RURAL TRAMO: CARRET. FEDERAL IGUALA-CHUPANINGO A LA LOC. DE LAS TUNAS.	0.00	169,280.00	169,280.00	169,280.00	0.00
SUELDOS EVENT. AMPL. DE RED. DE DIST. DE AGUA POTABLE EN CALLEJON CHAJAMA ENTRE CALLES GUILLERMO PRIETO Y LERDO DE TEJADA EN LA LOC. DE TEPECOAQUILCO.	0.00	11,140.00	11,140.00	11,140.00	0.00
SUELDOS EVENT. CONSTRUCCION DE PUENTE PEATONAL EN CALLE SIN NOMBRE EN LA LOC. DE TETEJALA.	0.00	0.00	0.00	0.00	0.00
CONVENIOS	0.00	0.00	0.00	0.00	0.00
SUELDOS BASE AL PERSONAL EVENTUAL	0.00	0.00	0.00	0.00	0.00
CONVENIOS	0.00	46,080.00	46,080.00	46,080.00	0.00
SUELDOS BASE AL PERSONAL EVENTUAL REHABILITACION DE AUJAS EN EL CBTA NO. 315	0.00	46,080.00	46,080.00	46,080.00	0.00
RETRIBUCIONES POR SERVICIOS DE CARACTER SOCIAL	0.00	46,080.00	46,080.00	46,080.00	0.00
RETRIBUCION A LOS REPRESENTANTES DE LOS TRABAJADORES Y DE LOS PATRONES EN LA JUNTA DE CONCILIACION Y ARBITRAJE.	0.00	46,080.00	46,080.00	46,080.00	0.00
REMUNERACIONES ADICIONALES Y ESPECIALES	0.00	0.00	0.00	0.00	0.00
PRIMAS POR AÑOS DE SERVICIOS EFECTIVOS PRESTADOS.	5,739,546.56	284,367.66	6,023,914.22	6,174,382.23	-151,468.01
PRIMAS DE VACACIONES, DOMINICAL Y GRATIFICACION DE FIN DE AÑO.	4,664,642.40	-504,361.05	4,160,281.35	4,316,707.36	-152,426.01
GASTO CORRIENTE	139,783.20	-334.41	139,448.79	139,448.79	0.00
GRATIFICACION DE FIN DE AÑO	126,210.00	-126,210.00	0.00	0.00	0.00
GASTO CORRIENTE	469,863.20	-14,722.29	455,140.91	455,140.91	0.00
GRATIFICACION DE FIN DE AÑO	878,387.20	129,079.33	1,007,466.53	1,007,466.53	0.00
FOR TAMIUN	179,656.20	-28,332.04	151,324.16	151,324.16	0.00
GRATIFICACION DE FIN DE AÑO	274,026.60	-24,740.67	249,285.93	249,285.93	0.00
GASTO CORRIENTE	224,954.00	-107,650.88	117,303.12	117,303.12	0.00
GRATIFICACION DE FIN DE AÑO	224,954.00	-107,650.88	117,303.12	117,303.12	0.00
GASTO CORRIENTE	136,812.00	19,873.26	156,685.26	156,685.26	0.00
GRATIFICACION DE FIN DE AÑO	1,428,119.60	-281,112.05	1,147,007.55	1,147,007.55	0.00
GASTO CORRIENTE	417,975.60	-13,010.54	404,965.06	404,965.06	0.00
GRATIFICACION DE FIN DE AÑO	358,729.40	-10,469.38	348,260.02	348,260.02	0.00
GASTO CORRIENTE	358,729.40	-10,469.38	348,260.02	348,260.02	0.00

[Handwritten signatures and stamps over the table content]



MUNICIPIO DE TEPECOAQUILCO DE TRUJANO GUERRERO
TESORERIA MUNICIPAL
CONSOLIDADO

ESTADO ANALÍTICO DEL EJERCICIO DEL PRESUPUESTO DE EGRESOS
Clasificación por Objeto del Gasto (Capítulo y Concepto)
DEL 1 DE ENERO AL 31 DE DICIEMBRE DEL 2022 A N U A L



Capítulo Concepto Partida Genérica	Egresos				Subsección
	Acreditado	Ampliaciones/ (Reducciones)	Modificado	Devengado	
GASTO CORRIENTE	42,821.40	-42,821.40	0.00	0.00	0.00
GRATIFICACION DE FIN DE AÑO	42,821.40	-42,821.40	0.00	0.00	0.00
HORAS EXTRAORDINARIAS.	0.00	0.00	0.00	0.00	0.00
COMPENSACIONES.	1,073,906.16	784,766.71	1,858,674.87	1,857,674.87	1,857,674.87
GASTO CORRIENTE	17,379.60	30,576.06	47,957.66	47,957.66	47,957.66
COMPENSACIONES ORDINARIAS	17,379.60	24,576.06	41,957.66	45,622.16	45,622.16
COMPENSACIONES EXTRAORDINARIAS	0.00	6,000.00	6,000.00	2,335.50	2,335.50
GASTO CORRIENTE	114,732.72	31,920.83	146,653.55	146,653.55	146,653.55
COMPENSACIONES ORDINARIAS	114,732.72	31,920.83	146,653.55	146,653.55	146,653.55
GASTO CORRIENTE	0.00	20,343.84	20,343.84	20,343.84	20,343.84
COMPENSACIONES ORDINARIAS	0.00	20,343.84	20,343.84	20,343.84	20,343.84
COMPENSACIONES ORDINARIAS	37,000.00	72,689.74	109,689.74	109,689.74	109,689.74
COMPENSACIONES ORDINARIAS	12,000.00	87,010.30	99,010.30	99,010.30	99,010.30
COMPENSACIONES EXTRAORDINARIAS	25,000.00	-14,320.56	10,679.44	10,679.44	10,679.44
GASTO CORRIENTE	72,990.00	6,390.79	79,380.79	79,380.79	79,380.79
COMPENSACIONES ORDINARIAS	72,990.00	6,390.79	79,380.79	79,380.79	79,380.79
GASTO CORRIENTE	82,357.68	124,667.83	207,025.51	207,025.51	207,025.51
COMPENSACIONES ORDINARIAS	82,357.68	124,667.83	207,025.51	207,025.51	207,025.51
COMPENSACIONES EXTRAORDINARIAS	0.00	100,000.00	100,000.00	116,408.71	116,408.71
GASTO CORRIENTE	109,238.72	-61,045.28	48,193.44	48,193.44	48,193.44
COMPENSACIONES ORDINARIAS	109,238.72	-61,045.28	48,193.44	48,193.44	48,193.44
GASTO CORRIENTE	59,236.72	-11,045.28	48,193.44	48,193.44	48,193.44
COMPENSACIONES ORDINARIAS	59,236.72	-11,045.28	48,193.44	48,193.44	48,193.44
COMPENSACIONES EXTRAORDINARIAS	50,000.00	-50,000.00	0.00	0.00	0.00
GASTO CORRIENTE	27,975.12	12,843.71	40,818.83	40,818.83	40,818.83
COMPENSACIONES ORDINARIAS	27,975.12	12,843.71	40,818.83	40,818.83	40,818.83
GASTO CORRIENTE	117,621.12	336,354.98	454,176.10	454,176.10	454,176.10
COMPENSACIONES ORDINARIAS	117,621.12	243,303.18	360,924.30	364,821.80	364,821.80
COMPENSACIONES EXTRAORDINARIAS	0.00	93,251.80	93,251.80	89,354.30	89,354.30
GASTO CORRIENTE	371,015.28	68,998.59	439,913.87	439,913.87	439,913.87
COMPENSACIONES ORDINARIAS	371,015.28	68,998.59	439,913.87	439,913.87	439,913.87
COMPENSACIONES EXTRAORDINARIAS	0.00	12,318.82	12,318.82	12,318.82	12,318.82
GASTO CORRIENTE	81,007.92	146,884.62	227,892.54	227,892.54	227,892.54
COMPENSACIONES ORDINARIAS	81,007.92	146,884.62	227,892.54	227,892.54	227,892.54
COMPENSACIONES EXTRAORDINARIAS	0.00	20,885.62	20,885.62	212,941.13	212,941.13
GASTO CORRIENTE	42,588.00	-6,096.00	36,492.00	36,492.00	36,492.00
COMPENSACIONES ORDINARIAS	42,588.00	-6,096.00	36,492.00	36,492.00	36,492.00
GASTO CORRIENTE	42,586.00	-7,066.00	35,520.00	35,520.00	35,520.00
COMPENSACIONES ORDINARIAS	42,586.00	-7,066.00	35,520.00	35,520.00	35,520.00
COMPENSACIONES EXTRAORDINARIAS	0.00	1,000.00	1,000.00	0.00	0.00
SOBRELABORES.	0.00	0.00	0.00	0.00	0.00
ASIGNACIONES DE TECNICO, DE MANDO, POR COMISION, DE VUELO Y DE TECNICO ESPECIAL.	0.00	0.00	0.00	0.00	0.00
HONORARIOS ESPECIALES.	0.00	0.00	0.00	0.00	0.00
PARTICIPACIONES POR VIGILANCIA EN EL CUMPLIMIENTO DE LAS LEYES Y CUSTODIA DE VALORES	450,000.00	-450,000.00	0.00	0.00	0.00
SEGURIDAD SOCIAL	0.00	0.00	0.00	0.00	0.00
APORTACIONES DE SEGURIDAD SOCIAL.	0.00	0.00	0.00	0.00	0.00
APORTACIONES A FONDOS DE VIVIENDA.	0.00	0.00	0.00	0.00	0.00
APORTACIONES AL SISTEMA PARA EL RETIRO.	0.00	0.00	0.00	0.00	0.00
APORTACIONES PARA SEGUROS.	450,000.00	-450,000.00	0.00	0.00	0.00

[Handwritten signatures and stamps]



MUNICIPIO DE TEPECOAQUILCO DE TRUJANO GUERRERO
 TESORERIA MUNICIPAL
 CONSOLIDADO
 ESTADO ANALÍTICO DEL EJERCICIO DEL PRESUPUESTO DE EGRESOS
 Clasificación por Objeto del Gasto (Capítulo y Concepto)
 DEL 1 DE ENERO AL 31 DE DICIEMBRE DEL 2022 A N U A L



Capítulo Concepto Partida Genérica	Egresos				Pagado	Subejercicio
	Aprobado	Ampliaciones (Prestaciones)	Modificado	Devengado		
FORTAMUN	450,000.00	-450,000.00	0.00	0.00	0.00	0.00
SEGURO DE VIDA Y GASTOS MEDICOS	450,000.00	-450,000.00	0.00	0.00	0.00	0.00
OTRAS PRESTACIONES SOCIALES Y ECONOMICAS.	2,800,000.00	-1,008,596.23	991,603.77	991,603.77	991,603.77	0.00
CUOTAS PARA EL FONDO DE AHORRO Y FONDO DE TRABAJO.	0.00	0.00	0.00	0.00	0.00	0.00
INGENIERIZACIONES.	2,800,000.00	-1,008,596.23	991,603.77	991,603.77	991,603.77	0.00
GASTO CORRIENTE	1,800,000.00	-980,403.00	39,597.00	39,597.00	39,597.00	0.00
INDEMNIZACIONES Y FINQUITOS	1,000,000.00	-960,403.00	39,597.00	39,597.00	39,597.00	0.00
FORTAMUN	1,000,000.00	-113,527.02	886,472.98	886,472.98	886,472.98	0.00
INDEMNIZACIONES Y FINQUITOS	0.00	1,173.00	1,173.00	1,173.00	1,173.00	0.00
INGRESOS FISCALES	0.00	1,173.00	1,173.00	1,173.00	1,173.00	0.00
INDEMNIZACIONES Y FINQUITOS	0.00	30,379.19	30,379.19	30,379.19	30,379.19	0.00
GASTO CORRIENTE	0.00	30,379.19	30,379.19	30,379.19	30,379.19	0.00
INDEMNIZACIONES Y FINQUITOS	0.00	30,481.60	30,481.60	30,481.60	30,481.60	0.00
GASTO CORRIENTE	0.00	30,481.60	30,481.60	30,481.60	30,481.60	0.00
INDEMNIZACIONES Y FINQUITOS	0.00	3,500.00	3,500.00	3,500.00	3,500.00	0.00
GASTO CORRIENTE	0.00	3,500.00	3,500.00	3,500.00	3,500.00	0.00
INDEMNIZACIONES	0.00	0.00	0.00	0.00	0.00	0.00
PRESTACIONES Y HABERES DE RETIRO.	0.00	0.00	0.00	0.00	0.00	0.00
PRESTACIONES CONTRACTUALES.	0.00	0.00	0.00	0.00	0.00	0.00
APOYOS A LA CAPACITACION DE LOS SERVIDORES PUBLICOS.	0.00	0.00	0.00	0.00	0.00	0.00
OTRAS PRESTACIONES SOCIALES Y ECONOMICAS.	0.00	0.00	0.00	0.00	0.00	0.00
PREVISIONES.	750,000.00	-750,000.00	0.00	0.00	0.00	0.00
PREVISIONES DE CARACTER LABORAL, ECONOMICA Y DE SEGURIDAD SOCIAL.	750,000.00	-750,000.00	0.00	0.00	0.00	0.00
FORTAMUN	250,000.00	-250,000.00	0.00	0.00	0.00	0.00
INDEMNIZACIONES Y FINQUITOS	500,000.00	-500,000.00	0.00	0.00	0.00	0.00
GASTO CORRIENTE	0.00	0.00	0.00	0.00	0.00	0.00
PREVISIONES DE CARÁCTER LABORAL, ECONÓMICA Y DE SEGURIDAD SOCIAL	0.00	0.00	0.00	0.00	0.00	0.00
PAGO DE ESTIMULOS A SERVIDORES PUBLICOS.	0.00	0.00	0.00	0.00	0.00	0.00
ESTIMULOS.	0.00	0.00	0.00	0.00	0.00	0.00
RECOMPENSAS.	0.00	0.00	0.00	0.00	0.00	0.00
MATERIALES Y SUMINISTROS.	7,412,274.80	8,281,894.77	15,493,995.37	15,492,900.88	15,492,900.88	1,695.88
MATERIALES DE ADMINISTRACION, EMISION DE DOCUMENTOS Y ARTICULOS OFICIALES.	1,797,274.60	303,147.99	2,190,422.59	2,190,995.59	2,190,995.59	-2,486.99
MATERIALES, UTILES Y EQUIPOS MENORES DE OFICINA.	485,166.60	557,193.11	1,092,345.71	1,054,832.80	1,054,832.80	-2,487.09
GASTO CORRIENTE	15,000.00	-7,866.70	7,139.30	7,139.30	7,139.30	0.00
MOBILIARIO NO CAPITALIZABLE	0.00	7,139.30	7,139.30	7,139.30	7,139.30	0.00
ARTICULOS Y MATERIAL DE OFICINA	15,000.00	-15,000.00	0.00	0.00	0.00	0.00
GASTO CORRIENTE	10,000.00	-10,000.00	0.00	0.00	0.00	0.00
ARTICULOS Y MATERIAL DE OFICINA	3,000.00	8,862.30	11,862.30	11,862.30	11,862.30	0.00
GASTO CORRIENTE	0.00	8,862.30	8,862.30	8,862.30	8,862.30	0.00
MOBILIARIO NO CAPITALIZABLE	0.00	0.00	0.00	0.00	0.00	0.00
ARTICULOS Y MATERIAL DE OFICINA	0.00	5,192.00	5,192.00	5,192.00	5,192.00	0.00
GASTO CORRIENTE	0.00	5,192.00	5,192.00	5,192.00	5,192.00	0.00
MOBILIARIO NO CAPITALIZABLE	67,283.80	284,526.16	351,729.76	351,729.76	351,729.76	0.00
FORTAMUN	0.00	33,889.16	33,889.16	33,889.16	33,889.16	-70,957.41
MOBILIARIO NO CAPITALIZABLE	0.00	0.00	0.00	0.00	0.00	0.00

[Handwritten signature]

[Handwritten signature]



MUNICIPIO DE TEPECOAQUILCO DE TRUJANO GUERRERO
TESORERIA MUNICIPAL
CONSOLIDADO

ESTADO ANALÍTICO DEL EJERCICIO DEL PRESUPUESTO DE EGRESOS
Clasificación por Objeto del Gasto (Capítulo y Concepto)
DEL 1 DE ENERO AL 31 DE DICIEMBRE DEL 2022 A N A L



Capítulo Concepto Partida Gubernativa	Específico			Subejercicio	
	Aprobado	Ampliaciones/ (Reducciones)	Modificado		Devengado
ARTÍCULOS Y MATERIAL DE OFICINA	57,203.60	250,637.00	317,840.60	247,183.19	70,657.41
GASTO CORRIENTE	20,000.00	-12,714.00	7,286.00	7,286.00	0.00
MOBILIARIO NO CAPITALIZABLE	0.00	5,000.00	5,000.00	4,500.00	500.00
ARTÍCULOS Y MATERIAL DE OFICINA	20,000.00	-17,714.00	2,286.00	2,786.00	-500.00
INGRESOS FISCALES	27,857.00	714.23	28,671.23	28,671.23	0.00
ARTÍCULOS Y MATERIAL DE OFICINA	60,000.00	348,930.45	408,930.45	28,671.23	0.00
GASTO CORRIENTE	0.00	103,553.98	103,553.98	408,930.45	0.00
MOBILIARIO NO CAPITALIZABLE	60,000.00	237,366.47	297,366.47	58,792.45	4,771.53
ARTÍCULOS Y MATERIAL DE OFICINA	50,000.00	-50,000.00	0.00	302,138.00	-4,771.53
CONVENIOS	50,000.00	-50,000.00	0.00	0.00	0.00
ARTÍCULOS Y MATERIAL DE OFICINA	65,000.00	-46,435.24	18,563.76	0.00	0.00
GASTO CORRIENTE	0.00	10,000.00	10,000.00	18,563.76	0.00
MOBILIARIO NO CAPITALIZABLE	55,000.00	-56,435.24	8,563.76	4,953.37	5,046.63
MOBILIARIO Y MATERIAL DE OFICINA	0.00	120,000.00	120,000.00	13,610.39	-5,046.63
FAISM	0.00	120,000.00	120,000.00	120,000.00	0.00
ARTÍCULOS Y MATERIAL DE OFICINA	25,000.00	-25,000.00	0.06	0.00	0.00
GASTO CORRIENTE	25,000.00	-25,000.00	0.00	0.00	0.00
ARTÍCULOS Y MATERIAL DE OFICINA	50,000.00	-46,107.09	3,892.91	6,380.00	-2,487.09
CONVENIOS	0.00	6,390.00	6,390.00	6,380.00	0.00
MOBILIARIO NO CAPITALIZABLE	50,000.00	-52,487.09	-2,487.09	0.00	0.00
ARTÍCULOS Y MATERIAL DE OFICINA	40,000.00	-40,000.00	0.00	0.00	0.00
GASTO CORRIENTE	42,000.00	-42,000.00	0.00	0.00	0.00
ARTÍCULOS Y MATERIAL DE OFICINA	0.00	-42,000.00	-42,000.00	0.00	0.00
GASTO CORRIENTE	42,000.00	-42,000.00	0.00	0.00	0.00
ARTÍCULOS Y MATERIAL DE OFICINA	0.00	51,135.51	51,135.51	51,135.51	0.00
INGRESOS FISCALES	0.00	44,952.52	44,952.52	44,952.52	0.00
MOBILIARIO NO CAPITALIZABLE	15,000.00	6,186.99	6,186.99	6,186.99	0.00
ARTÍCULOS Y MATERIAL DE OFICINA	0.00	30,938.49	45,938.49	45,938.49	0.00
GASTO CORRIENTE	15,000.00	16,853.00	31,953.00	13,695.00	48.49
MOBILIARIO NO CAPITALIZABLE	0.00	-5,000.00	-5,000.00	32,042.49	-49.49
ARTÍCULOS Y MATERIAL DE OFICINA	5,000.00	0.00	0.00	0.00	0.00
MOBILIARIO NO CAPITALIZABLE	5,000.00	0.00	0.00	0.00	0.00
ARTÍCULOS Y MATERIAL DE OFICINA	130,000.00	50,488.12	180,488.12	180,488.12	0.00
MATERIALES Y ÚTILES DE IMPRESIÓN Y REPRODUCCIÓN	30,000.00	-30,000.00	0.00	0.00	0.00
GASTO CORRIENTE	30,000.00	-30,000.00	0.00	0.00	0.00
MATERIALES PARA IMPRESIÓN Y REPRODUCCIÓN	20,000.00	400.00	20,400.00	20,400.00	0.00
GASTO CORRIENTE	20,000.00	400.00	20,400.00	20,400.00	0.00
MATERIALES PARA IMPRESIÓN Y REPRODUCCIÓN	50,000.00	-10,853.88	39,146.12	39,146.12	0.00
GASTO CORRIENTE	50,000.00	-10,853.88	39,146.12	39,146.12	0.00
MATERIALES PARA IMPRESIÓN Y REPRODUCCIÓN	20,000.00	18,280.00	38,280.00	38,280.00	0.00
GASTO CORRIENTE	20,000.00	18,280.00	38,280.00	38,280.00	0.00
MATERIALES PARA IMPRESIÓN Y REPRODUCCIÓN	10,000.00	72,692.00	82,692.00	82,692.00	0.00
INGRESOS FISCALES	10,000.00	72,692.00	82,692.00	82,692.00	0.00
MATERIALES PARA IMPRESIÓN Y REPRODUCCIÓN	285,000.00	-285,000.00	0.00	0.00	0.00
MATERIAL ESTADÍSTICO Y GEOGRÁFICO.					

[Handwritten signature]

[Handwritten signature]



MUNICIPIO DE TEPECAQUILCO DE TRUJANO GUERRERO
TESORERIA MUNICIPAL
CONSOLIDADO



ESTADO ANALÍTICO DEL EJERCICIO DEL PRESUPUESTO DE EGRESOS
Clasificación por Objeto del Gasto (Capítulo y Concepto)
DEL 1 DE ENERO AL 31 DE DICIEMBRE DEL 2022 A N A L

Capítulo Concepto Partida Genérica	Aprobado	Ampliaciones/ (Reducciones)	Modificado	Egresos		Subjetivo
				Devenido	Pagado	
FAISM	285,000.00	-285,000.00	0.00	0.00	0.00	0.00
MATERIAL ESTADÍSTICO Y GEOGRÁFICO	285,000.00	-285,000.00	0.00	0.00	0.00	0.00
MATERIALES, ÚTILES Y EQUIPOS MENORES DE TECNOLOGÍAS DE LA INFORMACIÓN Y COMUNICACIONES.	297,114.00	-121,867.51	175,246.09	175,246.09	175,246.09	0.00
GASTO CORRIENTE	20,000.00	-20,000.00	0.00	0.00	0.00	0.00
SUMINISTROS INFORMÁTICOS	10,000.00	-10,000.00	0.00	0.00	0.00	0.00
GASTO CORRIENTE	10,000.00	-10,000.00	0.00	0.00	0.00	0.00
SUMINISTROS INFORMÁTICOS	5,000.00	-5,000.00	0.00	0.00	0.00	0.00
GASTO CORRIENTE	5,000.00	-5,000.00	0.00	0.00	0.00	0.00
SUMINISTROS INFORMÁTICOS	50,000.00	40,816.99	90,816.99	90,816.99	90,816.99	0.00
FORTAMUN	50,000.00	40,816.99	90,816.99	90,816.99	90,816.99	0.00
SUMINISTROS INFORMÁTICOS	10,000.00	-9,014.00	986.00	986.00	986.00	0.00
GASTO CORRIENTE	10,000.00	-9,014.00	986.00	986.00	986.00	0.00
SUMINISTROS INFORMÁTICOS	0.00	420.00	420.00	420.00	420.00	0.00
SUMINISTROS INFORMÁTICOS	0.00	420.00	420.00	420.00	420.00	0.00
INGRESOS FISCALES	30,000.00	49,483.50	79,483.50	79,483.50	79,483.50	0.00
SUMINISTROS INFORMÁTICOS	30,000.00	49,483.50	79,483.50	79,483.50	79,483.50	0.00
GASTO CORRIENTE	97,114.00	-97,114.00	0.00	0.00	0.00	0.00
SUMINISTROS INFORMÁTICOS	97,114.00	-97,114.00	0.00	0.00	0.00	0.00
CONVENIOS	97,114.00	-97,114.00	0.00	0.00	0.00	0.00
SUMINISTROS INFORMÁTICOS	20,000.00	-18,850.00	1,150.00	1,150.00	1,150.00	0.00
GASTO CORRIENTE	20,000.00	-18,850.00	1,150.00	1,150.00	1,150.00	0.00
SUMINISTROS INFORMÁTICOS	20,000.00	-20,000.00	0.00	0.00	0.00	0.00
GASTO CORRIENTE	20,000.00	-20,000.00	0.00	0.00	0.00	0.00
SUMINISTROS INFORMÁTICOS	5,000.00	-5,000.00	0.00	0.00	0.00	0.00
GASTO CORRIENTE	5,000.00	-5,000.00	0.00	0.00	0.00	0.00
SUMINISTROS INFORMÁTICOS	10,000.00	-10,000.00	0.00	0.00	0.00	0.00
GASTO CORRIENTE	10,000.00	-10,000.00	0.00	0.00	0.00	0.00
SUMINISTROS INFORMÁTICOS	15,000.00	-13,669.20	1,310.80	1,310.80	1,310.80	0.00
GASTO CORRIENTE	15,000.00	-13,669.20	1,310.80	1,310.80	1,310.80	0.00
SUMINISTROS INFORMÁTICOS	5,000.00	-3,921.20	1,078.80	1,078.80	1,078.80	0.00
GASTO CORRIENTE	5,000.00	-3,921.20	1,078.80	1,078.80	1,078.80	0.00
SUMINISTROS INFORMÁTICOS	255,200.00	-255,200.00	0.00	0.00	0.00	0.00
MATERIAL IMPRESO E INFORMACION DIGITAL	0.00	0.00	255,200.00	255,200.00	255,200.00	0.00
FORTAMUN	0.00	0.00	97,440.00	97,440.00	97,440.00	0.00
MATERIAL IMPRESO E INFORMACION DIGITAL	0.00	0.00	97,440.00	97,440.00	97,440.00	0.00
INGRESOS FISCALES	6.00	157,760.00	157,760.00	157,760.00	157,760.00	0.00
MATERIAL IMPRESO E INFORMACION DIGITAL	0.00	157,760.00	157,760.00	157,760.00	157,760.00	0.00
MATERIAL DE LIMPIEZA.	270,000.00	-40,297.10	229,702.90	229,702.90	229,702.90	0.10
FORTAMUN	60,000.00	32,453.17	92,453.17	92,453.17	92,453.17	0.00
MATERIALES Y ARTÍCULOS DE LIMPIEZA	60,000.00	32,453.17	92,453.17	92,453.17	92,453.17	0.00
INGRESOS FISCALES	0.00	7,393.46	7,393.46	7,393.46	7,393.46	0.00
MATERIAL DE LIMPIEZA	0.00	7,393.46	7,393.46	7,393.46	7,393.46	0.00
GASTO CORRIENTE	200,000.00	-12,806.04	187,193.96	187,193.96	187,193.96	0.10
MATERIALES Y ARTÍCULOS DE LIMPIEZA	200,000.00	-12,806.04	187,193.96	187,193.96	187,193.96	0.10
INGRESOS FISCALES	10,000.00	-8,837.69	1,162.31	1,162.31	1,162.31	0.00
MATERIALES Y ARTÍCULOS DE LIMPIEZA	10,000.00	-8,837.69	1,162.31	1,162.31	1,162.31	0.00

[Handwritten signature]

[Handwritten signature]

[Handwritten signature]



MUNICIPIO DE TEPECOACUILCO DE TRUJANO GUERRERO
TESORERIA MUNICIPAL
CONSOLIDADO

ESTADO ANALITICO DEL EJERCICIO DEL PRESUPUESTO DE EGRESOS
Clasificación por Objeto del Gasto (Capítulo y Concepto)
DEL 1 DE ENERO AL 31 DE DICIEMBRE DEL 2022 A N U A L

Capítulo Concepto Partida Genérica	Egresos				Pagado	Subejercicio
	Aprobado	Ampliaciones (Reducciones)	Modificado	Derengado		
GASTO CORRIENTE	0.00	1,500.00	1,500.00	1,500.00	1,500.00	0.00
MATERIALES Y ARTICULOS DE LIMPIEZA	0.00	1,500.00	1,500.00	1,500.00	1,500.00	0.00
MATERIALES Y UTILES DE ENSEÑANZA	20,000.00	1,364.64	21,364.64	21,364.64	21,364.64	0.00
INGRESOS FISCALES	0.00	21,364.64	21,364.64	21,364.64	21,364.64	0.00
MATERIALES Y UTILES DE ENSEÑANZA	0.00	21,364.64	21,364.64	21,364.64	21,364.64	0.00
INGRESOS FISCALES	20,000.00	-20,000.00	0.00	0.00	0.00	0.00
MATERIALES Y UTILES DE ENSEÑANZA	20,000.00	-20,000.00	0.00	0.00	0.00	0.00
MATERIALES PARA EL REGISTRO E IDENTIFICACION DE BIENES Y PERSONAS.	300,000.00	-113,924.87	186,075.13	186,075.13	186,075.13	0.00
GASTO CORRIENTE	30,000.00	-30,000.00	0.00	0.00	0.00	0.00
MATERIAL PARA IDENTIFICACIONES	30,000.00	-30,000.00	0.00	0.00	0.00	0.00
FORTAMUN	120,000.00	-39,656.87	80,343.13	80,343.13	80,343.13	0.00
MATERIAL PARA IDENTIFICACIONES	150,000.00	-150,000.00	0.00	0.00	0.00	0.00
GASTO CORRIENTE	0.00	105,732.00	105,732.00	105,732.00	105,732.00	0.00
MATERIAL PARA IDENTIFICACIONES	0.00	105,732.00	105,732.00	105,732.00	105,732.00	0.00
INGRESOS FISCALES	280,000.00	275,985.60	555,985.60	555,985.60	555,985.60	0.00
FORMAS DE REGISTRO CIVIL	280,000.00	275,985.60	555,985.60	555,985.60	555,985.60	0.00
ALIMENTOS Y UTENSILIOS.	10,000.00	63,222.75	73,222.75	73,222.75	73,222.75	0.00
PRODUCTOS ALIMENTICIOS PARA PERSONAS.	10,000.00	63,222.75	73,222.75	73,222.75	73,222.75	0.00
INGRESOS FISCALES	15,000.00	-5,300.00	9,700.00	9,700.00	9,700.00	0.00
PRODUCTOS DIVERSOS PARA ALIMENTACION DE PERSONAS	15,000.00	-5,300.00	9,700.00	9,700.00	9,700.00	0.00
GASTO CORRIENTE	5,000.00	-5,000.00	0.00	0.00	0.00	0.00
PRODUCTOS DIVERSOS PARA ALIMENTACION DE PERSONAS	5,000.00	-5,000.00	0.00	0.00	0.00	0.00
GASTO CORRIENTE	5,000.00	-5,000.00	0.00	0.00	0.00	0.00
PRODUCTOS DIVERSOS PARA ALIMENTACION DE PERSONAS	5,000.00	-5,000.00	0.00	0.00	0.00	0.00
PRODUCTOS DIVERSOS PARA ALIMENTACION DE PERSONAS	150,000.00	65,972.55	215,972.55	215,972.55	215,972.55	0.00
FORTAMUN	150,000.00	65,972.55	215,972.55	215,972.55	215,972.55	0.00
PRODUCTOS DIVERSOS PARA ALIMENTACION DE PERSONAS	5,000.00	-5,000.00	0.00	0.00	0.00	0.00
GASTO CORRIENTE	5,000.00	-5,000.00	0.00	0.00	0.00	0.00
PRODUCTOS DIVERSOS PARA ALIMENTACION DE PERSONAS	20,000.00	-20,000.00	0.00	0.00	0.00	0.00
INGRESOS FISCALES	20,000.00	-20,000.00	0.00	0.00	0.00	0.00
PRODUCTOS DIVERSOS PARA ALIMENTACION DE PERSONAS	8,000.00	-8,000.00	0.00	0.00	0.00	0.00
GASTO CORRIENTE	2,000.00	-2,000.00	0.00	0.00	0.00	0.00
PRODUCTOS DIVERSOS PARA ALIMENTACION DE PERSONAS	2,000.00	-2,000.00	0.00	0.00	0.00	0.00
PRODUCTOS DIVERSOS PARA ALIMENTACION DE PERSONAS	8,000.00	-8,000.00	0.00	0.00	0.00	0.00
GASTO CORRIENTE	20,000.00	-15,320.00	4,680.00	4,680.00	4,680.00	0.00
PRODUCTOS DIVERSOS PARA ALIMENTACION DE PERSONAS	20,000.00	-15,320.00	4,680.00	4,680.00	4,680.00	0.00
PRODUCTOS DIVERSOS PARA ALIMENTACION DE PERSONAS	5,000.00	-5,000.00	0.00	0.00	0.00	0.00
GASTO CORRIENTE	20,000.00	-20,000.00	0.00	0.00	0.00	0.00
INGRESOS FISCALES	20,000.00	-20,000.00	0.00	0.00	0.00	0.00
PRODUCTOS DIVERSOS PARA ALIMENTACION DE PERSONAS	20,000.00	-20,000.00	0.00	0.00	0.00	0.00
GASTO CORRIENTE	5,000.00	-5,000.00	0.00	0.00	0.00	0.00
PRODUCTOS DIVERSOS PARA ALIMENTACION DE PERSONAS	5,000.00	-5,000.00	0.00	0.00	0.00	0.00
GASTO CORRIENTE	130,136.78	-130,136.78	0.00	0.00	0.00	0.00

[Handwritten signature]

[Handwritten signature]

[Handwritten signature]



MUNICIPIO DE TEPECOACUILCO DE TRUJANO GUERRERO
TESORERIA MUNICIPAL
CONSOLIDADO

ESTADO ANALÍTICO DEL EJERCICIO DEL PRESUPUESTO DE EGRESOS
Clasificación por Objeto del Gasto (Capítulo y Concepto)
DEL 1 DE ENERO AL 31 DE DICIEMBRE DEL 2022 A N U A L



Capítulo Concepto Partida Gubernativa	Egresos				Pagado	Subejercicio
	Aprobado	Ampliaciones (Reducciones)	Modificado	Devengado		
PRODUCTOS DIVERSOS PARA ALIMENTACIÓN DE PERSONAS	5,000.00	125,136.76	130,136.76	130,136.76	130,136.76	0.00
GASTO CORRIENTE	2,000.00	0.00	0.00	0.00	0.00	0.00
PRODUCTOS DIVERSOS PARA ALIMENTACIÓN DE PERSONAS	2,000.00	-2,000.00	0.00	0.00	0.00	0.00
PRODUCTOS ALIMENTICIOS PARA ANIMALES	0.00	0.00	0.00	0.00	0.00	0.00
UTENSILIOS PARA EL SERVICIO DE ALIMENTACIÓN	0.00	57,504.11	57,504.11	57,504.11	57,504.11	0.00
FORTAMUN	0.00	10,945.03	10,945.03	10,945.03	10,945.03	0.00
UTENSILIOS PARA EL SERVICIO DE ALIMENTACIÓN	0.00	10,945.03	10,945.03	10,945.03	10,945.03	0.00
11- RECURSOS FISCALES	0.00	1,778.50	1,778.50	1,778.50	1,778.50	0.00
UTENSILIOS PARA EL SERVICIO DE ALIMENTACIÓN	0.00	1,778.50	1,778.50	1,778.50	1,778.50	0.00
GASTO CORRIENTE	0.00	44,760.58	44,760.58	44,760.58	44,760.58	0.00
UTENSILIOS PARA EL SERVICIO DE ALIMENTACIÓN	0.00	44,760.58	44,760.58	44,760.58	44,760.58	0.00
MATERIAS PRIMAS Y MATERIALES DE PRODUCCIÓN Y COMERCIALIZACIÓN	0.00	0.00	0.00	0.00	0.00	0.00
PRODUCTOS ALIMENTICIOS, AGROPECUARIOS Y FORESTALES ADQUIRIDOS COMO MATERIA PRIMA	0.00	0.00	0.00	0.00	0.00	0.00
INSUMOS TEXTILES ADQUIRIDOS COMO MATERIA PRIMA	0.00	0.00	0.00	0.00	0.00	0.00
PRODUCTOS DE PAPEL, CARTÓN E IMPRESOS ADQUIRIDOS COMO MATERIA PRIMA	0.00	0.00	0.00	0.00	0.00	0.00
COMBUSTIBLES, LUBRICANTES, ADITIVOS, CARBÓN Y SUS DERIVADOS ADQUIRIDOS COMO MATERIA PRIMA	0.00	0.00	0.00	0.00	0.00	0.00
PRODUCTOS QUÍMICOS, FARMACÉUTICOS Y DE LABORATORIO ADQUIRIDOS COMO MATERIA PRIMA	0.00	0.00	0.00	0.00	0.00	0.00
PRODUCTOS METÁLICOS Y A BASE DE MINERALES NO METÁLICOS ADQUIRIDOS COMO MATERIA PRIMA	0.00	0.00	0.00	0.00	0.00	0.00
PRODUCTOS DE CUERO, PIEL, PLÁSTICO Y HULE ADQUIRIDOS COMO MATERIA PRIMA	0.00	0.00	0.00	0.00	0.00	0.00
MERCANCIAS ADQUIRIDAS PARA SU COMERCIALIZACIÓN	0.00	0.00	0.00	0.00	0.00	0.00
OTROS PRODUCTOS ADQUIRIDOS COMO MATERIA PRIMA	0.00	0.00	0.00	0.00	0.00	0.00
MATERIALES Y ARTÍCULOS DE CONSTRUCCIÓN Y DE REPARACIÓN	0.00	0.00	0.00	0.00	0.00	0.00
PRODUCTOS MINERALES NO METÁLICOS	840,000.00	6,303,288.10	7,143,288.10	7,143,287.55	7,143,287.55	0.55
FASIM	0.00	876,930.58	876,930.58	876,930.58	876,930.58	0.00
PRODUCTOS MINERALES NO METÁLICOS REVESTIMIENTO EN DIFER. CALLES DE LA COL. CENTRO DE LA LOC. SAN VICENTE TEPECOACUILCO	0.00	840,151.20	840,151.20	840,151.20	840,151.20	0.00
PRODUCTOS MINERALES NO METÁLICOS AMPL. RED DE DISTR. DE AGUA POTABLE EN LA CALLE ERMITA COL. LOMA LINDA DE TEPECOACUILCO	0.00	485,869.70	485,869.70	485,869.70	485,869.70	0.00
PRODUCTOS MINERALES NO METÁLICOS PAVIMENTACIÓN DE LA CALLE NIÑOS HERGES EN LA LOC. DE TETELILLA	0.00	239,297.71	239,297.71	239,297.71	239,297.71	0.00
PRODUCTOS MINERALES NO METÁLICOS PAVIMENTACIÓN DE LA CALLE SIN NOMBRE EN LA COL. CENTRO DE LA LOC. DE SASAMUILCO	0.00	76,303.79	76,303.79	76,303.79	76,303.79	0.00
PRODUCTOS MINERALES NO METÁLICOS CONST. DE DRENAJE SANIT. EN LA CALLE BENITO JUAREZ ENTRE CALLE JOSEFA ORTIZ DE DOMÍNGUEZ Y FCO. JAVIER MINA EN LA COL. SAN VICENTE	0.00	11,760.00	11,760.00	11,760.00	11,760.00	0.00
PRODUCTOS MINERALES NO METÁLICOS REHABILITACIÓN DE LA CALLE IGNACIO MANUEL ALTAMIRANO ENTRE CALLES DOMINGUEZ Y FCO. JAVIER MINA EN LA COL. SAN VICENTE	0.00	4,440.00	4,440.00	4,440.00	4,440.00	0.00
PRODUCTOS MINERALES NO METÁLICOS REHABILITACIÓN DE LA CALLE IGNACIO MANUEL ALTAMIRANO ENTRE CALLES DOMINGUEZ Y FCO. JAVIER MINA EN LA COL. SAN VICENTE	0.00	6,720.00	6,720.00	6,720.00	6,720.00	0.00
PRODUCTOS MINERALES NO METÁLICOS REHABILITACIÓN DE LA CALLE IGNACIO MANUEL ALTAMIRANO ENTRE CALLES DOMINGUEZ Y FCO. JAVIER MINA EN LA COL. SAN VICENTE	0.00	5,600.00	5,600.00	5,600.00	5,600.00	0.00
PRODUCTOS MINERALES NO METÁLICOS REHABILITACIÓN DE LA CALLE IGNACIO MANUEL ALTAMIRANO ENTRE CALLES DOMINGUEZ Y FCO. JAVIER MINA EN LA COL. SAN VICENTE	0.00	2,520.00	2,520.00	2,520.00	2,520.00	0.00
PRODUCTOS MINERALES NO METÁLICOS REHABILITACIÓN DE LA CALLE IGNACIO MANUEL ALTAMIRANO ENTRE CALLES DOMINGUEZ Y FCO. JAVIER MINA EN LA COL. SAN VICENTE	0.00	6,840.00	6,840.00	6,840.00	6,840.00	0.00
PRODUCTOS MINERALES NO METÁLICOS REHABILITACIÓN DE LA CALLE IGNACIO MANUEL ALTAMIRANO ENTRE CALLES DOMINGUEZ Y FCO. JAVIER MINA EN LA COL. SAN VICENTE	0.00	36,330.88	36,330.88	36,330.88	36,330.88	0.00
PRODUCTOS MINERALES NO METÁLICOS REHABILITACIÓN DE LA CALLE IGNACIO MANUEL ALTAMIRANO ENTRE CALLES DOMINGUEZ Y FCO. JAVIER MINA EN LA COL. SAN VICENTE	0.00	36,330.88	36,330.88	36,330.88	36,330.88	0.00
PRODUCTOS MINERALES NO METÁLICOS REHABILITACIÓN DE LA CALLE IGNACIO MANUEL ALTAMIRANO ENTRE CALLES DOMINGUEZ Y FCO. JAVIER MINA EN LA COL. SAN VICENTE	0.00	448.50	448.50	448.50	448.50	0.00
PRODUCTOS MINERALES NO METÁLICOS REHABILITACIÓN DE LA CALLE IGNACIO MANUEL ALTAMIRANO ENTRE CALLES DOMINGUEZ Y FCO. JAVIER MINA EN LA COL. SAN VICENTE	0.00	448.50	448.50	448.50	448.50	0.00
PRODUCTOS MINERALES NO METÁLICOS REHABILITACIÓN DE LA CALLE IGNACIO MANUEL ALTAMIRANO ENTRE CALLES DOMINGUEZ Y FCO. JAVIER MINA EN LA COL. SAN VICENTE	0.00	1,900,125.66	1,900,125.66	1,900,125.66	1,900,125.66	0.00
PRODUCTOS MINERALES NO METÁLICOS REHABILITACIÓN DE LA CALLE IGNACIO MANUEL ALTAMIRANO ENTRE CALLES DOMINGUEZ Y FCO. JAVIER MINA EN LA COL. SAN VICENTE	0.00	8,613.08	8,613.08	8,613.08	8,613.08	0.00
PRODUCTOS MINERALES NO METÁLICOS REHABILITACIÓN DE LA CALLE IGNACIO MANUEL ALTAMIRANO ENTRE CALLES DOMINGUEZ Y FCO. JAVIER MINA EN LA COL. SAN VICENTE	0.00	8,613.08	8,613.08	8,613.08	8,613.08	0.00
PRODUCTOS MINERALES NO METÁLICOS REHABILITACIÓN DE LA CALLE IGNACIO MANUEL ALTAMIRANO ENTRE CALLES DOMINGUEZ Y FCO. JAVIER MINA EN LA COL. SAN VICENTE	0.00	1,711,793.22	1,711,793.22	1,711,793.22	1,711,793.22	0.00
PRODUCTOS MINERALES NO METÁLICOS REHABILITACIÓN DE LA CALLE IGNACIO MANUEL ALTAMIRANO ENTRE CALLES DOMINGUEZ Y FCO. JAVIER MINA EN LA COL. SAN VICENTE	0.00	188,916.15	188,916.15	188,916.15	188,916.15	0.00
PRODUCTOS MINERALES NO METÁLICOS REHABILITACIÓN DE LA CALLE IGNACIO MANUEL ALTAMIRANO ENTRE CALLES DOMINGUEZ Y FCO. JAVIER MINA EN LA COL. SAN VICENTE	0.00	17,812.93	17,812.93	17,812.93	17,812.93	0.00

[Handwritten signatures and stamps over the table]



MUNICIPIO DE TEPECOACUILCO DE TRUJANO GUERRERO
TESORERÍA MUNICIPAL
CONSOLIDADO

ESTADO ANALÍTICO DEL EJERCICIO DEL PRESUPUESTO DE EGRESOS
Clasificación por Objeto del Gasto (Capítulo y Concepto)
DEL 1 DE ENERO AL 31 DE DICIEMBRE DEL 2022 A N.A.L

Capítulo Concepto Partida Genérica	Egresos				Subpremio
	Aprobado	Ampliaciones (Reducciones)	Acofitadas	Devengado	
CEMENTO Y PRODUCTOS DE CONCRETO PAVIMENTACION DE LA CALLE SIN NOMBRE EN LA COL. CENTRO DE LA LOC. SASAMULCO	0.00	207,477.53	207,477.53	207,477.53	0.00
CEMENTO Y PRODUCTOS DE CONCRETO PAVIMENTACION DE LA CALLE NIÑOS HEROES EN LA LOCALIDAD DE TETELILLA.	0.00	403,765.68	403,765.68	403,765.68	0.00
CEMENTO Y PRODUCTOS DE CONCRETO CONST. DE DRENAJE SANIT. EN LA CALLE BENITO JUAREZ ENTRE CALLE JOSEFA ORTIZ DE	0.00	93,271.91	93,271.91	93,271.91	0.00
CEMENTO Y PRODUCTOS DE CONCRETO AMPL. DE RED. DE DIST. DE AGUA POTABLE EN LA CALLE FCO. IMADERO ENTRE CALLES	0.00	195,768.15	195,768.15	195,768.15	0.00
VICENTE GRG. Y FELIX MOYAO SALGADO EN LA LOC. DE TEPAHTITLAN.	0.00	118,875.70	118,875.70	118,875.70	0.00
CEMENTO Y PRODUCTOS DE CONCRETO CONST. DE DRENAJE SANIT. EN LA CALLE IGNACIO MANUEL AL TAMIRANO ENTRE CALLE GRE.	0.00	103,807.87	103,807.87	103,807.87	0.00
VICTORIA Y CALLE RUMBO A LA CAPILLA EN LA LOC. DE MAYANALAN	0.00	184,642.83	184,642.83	184,642.83	0.00
CEMENTO Y PRODUCTOS DE CONCRETO REHABILITACION DE LINEA DE DIST. DE AGUA POTABLE EN LA LOC. DE TECUESCOHTITLAN.	0.00	120,000.00	120,000.00	120,000.00	0.00
CEMENTO Y PRODUCTOS DE CONCRETO AMPL. DE RED DE DIST. DE AGUA POTABLE EN CALLEON CHALMA ENTRE CALLES GUILLERMO	0.00	96,000.00	96,000.00	96,000.00	0.00
PRETO Y LERDO DE TEJADA EN LA LOC. DE TEPECOACUILCO.	0.00	20,434.47	20,434.47	20,434.47	0.00
CEMENTO Y PRODUCTOS DE CONCRETO CONST. DE DRENAJE SANIT. EN LA CALLE IGNACIO MANUEL AL TAMIRANO ENTRE CALLES	0.00	5,350.00	5,350.00	5,350.00	0.00
CEMENTO Y PRODUCTOS DE CONCRETO CONST. DE DRENAJE SANIT. EN LA CALLE IGNACIO MANUEL AL TAMIRANO ENTRE CALLES	0.00	122,898.40	122,898.40	122,898.40	0.00
CEMENTO Y PRODUCTOS DE CONCRETO CONST. DE DRENAJE SANIT. EN LA CALLE IGNACIO MANUEL AL TAMIRANO ENTRE CALLES	0.00	122,898.40	122,898.40	122,898.40	0.00
CEMENTO Y PRODUCTOS DE CONCRETO CONST. DE DRENAJE SANIT. EN LA CALLE IGNACIO MANUEL AL TAMIRANO ENTRE CALLES	0.00	122,898.40	122,898.40	122,898.40	0.00
CEMENTO Y PRODUCTOS DE CONCRETO CONST. DE DRENAJE SANIT. EN LA CALLE IGNACIO MANUEL AL TAMIRANO ENTRE CALLES	0.00	51,470.96	51,470.96	51,470.96	0.00
CEMENTO Y PRODUCTOS DE CONCRETO AMPL. PAVIMENTACION DE CALLES DEL CEN. DE CALLE PRINCIPAL A CANCHA DE FUTBOL DE LA	0.00	51,470.96	51,470.96	51,470.96	0.00
LOC. DE TONALAPA DEL SUR	0.00	0.00	0.00	0.00	0.00
CEMENTO Y PRODUCTOS DE CONCRETO CONSTRUCCION DE PUENTE PEATONAL EN CALLE SIN NOMBRE DE LA LOC. DE TETELILLA	0.00	0.00	0.00	0.00	0.00
GASTO CORRIENTE	0.00	54,064.50	54,064.50	54,064.50	0.00
CEMENTO Y PRODUCTOS DE CONCRETO	0.00	3,132.00	3,132.00	3,132.00	0.00
CONVENIOS	0.00	3,132.00	3,132.00	3,132.00	0.00
CEMENTO Y PRODUCTOS DE CONCRETO	0.00	26,549.30	26,549.30	26,549.30	0.00
CONVENIOS	0.00	2,088.68	2,088.68	2,088.68	0.00
CEMENTO Y PRODUCTOS DE CONCRETO REHABILITACION DE AULAS EN EL CBTA. NO. 315	0.00	4,794.05	4,794.05	4,794.05	0.00
CAL. YESO Y PRODUCTOS DE YESO.	0.00	1,997.52	1,997.52	1,997.52	0.00
MADERA Y PRODUCTOS DE MADERA.	0.00	617.70	617.70	617.70	0.00
GASTO CORRIENTE	0.00	2,305.94	2,305.94	2,305.94	0.00
MADERA Y PRODUCTOS DE MADERA	0.00	765.95	765.95	765.95	0.00
MADERA Y PRODUCTOS DE MADERA AMPL. DE RED DE DIST. DE AGUA POTABLE EN LA CALLE EMILIA COL. ZONA LINEA DE	0.00	7,269.71	7,269.71	7,269.71	0.00
TEPECOACUILCO	0.00	3,979.89	3,979.89	3,979.89	0.00
MADERA Y PRODUCTOS DE MADERA PAVIMENTACION DE LA CALLE NIÑOS HEROES EN LA LOC. DE TETELILLA.	0.00	2,729.86	2,729.86	2,729.86	0.00
MADERA Y PRODUCTOS DE MADERA CONST. DE DRENAJE SANIT. EN LA CALLE BENITO JUAREZ ENTRE CALLE JOSEFA ORTIZ DE	0.00	12,528.00	12,528.00	12,528.00	0.00
POQUET Y ECO. JABER MANA EN LA LOC. DE MAYANALAN	0.00	11,855.20	11,855.20	11,855.20	0.00
MADERA Y PRODUCTOS DE MADERA AMPL. DE RED DE DIST. DE AGUA POTABLE EN LA CALLE IGNACIO MANUEL AL TAMIRANO ENTRE CALLES	0.00	11,855.20	11,855.20	11,855.20	0.00
VICENTE GRG. Y FELIX MOYAO SALGADO EN LA LOC. DE TEPAHTITLAN.	0.00	0.00	0.00	0.00	0.00
MADERA Y PRODUCTOS DE MADERA CONST. DE DRENAJE SANIT. EN LA CALLE IGNACIO MANUEL AL TAMIRANO ENTRE CALLES GRE.	0.00	1,420,861.01	1,420,861.01	1,420,861.01	0.00
MADERA Y PRODUCTOS DE MADERA REHABILITACION DE LINEA DE DIST. DE AGUA POTABLE EN LA LOC. DE TECUESCOHTITLAN	0.00	934,714.11	934,714.11	934,714.11	0.00
VICTORIA Y CALLE RUMBO A LA CAPILLA EN LA COL. GUADALUPE DE LA LOC. DE MAYANALAN	0.00	934,714.11	934,714.11	934,714.11	0.00
MADERA Y PRODUCTOS DE MADERA REHABILITACION DE LINEA DE DIST. DE AGUA POTABLE EN LA LOC. DE TECUESCOHTITLAN	0.00	2,440.00	2,440.00	2,440.00	0.00
PRETO Y LERDO DE TEJADA EN LA LOC. DE TEPECOACUILCO.	0.00	2,440.00	2,440.00	2,440.00	0.00
MADERA Y PRODUCTOS DE MADERA CONSTRUCCION DE PUENTE PEATONAL EN CALLE SIN NOMBRE DE LA LOC. DE TETELILLA	0.00	478,000.04	478,000.04	478,000.04	0.00
CONVENIOS	0.00	478,000.04	478,000.04	478,000.04	0.00
MADERA Y PRODUCTOS DE MADERA	0.00	0.00	0.00	0.00	0.00
GASTO CORRIENTE	0.00	0.00	0.00	0.00	0.00
MADERA Y PRODUCTOS DE MADERA	0.00	0.00	0.00	0.00	0.00
VIDRIO Y PRODUCTOS DE VIDRIO.	0.00	0.00	0.00	0.00	0.00
MATERIAL ELECTRICO Y ELECTRONICO.	0.00	0.00	0.00	0.00	0.00
FORTAMUN	0.00	0.00	0.00	0.00	0.00
ACCESORIOS Y MATERIAL ELECTRICO	0.00	0.00	0.00	0.00	0.00
INGRESOS FISCALES	0.00	0.00	0.00	0.00	0.00
MATERIAL ELECTRICO Y ELECTRONICO	0.00	0.00	0.00	0.00	0.00
FISM	0.00	0.00	0.00	0.00	0.00
MATERIAL ELECTRICO RE548. DE ALUMBRADO PUBLICO EN LAS DIFER. LOCALIDADES DE TEPECOACUILCO ZDA. ETAPA	0.00	0.00	0.00	0.00	0.00

[Handwritten signature]

[Handwritten signature]



MUNICIPIO DE TEPECOACUILCO DE TRUJANO GUERRERO
TESORERÍA MUNICIPAL
CONSOLIDADO

ESTADO ANALÍTICO DEL EJERCICIO DEL PRESUPUESTO DE EGRESOS
Clasificación por Objeto del Gasto (Capítulo y Concepto)
DEL 1 DE ENERO AL 31 DE DICIEMBRE DEL 2022 A N U A L

Capítulo Concepto Partes Genéricas	Egresos				Subpartido	
	Aprobado	Ampliaciones/ (Reducciones)	Modificado	Deregado		Pagado
GASTO CORRIENTE	50,000.00	-44,293.14	5,706.86	5,706.86	5,706.86	0.00
ACCESORIOS Y MATERIAL ELÉCTRICO	50,000.00	-44,293.14	5,706.86	5,706.86	5,706.86	0.00
ARTÍCULOS METÁLICOS PARA LA CONSTRUCCIÓN	0.00	968,025.40	968,025.40	968,025.40	968,025.40	0.00
FORTAMUN	0.00	456,015.37	456,015.37	456,015.37	456,015.37	0.00
ARTÍCULOS METÁLICOS PARA LA CONSTRUCCIÓN	0.00	456,015.37	456,015.37	456,015.37	456,015.37	0.00
FASHI	0.00	439,584.66	439,584.66	439,584.66	439,584.66	0.00
ARTÍCULOS METÁLICOS PARA LA CONSTRUCCIÓN PAVIMENTACION DE LA CALLE NIÑOS HEROES EN LA LOC. DE TETELILLA.	0.00	44,099.88	44,099.88	44,099.88	44,099.88	0.00
ARTÍCULOS METÁLICOS PARA LA CONSTRUCCIÓN CONST. DE BRENDAJE SUMPTEÑA CALLE BENITO JUAREZ ENTRE CALLE JOSEFA	0.00	120,074.99	120,074.99	120,074.99	120,074.99	0.00
ORTIZ DE DOMINGUEZ Y FCO. JAVIER MINA EN LA LOC. DE MAYANILAN	0.00	152,595.03	152,595.03	152,595.03	152,595.03	0.00
ARTÍCULOS METÁLICOS PARA LA CONSTRUCCIÓN CONST. DE DRENAJE PLANT. EN LA CALLE IGNACIO MANUEL ALTAMIRANO ENTRE	0.00	88,014.83	88,014.83	88,014.83	88,014.83	0.00
ARTÍCULOS METÁLICOS PARA LA CONSTRUCCIÓN CONST. DE DRENAJE PLANT. EN LA CALLE IGNACIO MANUEL ALTAMIRANO ENTRE	0.00	34,799.93	34,799.93	34,799.93	34,799.93	0.00
CALLE GPE. VICTORIA Y CALLE RUIBIO A LA CAPILLA EN LA LOC. DE MAYANILAN	0.00	603.00	603.00	603.00	603.00	0.00
ARTÍCULOS METÁLICOS PARA LA CONSTRUCCIÓN: REEMPLAZACION DE LINEA DE DIST. DE AGUA POTABLE EN LA LOC. DE	0.00	603.00	603.00	603.00	603.00	0.00
TEJESCONITLAN	0.00	58,147.37	58,147.37	58,147.37	58,147.37	0.00
ARTÍCULOS METÁLICOS PARA LA CONSTRUCCIÓN: CONSTRUCCIÓN DE PUENTE PEATONAL EN CALLE SIN NOMBRE DE LA LOC. DE	0.00	58,147.37	58,147.37	58,147.37	58,147.37	0.00
TETELILLA	0.00	13,675.00	13,675.00	13,675.00	13,675.00	0.00
GASTO CORRIENTE	0.00	0.00	0.00	0.00	0.00	0.00
REFACCIONES Y ESTRUCTURAS PARA LA CONSTRUCCIÓN	0.00	13,675.00	13,675.00	13,675.00	13,675.00	0.00
COMPENOS	0.00	40,208.74	40,208.74	40,208.74	40,208.74	0.00
MOBILIARIO URBANO	0.00	15,851.74	15,851.74	15,851.74	15,851.74	0.00
GASTO CORRIENTE	0.00	0.00	0.00	0.00	0.00	0.00
ARTÍCULOS METÁLICOS PARA LA CONSTRUCCIÓN	0.00	0.00	0.00	0.00	0.00	0.00
REFACCIONES Y ESTRUCTURAS PARA LA CONSTRUCCIÓN	0.00	0.00	0.00	0.00	0.00	0.00
MATERIALES COMPLEMENTARIOS.	0.00	0.00	0.00	0.00	0.00	0.00
FORTAMUN	0.00	0.00	0.00	0.00	0.00	0.00
MATERIALES COMPLEMENTARIOS	0.00	0.00	0.00	0.00	0.00	0.00
GASTO CORRIENTE	0.00	0.00	0.00	0.00	0.00	0.00
MATERIALES COMPLEMENTARIOS	0.00	0.00	0.00	0.00	0.00	0.00
GASTO CORRIENTE	0.00	0.00	0.00	0.00	0.00	0.00
MATERIALES COMPLEMENTARIOS	0.00	0.00	0.00	0.00	0.00	0.00
OTROS MATERIALES Y ARTÍCULOS DE CONSTRUCCIÓN Y REPARACION	190,000.00	1,883,072.21	1,883,072.21	1,883,072.21	1,883,072.21	0.00
GASTO CORRIENTE	0.00	10,277.02	10,277.02	10,277.02	10,277.02	0.00
OTROS MATERIALES DE FERRETERIA PARA CONSTRUCCIÓN Y REPARACION	0.00	440.00	440.00	440.00	440.00	0.00
GASTO CORRIENTE	0.00	440.00	440.00	440.00	440.00	0.00
OTROS MATERIALES Y ARTÍCULOS DE CONSTRUCCIÓN Y REPARACION	0.00	553.00	553.00	553.00	553.00	0.00
GASTO CORRIENTE	0.00	553.00	553.00	553.00	553.00	0.00
OTROS MATERIALES Y ARTÍCULOS DE CONSTRUCCIÓN Y REPARACION	0.00	2,328.84	2,328.84	2,328.84	2,328.84	0.00
GASTO CORRIENTE	0.00	2,328.84	2,328.84	2,328.84	2,328.84	0.00
OTROS MATERIALES DE FERRETERIA PARA CONSTRUCCIÓN Y REPARACION	0.00	172,754.55	172,754.55	172,754.55	172,754.55	0.00
FORTAMUN	20,000.00	152,754.55	172,754.55	172,754.55	172,754.55	0.00
OTROS MATERIALES DE FERRETERIA PARA CONSTRUCCIÓN Y REPARACION	0.00	-500.00	-500.00	-500.00	-500.00	-500.00
GASTO CORRIENTE	0.00	-500.00	-500.00	-500.00	-500.00	-500.00
OTROS MATERIALES DE FERRETERIA PARA CONSTRUCCIÓN Y REPARACION	0.00	1,134.15	1,134.15	1,134.15	1,134.15	0.00
INGRESOS FISCALES	0.00	1,134.15	1,134.15	1,134.15	1,134.15	0.00
OTROS MATERIALES Y ARTÍCULOS DE CONSTRUCCIÓN Y REPARACION	0.00	7,760.00	7,760.00	7,760.00	7,760.00	0.00
GASTO CORRIENTE	0.00	7,760.00	7,760.00	7,760.00	7,760.00	0.00
OTROS MATERIALES DE FERRETERIA PARA CONSTRUCCIÓN Y REPARACION	0.00	11,986.85	11,986.85	11,986.85	11,986.85	0.00
GASTO CORRIENTE	50,000.00	-38,013.15	11,986.85	11,986.85	11,986.85	0.00
OTROS MATERIALES DE FERRETERIA PARA CONSTRUCCIÓN Y REPARACION	0.00	11,986.85	11,986.85	11,986.85	11,986.85	0.00

[Handwritten signature]

[Handwritten signature]



MUNICIPIO DE TEPECAQUILCO DE TRIJANO GUERRERO
TESORERIA MUNICIPAL
CONSOLIDADO



ESTADO ANALÍTICO DEL EJERCICIO DEL PRESUPUESTO DE EGRESOS
Clasificación por Objeto del Gasto (Capítulo y Concepto)
DEL 1 DE ENERO AL 31 DE DICIEMBRE DEL 2022 A N A L

Objeto del Gasto	Egresos				Subjetivo
	Aprobado	Ampliaciones/ (Reducciones)	Modificado	Devengado	
FAISM	0.00	596,835.73	596,835.73	596,835.73	0.00
OTROS MATERIALES Y ART. DE CONSTRUCC. MANTO DE DRENAJE SANITARIO (BROCALES) EN LAS CALLES PRINCIPALES DE TEPECAQUILCO	0.00	1,704.30	1,704.30	1,704.30	0.00
OTROS MATERIALES Y ART. DE CONSTRUCC. REPAR. DE ALUMBRADO PÚBLICO EN LAS DIFER. LOCALIDADES DE TEPECAQUILCO ZONA ETAPA	0.00	3,826.86	3,826.86	3,826.86	0.00
OTROS MATERIALES Y ART. DE CONSTRUCC. REPAR. DE CAMINO RURAL TRAMO POLONCO - XOCHIMILCO EN XOCHIMILCO	0.00	145.17	145.17	145.17	0.00
OTROS MATERIALES Y ART. DE CONSTRUCC. REPAR. DE CAMINO RURAL TRAMO MAYANALAN - TETELILLA EN TETELILLA	0.00	438.47	438.47	438.47	0.00
OTROS MATERIALES Y ART. DE CONSTRUCC. REVESTIMIENTO EN DIFERENTES CALLES DE LA COL. CENTRO SAN VICENTE PALAPA	0.00	483.14	483.14	483.14	0.00
OTROS MATERIALES Y ART. DE CONSTRUCC. AMPL. DE RED DE DISTRIBUCIÓN DE AGUA POTABLE EN LA CALLE ERMITA COL. LOMA LINDA DE TEPECAQUILCO	0.00	30,394.35	30,394.35	30,394.35	0.00
OTROS MATERIALES Y ART. DE CONSTRUCC. PAVIMENTACIÓN DE LA CALLE SIN NOMBRE EN LA COL. CENTRO DE LA LOC. DE SASAMILCO.	0.00	1,059.61	1,059.61	1,059.61	0.00
OTROS MATERIALES Y ART. DE CONSTRUCC. REVEST. DE DIFERENTES CALLES EN LA LOC. DE TEPECAQUILCO.	0.00	224.81	224.81	224.81	0.00
OTROS MATERIALES Y ART. DE CONSTRUCC. REVEST. DE CAMINOS SACOSSECHA EN LOS PARAJES: LA HUAMUCHILERA-RANCHO LA VIRGEN-EL SALADO Y TRAMO COLONIA EJIDAL EN EL EJIDO DE LA COL. DE TEPECAQUILCO	0.00	454.18	454.18	454.18	0.00
OTROS MATERIALES Y ART. DE CONSTRUCC. REVEST. DE CAMINOS SACOSSECHA EN LOS PARAJES: LOS UMONES, EL ZACATON, LA BOLSA Y EL CABALLETE EN LA LOC. DE TETELILLA	0.00	82.43	82.43	82.43	0.00
OTROS MATERIALES Y ART. DE CONSTRUCC. REHABILITACIÓN DE CAMINO RURAL TRAMO: CARRET. FEDERAL IGUALA-XOCHIMILCO A LA COL. MATERIALES Y ART. DE CONSTRUCC. CONST. DE DRENAJE SANIT. EN LA CALLE BENITO JUAREZ ENTRE CALLES JOSEFA ORTIZ DE DOMÍNGUEZ Y FCO. JAVIER MINA EN LA LOC. DE MAYANALAN	0.00	229.43	229.43	229.43	0.00
OTROS MATERIALES Y ART. DE CONSTRUCC. AMPL. DE RED DE DIST. DE AGUA POTABLE EN LA CALLE FRANCISCO MADRERO ENTRE CALLES VICENTE GONZ. Y FELIX MORAÑO SALGADO EN LA LOC. DE TETELILLA	0.00	3,456.46	3,456.46	3,456.46	0.00
OTROS MATERIALES Y ART. DE CONSTRUCC. CONST. DE DRENAJE SANIT. EN LA CALLE IGNACIO MANUEL TAMPAPE ENTRE CALLE GPE VICTORIA Y CALLE RUMBO A LA CARRETERA EN LA LOC. DE TETELILLA	0.00	88,310.52	88,310.52	88,310.52	0.00
OTROS MATERIALES Y ART. DE CONSTRUCC. REHABILITACIÓN DE CAMINO RURAL TRAMO: CARRET. FEDERAL VENT. DE PALAPA-PALUJA EN LA LOC. DE TETELILLA	0.00	18,129.59	18,129.59	18,129.59	0.00
OTROS MATERIALES Y ART. DE CONSTRUCC. REHABILITACIÓN DE LÍNEA DE DISTRIBUCIÓN DE AGUA POT. EN LA LOC. DE TETELILLA	0.00	305.50	305.50	305.50	0.00
OTROS MATERIALES Y ART. DE CONSTRUCC. REHABILITACIÓN DE LÍNEA DE DISTRIBUCIÓN DE AGUA POT. EN LA LOC. DE TETELILLA	0.00	287,903.82	287,903.82	287,903.82	0.00
OTROS MATERIALES Y ART. DE CONSTRUCC. PAVIMENTACIÓN DE LA CALLE NIÑOS HEROES EN LA LOC. DE TETELILLA	0.00	1,308.23	1,308.23	1,308.23	0.00
OTROS MATERIALES Y ART. DE CONSTRUCC. AMPL. DE RED DE DIST. DE AGUA POT. EN CALLE SAN JUAN ENTRE CALLES SULLERMO Y LERDOY DE TEJADA EN LA LOC. DE TEPECAQUILCO.	0.00	157,725.65	157,725.65	157,725.65	0.00
OTROS MATERIALES Y ART. DE CONSTRUCC. CONSTRUCCIÓN DE PUENTE PEATONAL EN CALLE SIN NOMBRE DE LA LOC. DE TETELILLA	0.00	653.11	653.11	653.11	0.00
GASTO CORRIENTE	0.00	272,400.46	272,400.46	272,400.46	0.00
OTROS MATERIALES DE FERRETERIA PARA CONSTRUCCIÓN Y REPARACIÓN	0.00	272,400.46	272,400.46	272,400.46	0.00
CONVENIOS	0.00	220,194.92	220,194.92	220,194.92	0.00
OTROS MATERIALES DE FERRETERIA PARA CONSTRUCCIÓN Y REPARACIÓN	0.00	220,194.92	220,194.92	220,194.92	0.00
GASTO CORRIENTE	100,000.00	32,012.28	421,012.28	421,012.28	0.00
OTROS MATERIALES DE FERRETERIA PARA CONSTRUCCIÓN Y REPARACIÓN	100,000.00	37,012.28	421,012.28	421,012.28	0.00
GASTO CORRIENTE	0.00	7,124.75	7,124.75	7,124.75	0.00
OTROS MATERIALES DE FERRETERIA PARA CONSTRUCCIÓN Y REPARACIÓN	0.00	7,124.75	7,124.75	7,124.75	0.00
GASTO CORRIENTE	0.00	7,124.75	7,124.75	7,124.75	0.00
OTROS MATERIALES DE FERRETERIA PARA CONSTRUCCIÓN Y REPARACIÓN	20,000.00	131,153.22	151,153.22	151,153.22	0.00
INGRESOS FISCALES	20,000.00	131,153.22	151,153.22	151,153.22	0.00
OTROS MATERIALES DE FERRETERIA PARA CONSTRUCCIÓN Y REPARACIÓN	0.00	7,616.34	7,616.34	7,616.34	0.00
GASTO CORRIENTE	0.00	7,616.34	7,616.34	7,616.34	0.00
OTROS MATERIALES DE FERRETERIA PARA CONSTRUCCIÓN Y REPARACIÓN	100,000.00	440,084.76	540,084.76	540,084.76	0.00
PRODUCTOS QUÍMICOS, FARMACÉUTICOS Y DE LABORATORIO.	0.00	852.50	852.50	852.50	0.00
PRODUCTOS QUÍMICOS BÁSICOS.	0.00	852.50	852.50	852.50	0.00
INGRESOS FISCALES	0.00	852.50	852.50	852.50	0.00
PRODUCTOS QUÍMICOS BÁSICOS	0.00	852.50	852.50	852.50	0.00
FERTILIZANTES, PESTICIDAS Y OTROS AGROQUÍMICOS.	0.00	17,443.00	17,443.00	17,443.00	0.00
PORTAMUN	0.00	12,845.14	12,845.14	12,845.14	0.00
PESTICIDAS Y OTROS AGROQUÍMICOS	0.00	12,845.14	12,845.14	12,845.14	0.00
GASTO CORRIENTE	0.00	337.86	337.86	337.86	0.00
FERTILIZANTES, PESTICIDAS Y OTROS AGROQUÍMICOS	0.00	337.86	337.86	337.86	0.00
INGRESOS FISCALES	0.00	4,260.00	4,260.00	4,260.00	0.00

[Handwritten signatures and stamps over the table data]



MUNICIPIO DE TEPECOACUILCO DE TRUJANO GUERRERO
TESORERÍA MUNICIPAL
CONSOLIDADO

ESTADO ANALÍTICO DEL EJERCICIO DEL PRESUPUESTO DE EGRESOS
Clasificación por Objeto del Gasto (Capítulo y Concepto)
DEL 1 DE ENERO AL 31 DE DICIEMBRE DEL 2022 ANUAL

Capítulo Concepto Partida Gubernativa	Egresos				Subsección
	Aprobado	Ampliaciones/ (Reducciones)	Modificado	Devergado	
FERTILIZANTES, PESTICIDAS Y OTROS AGROQUÍMICOS	0.00	4,260.00	4,260.00	4,260.00	0.00
MEDICINAS Y PRODUCTOS FARMACÉUTICOS.	0.00	269,692.01	269,692.01	269,692.01	0.00
GASTO CORRIENTE	0.00	1,005.50	1,005.50	1,005.50	0.00
MEDICINAS Y PRODUCTOS FARMACÉUTICOS	0.00	1,005.50	1,005.50	1,005.50	0.00
FORTAMIN	0.00	43,081.74	43,081.74	43,081.74	0.00
MEDICINAS Y PRODUCTOS FARMACÉUTICOS	0.00	43,081.74	43,081.74	43,081.74	0.00
GASTO CORRIENTE	0.00	25,018.82	25,018.82	25,018.82	0.00
MEDICINAS Y PRODUCTOS FARMACÉUTICOS	0.00	25,018.82	25,018.82	25,018.82	0.00
INGRESOS FISCALES	0.00	83,076.40	83,076.40	83,076.40	0.00
MEDICINAS Y PRODUCTOS FARMACÉUTICOS	0.00	83,076.40	83,076.40	83,076.40	0.00
GASTO CORRIENTE	0.00	117,509.55	117,509.55	117,509.55	0.00
MEDICINAS Y PRODUCTOS FARMACÉUTICOS	0.00	117,509.55	117,509.55	117,509.55	0.00
MATERIALES, ACCESORIOS Y SUMINISTROS MÉDICOS.	100,000.00	-36,672.86	63,327.14	63,327.14	0.00
GASTO CORRIENTE	0.00	8,724.00	8,724.00	8,724.00	0.00
MATERIALES, ACCESORIOS Y SUMINISTROS MÉDICOS	0.00	8,724.00	8,724.00	8,724.00	0.00
GASTO CORRIENTE	0.00	1,790.00	1,790.00	1,790.00	0.00
MATERIALES, ACCESORIOS Y SUMINISTROS MÉDICOS	0.00	1,790.00	1,790.00	1,790.00	0.00
GASTO CORRIENTE	0.00	900.00	900.00	900.00	0.00
MATERIALES, ACCESORIOS Y SUMINISTROS MÉDICOS	0.00	900.00	900.00	900.00	0.00
FORTAMIN	100,000.00	-69,553.46	30,446.54	30,446.54	0.00
MATERIALES, ACCESORIOS Y SUMINISTROS MÉDICOS	100,000.00	-69,553.46	30,446.54	30,446.54	0.00
MATERIALES, ACCESORIOS Y SUMINISTROS MÉDICOS	0.00	7,849.10	7,849.10	7,849.10	0.00
INGRESOS FISCALES	0.00	7,849.10	7,849.10	7,849.10	0.00
MATERIALES, ACCESORIOS Y SUMINISTROS MÉDICOS	0.00	5,629.29	5,629.29	5,629.29	0.00
INGRESOS FISCALES	0.00	5,629.29	5,629.29	5,629.29	0.00
MATERIALES, ACCESORIOS Y SUMINISTROS MÉDICOS	0.00	7,788.21	7,788.21	7,788.21	0.00
GASTO CORRIENTE	0.00	7,788.21	7,788.21	7,788.21	0.00
MATERIALES, ACCESORIOS Y SUMINISTROS MÉDICOS	0.00	0.00	0.00	0.00	0.00
MATERIALES, ACCESORIOS Y SUMINISTROS DE LABORATORIO.	0.00	6,600.11	6,600.11	6,600.11	0.00
FIBRAS SINTÉTICAS, HULES, PLÁSTICOS Y DERIVADOS.	0.00	6,600.11	6,600.11	6,600.11	0.00
GASTO CORRIENTE	0.00	182,170.00	182,170.00	182,170.00	0.00
FIBRAS SINTÉTICAS, HULES, PLÁSTICOS Y DERIVADOS	0.00	182,170.00	182,170.00	182,170.00	0.00
OTROS PRODUCTOS QUÍMICOS.	0.00	182,170.00	182,170.00	182,170.00	0.00
CONVENIOS	1,800,000.00	1,496,943.32	3,296,943.32	3,296,943.32	0.00
OTROS PRODUCTOS QUÍMICOS	1,800,000.00	1,496,943.32	3,296,943.32	3,296,943.32	0.00
COMBUSTIBLES, LUBRICANTES Y ADITIVOS.	30,000.00	-30,000.00	0.00	0.00	0.00
COMBUSTIBLES, LUBRICANTES Y ADITIVOS.	30,000.00	-30,000.00	0.00	0.00	0.00
INGRESOS FISCALES	60,000.00	-60,000.00	0.00	0.00	0.00
COMBUSTIBLES, LUBRICANTES Y ADITIVOS	60,000.00	-60,000.00	0.00	0.00	0.00
GASTO CORRIENTE	60,000.00	980,953.89	1,050,953.89	1,050,953.89	0.00
COMBUSTIBLES, LUBRICANTES Y ADITIVOS	60,000.00	980,953.89	1,050,953.89	1,050,953.89	0.00
COMBUSTIBLES, LUBRICANTES Y ADITIVOS	40,000.00	-40,000.00	0.00	0.00	0.00
GASTO CORRIENTE	40,000.00	-40,000.00	0.00	0.00	0.00
COMBUSTIBLES, LUBRICANTES Y ADITIVOS	40,000.00	-40,000.00	0.00	0.00	0.00
GASTO CORRIENTE	20,000.00	-20,000.00	0.00	0.00	0.00



MUNICIPIO DE TEPECOACUILCO DE TRUJANO GUERRERO
TESORERIA MUNICIPAL
CONSOLIDADO

ESTADO ANALITICO DEL EJERCICIO DEL PRESUPUESTO DE EGRESOS
Clasificación por Objeto del Gasto (Capítulo y Concepto)
DEL 1 DE ENERO AL 31 DE DICIEMBRE DEL 2022 A N U A L



Capítulo Concepto Partida Gubernativa	Egresos				Pagado	Subejército
	Aprobado	Ampliaciones (Reducciones)	Modificado	Devengado		
COMBUSTIBLES, LUBRICANTES Y ADITIVOS	20,000.00	-20,000.00	0.00	0.00	0.00	0.00
FORTAMUN	900,000.00	1,343,989.43	2,243,989.43	2,243,989.43	2,243,989.43	0.00
COMBUSTIBLES, LUBRICANTES Y ADITIVOS	900,000.00	1,343,989.43	2,243,989.43	2,243,989.43	2,243,989.43	0.00
GASTO CORRIENTE	50,000.00	-50,000.00	0.00	0.00	0.00	0.00
COMBUSTIBLES, LUBRICANTES Y ADITIVOS	20,000.00	-20,000.00	0.00	0.00	0.00	0.00
INGRESOS FISCALES	20,000.00	-20,000.00	0.00	0.00	0.00	0.00
COMBUSTIBLES, LUBRICANTES Y ADITIVOS	40,000.00	-40,000.00	0.00	0.00	0.00	0.00
GASTO CORRIENTE	40,000.00	-40,000.00	0.00	0.00	0.00	0.00
COMBUSTIBLES, LUBRICANTES Y ADITIVOS	50,000.00	-50,000.00	0.00	0.00	0.00	0.00
GASTO CORRIENTE	50,000.00	-50,000.00	0.00	0.00	0.00	0.00
COMBUSTIBLES, LUBRICANTES Y ADITIVOS	60,000.00	-60,000.00	0.00	0.00	0.00	0.00
GASTO CORRIENTE	60,000.00	-60,000.00	0.00	0.00	0.00	0.00
COMBUSTIBLES, LUBRICANTES Y ADITIVOS	240,000.00	-238,000.00	2,000.00	2,000.00	2,000.00	0.00
GASTO CORRIENTE	240,000.00	-238,000.00	2,000.00	2,000.00	2,000.00	0.00
COMBUSTIBLES, LUBRICANTES Y ADITIVOS	60,000.00	-60,000.00	0.00	0.00	0.00	0.00
GASTO CORRIENTE	60,000.00	-60,000.00	0.00	0.00	0.00	0.00
COMBUSTIBLES, LUBRICANTES Y ADITIVOS	50,000.00	-50,000.00	0.00	0.00	0.00	0.00
GASTO CORRIENTE	50,000.00	-50,000.00	0.00	0.00	0.00	0.00
COMBUSTIBLES, LUBRICANTES Y ADITIVOS	100,000.00	-100,000.00	0.00	0.00	0.00	0.00
GASTO CORRIENTE	100,000.00	-100,000.00	0.00	0.00	0.00	0.00
COMBUSTIBLES, LUBRICANTES Y ADITIVOS	20,000.00	-20,000.00	0.00	0.00	0.00	0.00
GASTO CORRIENTE	20,000.00	-20,000.00	0.00	0.00	0.00	0.00
COMBUSTIBLES, LUBRICANTES Y ADITIVOS	0.00	0.00	0.00	0.00	0.00	0.00
GASTO CORRIENTE	0.00	0.00	0.00	0.00	0.00	0.00
CARBON Y SUS DERIVADOS,	1,200,000.00	-287,656.28	1,002,343.72	1,002,343.72	1,002,343.72	0.00
VESTUARIO, BLANCOS, PRENDAS DE PROTECCION Y ARTICULOS DEPORTIVOS,	1,020,000.00	-230,384.17	789,615.83	789,615.83	789,615.83	0.00
VESTUARIO Y UNIFORMES,	0.00	17,864.00	17,864.00	17,864.00	17,864.00	0.00
GASTO CORRIENTE	0.00	17,864.00	17,864.00	17,864.00	17,864.00	0.00
VESTUARIO Y UNIFORMES	0.00	27,087.00	27,087.00	27,087.00	27,087.00	0.00
GASTO CORRIENTE	0.00	27,087.00	27,087.00	27,087.00	27,087.00	0.00
VESTUARIO Y UNIFORMES	0.00	27,087.00	27,087.00	27,087.00	27,087.00	0.00
FORTAMUN	650,000.00	-188,555.16	661,044.84	661,044.84	661,044.84	0.00
GASTO CORRIENTE	650,000.00	-188,555.16	661,044.84	661,044.84	661,044.84	0.00
VESTUARIO Y UNIFORMES	150,000.00	-133,827.78	16,172.22	16,172.22	16,172.22	0.00
GASTO CORRIENTE	150,000.00	-133,827.78	16,172.22	16,172.22	16,172.22	0.00
VESTUARIO Y UNIFORMES	0.00	1,000.40	1,000.40	1,000.40	1,000.40	0.00
GASTO CORRIENTE	0.00	1,000.40	1,000.40	1,000.40	1,000.40	0.00
VESTUARIO Y UNIFORMES	0.00	1,000.40	1,000.40	1,000.40	1,000.40	0.00
GASTO CORRIENTE	0.00	22,163.25	22,163.25	22,163.25	22,163.25	0.00
VESTUARIO Y UNIFORMES	0.00	22,163.25	22,163.25	22,163.25	22,163.25	0.00
GASTO CORRIENTE	20,000.00	-4,852.63	15,147.37	15,147.37	15,147.37	0.00
INGRESOS FISCALES	20,000.00	-4,852.63	15,147.37	15,147.37	15,147.37	0.00
VESTUARIO Y UNIFORMES	0.00	29,046.75	29,046.75	29,046.75	29,046.75	0.00
GASTO CORRIENTE	0.00	29,046.75	29,046.75	29,046.75	29,046.75	0.00
VESTUARIO Y UNIFORMES	270,000.00	-224,385.11	45,614.89	45,614.89	45,614.89	0.00
PRENDAS DE SEGURIDAD Y PROTECCION PERSONAL	0.00	13,920.00	13,920.00	13,920.00	13,920.00	0.00
GASTO CORRIENTE	0.00	13,920.00	13,920.00	13,920.00	13,920.00	0.00
PRENDAS DE SEGURIDAD Y PROTECCION PERSONAL	0.00	13,920.00	13,920.00	13,920.00	13,920.00	0.00

[Handwritten signature]

[Handwritten signature]



MUNICIPIO DE TEPECOACUILCO DE TRUJANO GUERRERO
TESORERÍA MUNICIPAL
CONSOLIDADO



ESTADO ANALÍTICO DEL EJERCICIO DEL PRESUPUESTO DE EGRESOS
Clasificación por Objeto del Gasto (Capítulo y Concepto)
DEL 1 DE ENERO AL 31 DE DICIEMBRE DEL 2022 A N A L

Capítulo Concepto Partida Gráfica	Egresos				Subgrupos
	Aprobado	Ampliaciones (Reducciones)	Modificado	Devengado	
FORTAMUN	100,000.00	-84,938.32	15,061.68	15,061.68	0.00
PENDIENTES DE SEGURIDAD Y PROTECCIÓN PERSONAL	100,000.00	-84,938.32	15,061.68	15,061.68	0.00
GASTO CORRIENTE	100,000.00	-100,000.00	0.00	0.00	0.00
PENDIENTES DE SEGURIDAD Y PROTECCIÓN PERSONAL	100,000.00	-100,000.00	0.00	0.00	0.00
GASTO CORRIENTE	0.00	6,079.77	6,079.77	6,079.77	0.00
PENDIENTES DE SEGURIDAD Y PROTECCIÓN PERSONAL	0.00	6,079.77	6,079.77	6,079.77	0.00
GASTO CORRIENTE	70,000.00	-64,762.11	5,237.89	5,237.89	0.00
PENDIENTES DE SEGURIDAD Y PROTECCIÓN PERSONAL	70,000.00	-64,762.11	5,237.89	5,237.89	0.00
GASTO CORRIENTE	0.00	2,815.55	2,815.55	2,815.55	0.00
PENDIENTES DE SEGURIDAD Y PROTECCIÓN PERSONAL	0.00	2,815.55	2,815.55	2,815.55	0.00
INGRESOS FISCALES	0.00	2,900.00	2,900.00	2,900.00	0.00
PENDIENTES DE SEGURIDAD Y PROTECCIÓN PERSONAL	0.00	2,900.00	2,900.00	2,900.00	0.00
GASTO CORRIENTE	0.00	51,243.84	51,243.84	51,243.84	0.00
PENDIENTES DE SEGURIDAD Y PROTECCIÓN PERSONAL	0.00	51,243.84	51,243.84	51,243.84	0.00
ARTÍCULOS DEPORTIVOS.	0.00	51,243.84	51,243.84	51,243.84	0.00
GASTO CORRIENTE	0.00	115,171.15	115,171.15	115,171.15	0.00
PENDIENTES DE SEGURIDAD Y PROTECCIÓN PERSONAL	0.00	115,171.15	115,171.15	115,171.15	0.00
ARTÍCULOS DEPORTIVOS	0.00	75,852.40	75,852.40	75,852.40	0.00
PRODUCTOS TEXTILES.	0.00	75,852.40	75,852.40	75,852.40	0.00
FORTAMUN	0.00	37,752.75	37,752.75	37,752.75	0.00
PRODUCTOS TEXTILES	0.00	37,752.75	37,752.75	37,752.75	0.00
PRODUCTOS TEXTILES	0.00	37,752.75	37,752.75	37,752.75	0.00
GASTO CORRIENTE	0.00	1,566.00	1,566.00	1,566.00	0.00
PENDIENTES DE SEGURIDAD Y PROTECCIÓN PERSONAL	0.00	1,566.00	1,566.00	1,566.00	0.00
PRODUCTOS TEXTILES	0.00	1,566.00	1,566.00	1,566.00	0.00
BLANCOS Y OTROS PRODUCTOS TEXTILES, EXCEPTO PENDIENTES DE VESTIR.	0.00	698.01	698.01	698.01	0.00
FORTAMUN	0.00	698.01	698.01	698.01	0.00
BLANCOS Y OTROS PRODUCTOS TEXTILES, EXCEPTO PENDIENTES DE VESTIR	0.00	698.01	698.01	698.01	0.00
MATERIALES Y SUMINISTROS PARA SEGURIDAD.	0.00	698.01	698.01	698.01	0.00
SUSTANCIAS Y MATERIALES EXPLOSIVOS.	0.00	698.01	698.01	698.01	0.00
MATERIALES DE SEGURIDAD PÚBLICA.	100,000.00	-59,890.00	43,110.00	43,110.00	0.00
FORTAMUN	0.00	0.00	0.00	0.00	0.00
MATERIALES PARA ARMAMENTO DE SEGURIDAD PÚBLICA	0.00	43,110.00	43,110.00	43,110.00	0.00
PENDIENTES DE PROTECCIÓN PARA SEGURIDAD PÚBLICA Y NACIONAL	0.00	43,110.00	43,110.00	43,110.00	0.00
FORTAMUN	0.00	43,110.00	43,110.00	43,110.00	0.00
MATERIALES PARA ARMAMENTO DE SEGURIDAD PÚBLICA	100,000.00	-100,000.00	0.00	0.00	0.00
PENDIENTES DE PROTECCIÓN PARA SEGURIDAD PÚBLICA Y NACIONAL	100,000.00	-100,000.00	0.00	0.00	0.00
FORTAMUN	1,005,000.00	-193,231.72	811,768.28	811,768.28	3,542.12
EQUIPO DE PLASMA O ANTIMOTIN	0.00	165,898.72	34,911.28	34,911.28	0.00
HERRAMIENTAS, REFACCIONES Y ACCESORIOS MENORES.	0.00	696.06	696.06	696.06	0.00
HERRAMIENTAS MENORES.	0.00	696.06	696.06	696.06	0.00
GASTO CORRIENTE	0.00	11,247.27	11,247.27	11,247.27	0.00
HERRAMIENTAS MENORES	0.00	11,247.27	11,247.27	11,247.27	0.00
FORTAMUN	0.00	11,247.27	11,247.27	11,247.27	0.00
HERRAMIENTAS MENORES	0.00	11,247.27	11,247.27	11,247.27	0.00
GASTO CORRIENTE	200,000.00	-177,032.06	22,967.95	22,967.95	0.00
HERRAMIENTAS MENORES	200,000.00	-177,032.06	22,967.95	22,967.95	0.00
REFACCIONES Y ACCESORIOS MENORES DE EDIFICIOS.	0.00	510.40	510.40	510.40	0.00
INGRESOS FISCALES	0.00	510.40	510.40	510.40	0.00
REFACCIONES Y ACCESORIOS MENORES DE EDIFICIOS	0.00	510.40	510.40	510.40	0.00
REFACCIONES Y ACCESORIOS MENORES DE MOBILIARIO Y EQUIPO DE ADMINISTRACIÓN, EDUCACIONAL Y RECREATIVO.	0.00	510.40	510.40	510.40	0.00
REFACCIONES Y ACCESORIOS MENORES DE MOBILIARIO Y EQUIPO DE ADMINISTRACIÓN, EDUCACIONAL Y RECREATIVO.	0.00	510.40	510.40	510.40	0.00
REFACCIONES Y ACCESORIOS MENORES DE MOBILIARIO Y EQUIPO DE ADMINISTRACIÓN, EDUCACIONAL Y RECREATIVO.	0.00	0.00	0.00	0.00	0.00

[Handwritten signature]

[Handwritten signature]



MUNICIPIO DE TEPECOACUILCO DE TRUJANO GUERRERO
TESORERIA MUNICIPAL
CONSOLIDADO

ESTADO ANALITICO DEL EJERCICIO DEL PRESUPUESTO DE EGRESOS
Clasificación por Objeto del Gasto (Capítulo y Concepto)
DEL 1 DE ENERO AL 31 DE DICIEMBRE DEL 2022 A N U A L

Capítulo Concepto Partida Gubernativa	Egresos				Subejercicio
	Aprobado	Aplicaciones (Reducciones)	Modificado	Devengado	
REFACCIONES Y ACCESORIOS MENORES DE EQUIPO DE COMPUTO Y TECNOLOGIAS DE LA INFORMACION.	0.00	5,000.00	5,000.00	2,055.80	2,944.20
GASTO CORRIENTE	0.00	5,000.00	5,000.00	2,055.80	2,944.20
REFACCIONES Y ACCESORIOS MENORES DE EQUIPO DE COMPUTO Y TECNOLOGIAS DE LA INFORMACION.	0.00	5,000.00	5,000.00	2,055.80	2,944.20
REFACCIONES Y ACCESORIOS MENORES DE EQUIPO E INSTRUMENTAL MEDICO Y DE LABORATORIO.	0.00	0.00	0.00	0.00	0.00
REFACCIONES Y ACCESORIOS MENORES DE EQUIPO DE TRANSPORTE.	805,000.00	-74,803.46	730,196.54	729,596.62	587.92
INGRESOS FISCALES	0.00	14,672.01	14,672.01	14,672.01	0.00
REFACCIONES Y ACCESORIOS PARA EQUIPO DE TRASPORTE	0.00	11,472.01	11,472.01	11,472.01	0.00
NEUMÁTICOS Y CÁMARAS	0.00	3,200.00	3,200.00	3,200.00	0.00
GASTO CORRIENTE	30,000.00	-28,317.00	1,683.00	1,683.00	0.00
REFACCIONES Y ACCESORIOS PARA EQUIPO DE TRANSPORTE	30,000.00	-28,317.00	1,683.00	1,683.00	0.00
REFACCIONES Y ACCESORIOS PARA EQUIPO DE TRANSPORTE	30,000.00	-30,000.00	0.00	0.00	0.00
REFACCIONES Y ACCESORIOS PARA EQUIPO DE TRANSPORTE	30,000.00	-30,000.00	0.00	0.00	0.00
REFACCIONES Y ACCESORIOS PARA EQUIPO DE TRANSPORTE	180,000.00	121,240.68	351,240.68	381,240.68	0.00
REFACCIONES Y ACCESORIOS PARA EQUIPO DE TRANSPORTE	180,000.00	121,240.68	351,240.68	351,691.68	-14,451.00
REFACCIONES Y ACCESORIOS PARA EQUIPO DE TRANSPORTE	0.00	90,000.00	90,000.00	65,548.00	14,451.00
REFACCIONES Y ACCESORIOS PARA EQUIPO DE TRANSPORTE	0.00	7,600.02	7,600.02	7,600.02	0.00
REFACCIONES Y ACCESORIOS PARA EQUIPO DE TRANSPORTE	0.00	7,600.02	7,600.02	7,600.02	0.00
REFACCIONES Y ACCESORIOS PARA EQUIPO DE TRANSPORTE	0.00	0.00	0.00	0.00	0.00
REFACCIONES Y ACCESORIOS PARA EQUIPO DE TRANSPORTE	0.00	0.00	0.00	0.00	0.00
REFACCIONES Y ACCESORIOS PARA EQUIPO DE TRANSPORTE	70,000.00	27,837.07	97,837.07	97,837.07	0.00
REFACCIONES Y ACCESORIOS PARA EQUIPO DE TRANSPORTE	70,000.00	25,437.06	95,437.06	94,087.06	1,350.00
REFACCIONES Y ACCESORIOS PARA EQUIPO DE TRANSPORTE	0.00	2,400.01	2,400.01	3,750.01	-1,350.00
REFACCIONES Y ACCESORIOS PARA EQUIPO DE TRANSPORTE	110,000.00	-87,944.58	22,055.42	21,457.58	597.82
REFACCIONES Y ACCESORIOS PARA EQUIPO DE TRANSPORTE	70,000.00	-87,944.58	22,055.42	20,124.58	-36,089.15
REFACCIONES Y ACCESORIOS PARA EQUIPO DE TRANSPORTE	40,000.00	-87,944.58	-47,944.58	1,332.92	36,667.68
REFACCIONES Y ACCESORIOS PARA EQUIPO DE TRANSPORTE	280,000.00	-121,530.66	158,469.34	158,469.34	0.00
REFACCIONES Y ACCESORIOS PARA EQUIPO DE TRANSPORTE	140,000.00	-28,690.66	111,309.34	128,894.94	-17,585.60
REFACCIONES Y ACCESORIOS PARA EQUIPO DE TRANSPORTE	140,000.00	-92,800.00	47,200.00	29,514.40	17,685.60
REFACCIONES Y ACCESORIOS PARA EQUIPO DE TRANSPORTE	25,000.00	-14,371.00	10,629.00	10,629.00	0.00
REFACCIONES Y ACCESORIOS PARA EQUIPO DE TRANSPORTE	25,000.00	-14,371.00	10,629.00	10,629.00	0.00
REFACCIONES Y ACCESORIOS PARA EQUIPO DE TRANSPORTE	80,000.00	-43,930.00	36,070.00	36,070.00	0.00
REFACCIONES Y ACCESORIOS PARA EQUIPO DE TRANSPORTE	50,000.00	-52,568.40	7,411.60	24,730.00	-17,318.40
REFACCIONES Y ACCESORIOS PARA EQUIPO DE TRANSPORTE	20,000.00	6,658.40	26,658.40	11,340.00	17,318.40
REFACCIONES Y ACCESORIOS PARA EQUIPO DE TRANSPORTE	0.00	0.00	0.00	0.00	0.00
REFACCIONES Y ACCESORIOS PARA EQUIPO DE DEFENSA Y SEGURIDAD.	0.00	4,376.06	4,376.06	4,376.06	0.00
REFACCIONES Y ACCESORIOS MENORES DE MAQUINARIA Y OTROS EQUIPOS.	0.00	4,376.06	4,376.06	4,376.06	0.00
GASTO CORRIENTE	0.00	4,376.06	4,376.06	4,376.06	0.00
REFACCIONES Y ACCESORIOS MENORES DE MAQUINARIA Y OTROS EQUIPOS	0.00	36,784.00	36,784.00	36,784.00	0.00
REFACCIONES Y ACCESORIOS MENORES DE MAQUINARIA Y OTROS EQUIPOS	0.00	36,784.00	36,784.00	36,784.00	0.00
REFACCIONES Y ACCESORIOS MENORES DE MAQUINARIA Y OTROS EQUIPOS	0.00	36,784.00	36,784.00	36,784.00	0.00
REFACCIONES Y ACCESORIOS MENORES DE MAQUINARIA Y OTROS EQUIPOS	0.00	36,784.00	36,784.00	36,784.00	0.00
REFACCIONES Y ACCESORIOS MENORES DE MAQUINARIA Y OTROS EQUIPOS	17,423,720.00	8,253,826.79	25,677,546.79	25,649,068.02	28,452.77
REFACCIONES Y ACCESORIOS MENORES DE MAQUINARIA Y OTROS EQUIPOS	6,030,000.00	488,420.02	6,528,420.02	6,528,420.02	0.00
REFACCIONES Y ACCESORIOS MENORES DE MAQUINARIA Y OTROS EQUIPOS	5,700,000.00	191,575.18	5,891,575.18	5,891,575.18	0.00
REFACCIONES Y ACCESORIOS MENORES DE MAQUINARIA Y OTROS EQUIPOS	5,700,000.00	-714,758.82	4,985,241.18	4,985,241.18	0.00
REFACCIONES Y ACCESORIOS MENORES DE MAQUINARIA Y OTROS EQUIPOS	1,800,000.00	-521,089.98	1,278,910.02	1,178,910.02	0.00



MUNICIPIO DE TEPCOACUILCO DE TRUJANO GUERRERO
TESORERIA MUNICIPAL
CONSOLIDADO

ESTADO ANALÍTICO DEL EJERCICIO DEL PRESUPUESTO DE EGRESOS
Clasificación por Objeto del Gasto (Capítulo y Concepto)
DEL 1 DE ENERO AL 31 DE DICIEMBRE DEL 2022 A N U A L

Capítulo Concepto Partida Genérica	Egresos					Subtotales
	Aprobado	Ampliaciones (Reducciones)	Identificado	Devengado	Pagado	
ALUMBRADO PÚBLICO	3,806,333.16	-31,665.84	3,806,333.16	3,806,333.16	3,806,333.16	0.00
GASTO CORRIENTE	0.00	284,955.00	284,955.00	284,955.00	284,955.00	0.00
ENERGÍA ELÉCTRICA	0.00	284,955.00	284,955.00	284,955.00	284,955.00	0.00
GASTO CORRIENTE	0.00	621,377.00	621,377.00	621,377.00	621,377.00	0.00
ENERGÍA ELÉCTRICA	0.00	621,377.00	621,377.00	621,377.00	621,377.00	0.00
GAS.	175,000.00	43,346.45	217,346.45	217,346.45	217,346.45	0.00
GASTO CORRIENTE	150,000.00	-149,229.60	770.40	770.40	770.40	0.00
GAS	150,000.00	-149,229.60	770.40	770.40	770.40	0.00
FORTAMUN	0.00	38,205.62	38,205.62	38,205.62	38,205.62	0.00
GAS	0.00	38,205.62	38,205.62	38,205.62	38,205.62	0.00
GASTO CORRIENTE	0.00	0.00	0.00	0.00	0.00	0.00
GAS	0.00	0.00	0.00	0.00	0.00	0.00
GASTO CORRIENTE	25,000.00	88,171.25	113,171.25	113,171.25	113,171.25	0.00
GAS	25,000.00	88,171.25	113,171.25	113,171.25	113,171.25	0.00
GAS	0.00	48,111.51	48,111.51	48,111.51	48,111.51	0.00
INGRESOS FISCALES	0.00	48,111.51	48,111.51	48,111.51	48,111.51	0.00
GAS	0.00	16,081.67	16,081.67	16,081.67	16,081.67	0.00
GASTO CORRIENTE	0.00	16,081.67	16,081.67	16,081.67	16,081.67	0.00
GAS	0.00	16,081.67	16,081.67	16,081.67	16,081.67	0.00
AGUA.	36,000.00	197,227.26	233,227.26	233,227.26	233,227.26	0.00
GASTO CORRIENTE	36,000.00	-36,000.00	0.00	0.00	0.00	0.00
AGUA	36,000.00	-36,000.00	0.00	0.00	0.00	0.00
FORTAMUN	0.00	67,707.37	67,707.37	67,707.37	67,707.37	0.00
AGUA	0.00	67,707.37	67,707.37	67,707.37	67,707.37	0.00
INGRESOS FISCALES	0.00	16,043.43	16,043.43	16,043.43	16,043.43	0.00
AGUA	0.00	16,043.43	16,043.43	16,043.43	16,043.43	0.00
GASTO CORRIENTE	0.00	122,132.06	122,132.06	122,132.06	122,132.06	0.00
AGUA	0.00	122,132.06	122,132.06	122,132.06	122,132.06	0.00
GASTO CORRIENTE	0.00	27,344.40	27,344.40	27,344.40	27,344.40	0.00
AGUA	0.00	27,344.40	27,344.40	27,344.40	27,344.40	0.00
TELEFONIA TRADICIONAL	89,000.00	13,960.89	102,960.89	102,960.89	102,960.89	0.00
GASTO CORRIENTE	15,000.00	9,327.89	24,327.89	24,327.89	24,327.89	0.00
TELEFONIA TRADICIONAL	15,000.00	9,327.89	24,327.89	24,327.89	24,327.89	0.00
GASTO CORRIENTE	8,000.00	-2,346.00	5,654.00	5,654.00	5,654.00	0.00
TELEFONIA TRADICIONAL	8,000.00	-2,346.00	5,654.00	5,654.00	5,654.00	0.00
GASTO CORRIENTE	0.00	913.00	913.00	913.00	913.00	0.00
TELEFONIA TRADICIONAL	0.00	913.00	913.00	913.00	913.00	0.00
FORTAMUN	0.00	9,130.00	9,130.00	9,130.00	9,130.00	0.00
TELEFONIA TRADICIONAL	0.00	9,130.00	9,130.00	9,130.00	9,130.00	0.00
GASTO CORRIENTE	6,000.00	-1,611.00	4,389.00	4,389.00	4,389.00	0.00
TELEFONIA TRADICIONAL	6,000.00	-1,611.00	4,389.00	4,389.00	4,389.00	0.00
GASTO CORRIENTE	40,000.00	-41,776.00	28,222.00	28,222.00	28,222.00	0.00
TELEFONIA TRADICIONAL	40,000.00	-41,776.00	28,222.00	28,222.00	28,222.00	0.00
GASTO CORRIENTE	0.00	5,122.00	5,122.00	5,122.00	5,122.00	0.00
TELEFONIA TRADICIONAL	0.00	5,122.00	5,122.00	5,122.00	5,122.00	0.00
GASTO CORRIENTE	8,000.00	-1,612.00	4,388.00	4,388.00	4,388.00	0.00
TELEFONIA TRADICIONAL	8,000.00	-1,612.00	4,388.00	4,388.00	4,388.00	0.00



MUNICIPIO DE TEPECOACUILCO DE TRIJANO GUERRERO
TESORERIA MUNICIPAL
CONSOLIDADO



ESTADO ANALÍTICO DEL EJERCICIO DEL PRESUPUESTO DE EGRESOS
Clasificación por Objeto del Gasto (Capítulo y Concepto)
DEL 1 DE ENERO AL 31 DE DICIEMBRE DEL 2022 A N A L

Capítulo Concepto Partida Genérica	Egresos				Subgrupos
	Aprobado	Ampliaciones/ (Reducciones)	Modificado	Devengado	
TELEFONIA TRADICIONAL	6,000.00	-1,612.00	4,388.00	4,388.00	0.00
GASTO CORRIENTE	6,000.00	4,442.00	10,442.00	10,442.00	0.00
TELEFONIA TRADICIONAL	6,000.00	4,442.00	10,442.00	10,442.00	0.00
GASTO CORRIENTE	8,000.00	-2,016.00	5,984.00	5,984.00	0.00
TELEFONIA TRADICIONAL	8,000.00	-2,016.00	5,984.00	5,984.00	0.00
GASTO CORRIENTE	0.00	4,388.00	4,388.00	4,388.00	0.00
TELEFONIA TRADICIONAL	0.00	4,388.00	4,388.00	4,388.00	0.00
TELEFONIA CELULAR	0.00	0.00	0.00	0.00	0.00
SERVICIOS DE TELECOMUNICACIONES Y SATELITES.	0.00	0.00	0.00	0.00	0.00
SERVICIOS DE ACCESO DE INTERNET, REDES Y PROCESAMIENTO DE INFORMACION.	30,000.00	61,316.24	61,316.24	61,316.24	0.00
GASTO CORRIENTE	0.00	3,893.97	3,893.97	3,893.97	0.00
SERVICIOS DE ACCESO DE INTERNET, REDES Y PROCESAMIENTO DE INFORMACION	0.00	3,893.97	3,893.97	3,893.97	0.00
GASTO CORRIENTE	0.00	9,141.89	9,141.89	9,141.89	0.00
SERVICIO DE ACCESO A INTERNET, REDES Y PROCESAMIENTO DE INFORMACION	0.00	9,141.89	9,141.89	9,141.89	0.00
FORTAMUN	0.00	0.00	0.00	0.00	0.00
SERVICIOS DE ACCESO DE INTERNET, REDES Y PROCESAMIENTO DE INFORMACION	0.00	0.00	0.00	0.00	0.00
GASTO CORRIENTE	0.00	5,359.56	5,359.56	5,359.56	0.00
SERVICIOS DE ACCESO DE INTERNET, REDES Y PROCESAMIENTO DE INFORMACION	0.00	5,359.56	5,359.56	5,359.56	0.00
GASTO CORRIENTE	30,000.00	-19,001.01	10,998.99	10,998.99	0.00
SERVICIOS DE ACCESO DE INTERNET, REDES Y PROCESAMIENTO DE INFORMACION	30,000.00	-19,001.01	10,998.99	10,998.99	0.00
INGRESOS FISCALES	0.00	13,164.18	13,164.18	13,164.18	0.00
SERVICIOS DE ACCESO DE INTERNET, REDES Y PROCESAMIENTO DE INFORMACION	0.00	13,164.18	13,164.18	13,164.18	0.00
GASTO CORRIENTE	0.00	13,164.18	13,164.18	13,164.18	0.00
SERVICIOS DE ACCESO DE INTERNET, REDES Y PROCESAMIENTO DE INFORMACION	0.00	10,963.07	10,963.07	10,963.07	0.00
GASTO CORRIENTE	0.00	10,963.07	10,963.07	10,963.07	0.00
SERVICIO DE ACCESO A INTERNET, REDES Y PROCESAMIENTO DE INFORMACION	0.00	22,288.79	22,288.79	22,288.79	0.00
GASTO CORRIENTE	0.00	22,288.79	22,288.79	22,288.79	0.00
SERVICIOS DE ACCESO DE INTERNET, REDES Y PROCESAMIENTO DE INFORMACION	0.00	22,288.79	22,288.79	22,288.79	0.00
GASTO CORRIENTE	0.00	5,499.39	5,499.39	5,499.39	0.00
SERVICIOS DE ACCESO DE INTERNET, REDES Y PROCESAMIENTO DE INFORMACION	0.00	5,499.39	5,499.39	5,499.39	0.00
SERVICIOS POSTALES Y TELEGRAFICOS.	0.00	0.00	0.00	0.00	0.00
SERVICIOS INTEGRALES Y OTROS SERVICIOS.	1,356,000.00	4,759,191.85	6,115,191.85	6,111,106.85	4,083.20
SERVICIOS DE ARRENDAMIENTO.	0.00	0.00	0.00	0.00	0.00
ARRENDAMIENTO DE TERRENOS.	56,000.00	-96,000.00	-40,000.00	-40,000.00	0.00
ARRENDAMIENTO DE EDIFICIOS.	96,000.00	-96,000.00	0.00	0.00	0.00
GASTO CORRIENTE	280,000.00	83,802.43	363,802.43	359,719.23	4,083.20
ARRENDAMIENTO DE MOBILIARIO Y EQUIPO DE ADMINISTRACION, EDUCACIONAL Y RECREATIVO.	0.00	52,892.73	52,892.73	52,892.73	0.00
INGRESOS FISCALES	0.00	52,892.73	52,892.73	52,892.73	0.00
ARRENDAMIENTO DE MOBILIARIO	30,000.00	15,215.18	45,215.18	45,215.18	0.00
GASTO CORRIENTE	30,000.00	15,215.18	45,215.18	45,215.18	0.00
ARRENDAMIENTO DE MOBILIARIO	0.00	48,140.00	48,140.00	48,140.00	0.00
FORTAMUN	0.00	4,060.00	4,060.00	4,060.00	0.00
ARRENDAMIENTO DE MOBILIARIO	0.00	44,080.00	44,080.00	44,080.00	0.00
ARRENDAMIENTO DE TEMPLATES, SONIDO E ILUMINACION	0.00	44,080.00	44,080.00	44,080.00	0.00
INGRESOS FISCALES	0.00	18,496.34	18,496.34	18,496.34	0.00
ARRENDAMIENTO DE EQUIPO Y BIENES INFORMATICOS	0.00	18,496.34	18,496.34	18,496.34	0.00

[Handwritten signature]

[Handwritten signature]



MUNICIPIO DE TEPECOACUILCO DE TRIJANO GUERRERO
TESORERIA MUNICIPAL
CONSOLIDADO



ESTADO ANALÍTICO DEL EJERCICIO DEL PRESUPUESTO DE EGRESOS
Clasificación por Objeto del Gasto (Capítulo y Concepto)
DEL 1 DE ENERO AL 31 DE DICIEMBRE DEL 2022 A N A L

Capítulo Concepto Partida General	Egresos				Pagado	Subejercicio
	Aprobado	Ampliaciones/ (Reducciones)	Modificado	Devengado		
GASTO CORRIENTE	40,000.00	3,830.57	43,830.57	38,747.37	38,747.37	4,083.20
ARRENDAMIENTO DE MOBILIARIO	40,000.00	3,830.57	43,830.57	38,747.37	38,747.37	4,083.20
GASTO CORRIENTE	0.00	65,480.02	65,480.02	0.00	0.00	0.00
ARRENDAMIENTO DE EQUIPO Y BIENES INFORMÁTICOS	0.00	3,000.00	3,000.00	0.00	0.00	3,000.00
ARRENDAMIENTO DE MOBILIARIO	0.00	62,480.02	62,480.02	65,480.02	65,480.02	-3,000.00
GASTO CORRIENTE	40,000.00	-40,000.00	0.00	0.00	0.00	0.00
ARRENDAMIENTO DE EQUIPO Y BIENES INFORMÁTICOS	40,000.00	-40,000.00	0.00	0.00	0.00	0.00
GASTO CORRIENTE	60,000.00	-18,908.12	41,091.88	41,490.88	41,490.88	0.00
ARRENDAMIENTO DE MOBILIARIO	60,000.00	-30,108.12	29,891.88	29,890.88	29,890.88	0.00
ARRENDAMIENTO DE MOBILIARIO	0.00	11,600.00	11,600.00	11,600.00	11,600.00	0.00
INGRESOS FISCALES	50,000.00	-26,893.87	23,106.13	23,106.13	23,106.13	0.00
ARRENDAMIENTO DE MOBILIARIO	50,000.00	-26,893.87	23,106.13	23,106.13	23,106.13	0.00
GASTO CORRIENTE	60,000.00	-38,838.42	21,161.58	21,160.58	21,160.58	0.00
ARRENDAMIENTO DE MOBILIARIO	60,000.00	-38,838.42	21,160.58	21,160.58	21,160.58	0.00
ARRENDAMIENTO DE EQUIPO E INSTRUMENTAL MEDICO Y DE LABORATORIO.	0.00	0.00	0.00	0.00	0.00	0.00
ARRENDAMIENTO DE EQUIPO DE TRANSPORTE.	980,000.00	128,350.00	1,108,350.00	1,186,350.00	1,186,350.00	0.00
FORTAMUN	0.00	278,400.00	278,400.00	278,400.00	278,400.00	0.00
ARRENDAMIENTO DE EQUIPO DE TRANSPORTE	0.00	278,400.00	278,400.00	278,400.00	278,400.00	0.00
FAISM	500,000.00	40,000.00	540,000.00	540,000.00	540,000.00	0.00
ARRENDAMIENTO DE EQUIPO DE TRANSPORTE	500,000.00	40,000.00	540,000.00	540,000.00	540,000.00	0.00
GASTO CORRIENTE	0.00	232,000.00	232,000.00	232,000.00	232,000.00	0.00
ARRENDAMIENTO DE EQUIPO DE TRANSPORTE	0.00	232,000.00	232,000.00	232,000.00	232,000.00	0.00
CONVENIOS	0.00	46,400.00	46,400.00	46,400.00	46,400.00	0.00
ARRENDAMIENTO DE EQUIPO DE TRANSPORTE	0.00	46,400.00	46,400.00	46,400.00	46,400.00	0.00
CONVENIOS	480,000.00	-468,450.00	11,550.00	11,550.00	11,550.00	0.00
ARRENDAMIENTO DE MOBILIARIO	480,000.00	-468,450.00	11,550.00	11,550.00	11,550.00	0.00
ARRENDAMIENTO DE MAQUINARIA, OTROS EQUIPOS Y HERRAMIENTAS.	460,000.00	4,643,038.42	4,643,038.42	4,643,038.42	4,643,038.42	0.00
FORTAMUN	0.00	3,198,428.27	3,198,428.27	3,198,428.27	3,198,428.27	0.00
ARRENDAMIENTO DE MAQUINARIA, OTROS EQUIPOS Y HERRAMIENTAS	0.00	3,198,428.27	3,198,428.27	3,198,428.27	3,198,428.27	0.00
FAISM	0.00	295,873.04	295,873.04	295,873.04	295,873.04	0.00
ARRENDAMIENTO DE MAQUINARIA REHAB. DE CAMINO RURAL. TRAMO POLOLONGO - XOCHIMILCO EN XOCHIMILCO	0.00	7,225.25	7,225.25	7,225.25	7,225.25	0.00
ARRENDAMIENTO DE MAQUINARIA REHAB. DE DRENAJE SANITARIO (BROCALES) EN LAS CALLES PRINCIPALES DE TEPECOACUILCO	0.00	390,027.59	390,027.59	390,027.59	390,027.59	0.00
ARRENDAMIENTO DE MAQUINARIA REHAB. DE CAMINO RURAL TRAMO MAYAHUAN - TETEUILLA EN TETEUILLA	0.00	193,271.40	193,271.40	193,271.40	193,271.40	0.00
ARRENDAMIENTO DE MAQUINARIA REVESTIMIENTO EN DIFERENTES CALLES DE LA COL CENTRO DE LA LOC. SAN VICENTE PALAPA	0.00	18,035.74	18,035.74	18,035.74	18,035.74	0.00
ARRENDAMIENTO DE MAQUINARIA AMPL. DE RED DE DIST. DE AGUA POTABLE EN LA CALLE ERMITA COLL LOMA LINDA DE TEPECOACUILCO	0.00	16,035.74	16,035.74	16,035.74	16,035.74	0.00
ARRENDAMIENTO DE MAQUINARIA PAVIMENTACIÓN DE LA CALLE SIN NOMBRE EN LA COL CENTRO DE LA LOC. SASAMULCO	0.00	41,840.08	41,840.08	41,840.08	41,840.08	0.00
ARRENDAMIENTO DE MAQUINARIA REVESTIMIENTO DE DIFERENTES CALLES EN LA LOC. DE TEPECOACUILCO.	0.00	100,717.49	100,717.49	100,717.49	100,717.49	0.00
ARRENDAMIENTO DE MAQUINARIA REVESTIMIENTO DE CAMINOS SACACOSECHA EN LOS PARAJES LA HUAMUQUELEA-RANCHO LA VIRGEN-EL AJOLAR-REVEST. EN EL LIMBO DE LA LOC. DE TEPECOACUILCO.	0.00	253,456.35	253,456.35	253,456.35	253,456.35	0.00
RENTA DE MAQUINARIA REVEST. DE CAMINOS SACACOSECHA EN LOS PARAJES: LOS LIMONES, EL ZAGATON, LA BOLSA Y EL REBATE EN LA LOC. DE TIERRA COLORADA.	0.00	538,711.77	538,711.77	538,711.77	538,711.77	0.00
RENTA DE MAQUINARIA REHABILITACION DE CAMINO RURAL TRAMO: CARRET. FEDERAL IGUALA-MUPANCINGO A LA LOC. DE LAS TUNAS.	0.00	371,914.07	371,914.07	371,914.07	371,914.07	0.00
RENTA DE MAQUINARIA CONST. DE DRENAJE SANIT. EN LA CALLE BENITO JUAREZ ENTRE CALLE JOSEFA ORTIZ DE DOMINGUEZ Y FCC.	0.00	444,067.52	444,067.52	444,067.52	444,067.52	0.00
RENTA DE MAQUINARIA AMPL. DE RED DE DIST. DE AGUA POT. EN LA CALLE FRANCISCO MADRERO ENTRE CALLES VICENTE GRO. Y FELIX MOTAYO SALGADO EN LA LOC. DE TEPAPITLAN	0.00	37,513.61	37,513.61	37,513.61	37,513.61	0.00
	0.00	83,755.39	83,755.39	83,755.39	83,755.39	0.00

[Handwritten signatures and stamps over the table data]



MUNICIPIO DE TEPECOACUILCO DE TRUJANO GUERRERO
TESORERIA MUNICIPAL
CONSOLIDADO

ESTADO ANALÍTICO DEL EJERCICIO DEL PRESUPUESTO DE EGRESOS
Clasificación por Objeto del Gasto (Capítulo y Concepto)
DEL 1 DE ENERO AL 31 DE DICIEMBRE DEL 2022 A N A L

Capítulo Concepto Partida Genérica	Egresos			Pagado	Subjetivo
	Aprobado	Ampliaciones (Reasignaciones)	Modificado		
RENTA DE MAQUINARIA, CONST. DE DRENAJE SANT EN LA CALLE IGNACIO MANUEL AL TAMARINDO ENTRE CALLE GPE. VICTORIA Y CALLE RUMBO A LA CARILIA EN LA COL. GUADALUPE EN LA LOC. DE MAYANALX	0.00	205,239.24	205,239.24	205,239.24	0.00
RENTA DE MAQUINARIA, REHABILITACION DE CAMINO RURAL TRAMO CARRET. FEDERAL-VENTA DE PAJUCA-PALLUA EN LA LOC. DE PALLUA.	0.00	88,511.55	88,511.55	88,511.55	0.00
RENTA DE MAQUINARIA: REHABILITACION DE LINEA DE DIST. DE AGUA POTABLE EN LA LOC. DE TEQUESONITLAN	0.00	77,531.63	77,531.63	77,531.63	0.00
RENTA DE MAQUINARIA: AMPL. DE RED DE DIST. DE AGUA POT. EN CALLE JON CHALMA ENTRE CALLES GUILLERMO PRIETO Y LERDO DE TEJEDA EN LA LOC. DE TEPECOACUILCO	0.00	1,599.98	1,599.98	1,599.98	0.00
RENTA DE MAQUINARIA: CONSTRUCCION DE PUENTE PEATONAL EN CALLE SIN NOMBRE DE LA LOC. DE TETZELLA	0.00	644,960.00	644,960.00	644,960.00	0.00
GASTO CORRIENTE	0.00	644,960.00	644,960.00	644,960.00	0.00
ARRENDAMIENTO DE MAQUINARIA, OTROS EQUIPOS Y HERRAMIENTAS	0.00	144,461.11	144,461.11	144,461.11	0.00
CONVENIOS	0.00	4,640.00	4,640.00	4,640.00	0.00
ARRENDAMIENTO DE MAQUINARIA, OTROS EQUIPOS Y HERRAMIENTAS	0.00	4,640.00	4,640.00	4,640.00	0.00
GASTO CORRIENTE	0.00	4,640.00	4,640.00	4,640.00	0.00
ARRENDAMIENTO DE MAQUINARIA	0.00	0.00	0.00	0.00	0.00
ARRENDAMIENTO DE ACTIVOS INTANGIBLES.	0.00	0.00	0.00	0.00	0.00
ARRENDAMIENTO FINANCIERO.	0.00	0.00	0.00	0.00	0.00
OTROS ARRENDAMIENTOS.	0.00	0.00	0.00	0.00	0.00
SERVICIOS PROFESIONALES, CIENTIFICOS, TECNICOS Y OTROS SERVICIOS.	3,876,726.00	-887,990.22	3,388,735.78	3,388,735.78	0.00
SERVICIOS LEGALES, DE CONTABILIDAD, AUDITORIA Y RELACIONADOS.	1,316,720.00	162,470.00	1,479,190.00	1,479,190.00	0.00
SERVICIOS RELACIONADOS CON PROCEDIMIENTOS JURISDICCIONALES	361,920.00	24,302.00	386,222.00	386,222.00	0.00
GASTO CORRIENTE	361,920.00	24,302.00	386,222.00	386,222.00	0.00
SERVICIOS RELACIONADOS CON PROCEDIMIENTOS JURISDICCIONALES	0.00	301,160.00	301,160.00	301,160.00	0.00
GASTO CORRIENTE	0.00	301,160.00	301,160.00	301,160.00	0.00
SERVICIOS RELACIONADOS CON PROCEDIMIENTOS JURISDICCIONALES	0.00	69,600.00	69,600.00	69,600.00	0.00
INGRESOS FISCALES	0.00	69,600.00	69,600.00	69,600.00	0.00
SERVICIOS RELACIONADOS CON PROCEDIMIENTOS CONTABLES Y ADMINISTRATIVOS	929,800.00	-136,932.00	793,208.00	793,208.00	0.00
SERVICIOS RELACIONADOS CON PROCEDIMIENTOS CONTABLES Y ADMINISTRATIVOS	994,800.00	-162,592.00	722,208.00	722,208.00	0.00
OTRAS ASESORIAS PARA LA OPERACION DE PROGRAMAS	25,000.00	46,000.00	71,000.00	71,000.00	2,776.00
FAISM	0.00	200,000.00	200,000.00	200,000.00	-2,776.00
OTRAS ASESORIAS PARA LA OPERACION DE PROGRAMAS	25,000.00	-25,000.00	0.00	0.00	0.00
GASTO CORRIENTE	25,000.00	-25,000.00	0.00	0.00	0.00
OTRAS ASESORIAS PARA LA OPERACION DE PROGRAMAS	0.00	277,840.00	277,840.00	277,840.00	0.00
SERVICIOS DE DISEÑO, ARQUITECTURA, INGENIERIA Y ACTIVIDADES RELACIONADAS.	0.00	27,840.00	27,840.00	27,840.00	0.00
GASTO CORRIENTE	0.00	27,840.00	27,840.00	27,840.00	0.00
SERVICIOS DE DISEÑO, ARQUITECTURA, INGENIERIA Y ACTIVIDADES RELACIONADAS	0.00	250,000.00	250,000.00	250,000.00	0.00
FAISM	0.00	250,000.00	250,000.00	250,000.00	0.00
SERVICIOS Y ASESORIAS EN MATERIA DE INGENIERIA, ARQUITECTURA Y DISEÑO	830,000.00	-742,800.00	87,200.00	87,200.00	0.00
SERVICIOS DE CONSULTORIA ADMINISTRATIVA, PROCESOS, TECNICA Y EN TECNOLOGIAS DE LA INFORMACION.	10,000.00	-10,000.00	0.00	0.00	0.00
GASTO CORRIENTE	100,000.00	-100,000.00	0.00	0.00	0.00
FORTAMUN	100,000.00	-100,000.00	0.00	0.00	0.00
SERVICIOS DE INFORMÁTICA	0.00	87,200.00	87,200.00	87,200.00	0.00
SERVICIOS DE INFORMÁTICA	0.00	87,200.00	87,200.00	87,200.00	0.00
INGRESOS FISCALES	350,000.00	-350,000.00	0.00	0.00	0.00
SERVICIOS DE INFORMÁTICA	350,000.00	-350,000.00	0.00	0.00	0.00
GASTO CORRIENTE	350,000.00	-350,000.00	0.00	0.00	0.00
SERVICIOS DE INFORMÁTICA	350,000.00	-350,000.00	0.00	0.00	0.00
CONVENIOS	0.00	0.00	0.00	0.00	0.00

[Handwritten signatures and scribbles over the table content]



MUNICIPIO DE TEPEGOACUILCO DE TRUJANO GUERRERO
TESORERIA MUNICIPAL
CONSOLIDADO

ESTADO ANALITICO DEL EJERCICIO DEL PRESUPUESTO DE EGRESOS
Clasificación por Objeto del Gasto (Capítulo y Concepto)
DEL 1 DE ENERO AL 31 DE DICIEMBRE DEL 2022 A U A L



Capítulo Concepto Parada Genérica	Egresos					Pagado	Subejercicio
	Aprobado	Ampliaciones (Previsiones)	Modificado	Devengado			
SERVICIOS DE INFORMÁTICA	350,000.00	-350,000.00	0.00	0.00	0.00	0.00	0.00
FAISM	0.00	0.00	0.00	0.00	0.00	0.00	0.00
SERVICIOS DE CONSULTORIA ADMINISTRATIVA, PROCESOS, TÉCNICA Y EN TECNOLOGÍAS DE LA INFORMACIÓN	0.00	0.00	0.00	0.00	0.00	0.00	0.00
GASTO CORRIENTE	20,000.00	-20,000.00	0.00	0.00	0.00	0.00	0.00
SERVICIOS DE INFORMÁTICA	20,000.00	-20,000.00	0.00	0.00	0.00	0.00	0.00
SERVICIOS DE CAPACITACION	480,000.00	-366,536.00	113,464.00	113,464.00	113,464.00	113,464.00	0.00
FORTAMUN	480,000.00	-366,536.00	99,064.00	99,064.00	99,064.00	99,064.00	0.00
SERVICIOS DE CAPACITACION	480,000.00	-350,536.00	99,064.00	99,064.00	99,064.00	99,064.00	0.00
SERVICIOS DE CAPACITACIÓN	10,000.00	-10,000.00	0.00	0.00	0.00	0.00	0.00
GASTO CORRIENTE	10,000.00	-10,000.00	0.00	0.00	0.00	0.00	0.00
SERVICIOS DE CAPACITACIÓN	20,000.00	-20,000.00	0.00	0.00	0.00	0.00	0.00
SERVICIOS DE CAPACITACION	20,000.00	-20,000.00	0.00	0.00	0.00	0.00	0.00
GASTO CORRIENTE	20,000.00	-20,000.00	0.00	0.00	0.00	0.00	0.00
SERVICIOS DE CAPACITACIÓN	0.00	14,400.00	14,400.00	14,400.00	14,400.00	14,400.00	0.00
SERVICIOS DE CAPACITACION	0.00	14,400.00	14,400.00	14,400.00	14,400.00	14,400.00	0.00
SERVICIOS DE INVESTIGACION CIENTIFICA Y DESARROLLO.	0.00	0.00	0.00	0.00	0.00	0.00	0.00
SERVICIOS DE APOYO ADMINISTRATIVO, PROCESOS, TÉCNICA Y EN TECNOLOGÍAS DE LA INFORMACIÓN	190,000.00	202,245.10	352,245.10	352,245.10	352,245.10	352,245.10	0.00
GASTO CORRIENTE	35,000.00	-11,686.12	23,313.88	23,313.88	23,313.88	23,313.88	0.00
SERVICIOS DE CAPACITACION	35,000.00	-11,686.12	23,313.88	23,313.88	23,313.88	23,313.88	0.00
IMPRESIÓN Y ELABORACIÓN DE MATERIAL INFORMATIVO	50,000.00	-9,214.40	40,785.60	40,785.60	40,785.60	40,785.60	0.00
FORTAMUN	50,000.00	-9,214.40	40,785.60	40,785.60	40,785.60	40,785.60	0.00
IMPRESIÓN Y DIGITALIZACIÓN DE DOCUMENTOS OFICIALES	0.00	32,480.00	32,480.00	32,480.00	32,480.00	32,480.00	0.00
GASTO CORRIENTE	0.00	32,480.00	32,480.00	32,480.00	32,480.00	32,480.00	0.00
IMPRESIÓN Y ELABORACIÓN DE MATERIAL INFORMATIVO	14,000.00	14,000.00	14,000.00	14,000.00	14,000.00	14,000.00	0.00
ENGAROLADO, ENCUADERNACIÓN Y OTROS MENES	18,480.00	18,480.00	18,480.00	18,480.00	18,480.00	18,480.00	0.00
GASTO CORRIENTE	35,000.00	-28,640.00	6,360.00	6,360.00	6,360.00	6,360.00	0.00
IMPRESIÓN Y DIGITALIZACIÓN DE DOCUMENTOS OFICIALES	35,000.00	-34,000.00	1,000.00	1,000.00	1,000.00	1,000.00	0.00
IMPRESIÓN Y ELABORACIÓN DE MATERIAL INFORMATIVO	0.00	5,850.00	5,850.00	5,850.00	5,850.00	5,850.00	0.00
FAISM	0.00	5,850.00	5,850.00	5,850.00	5,850.00	5,850.00	0.00
IMPRESIÓN Y ELABORACIÓN DE MATERIAL INFORMATIVO	30,000.00	37,578.70	67,578.70	67,578.70	67,578.70	67,578.70	0.00
GASTO CORRIENTE	30,000.00	37,578.70	67,578.70	67,578.70	67,578.70	67,578.70	0.00
IMPRESIÓN Y ELABORACIÓN DE MATERIAL INFORMATIVO	0.00	132,000.00	132,000.00	132,000.00	132,000.00	132,000.00	0.00
FAISM	0.00	132,000.00	132,000.00	132,000.00	132,000.00	132,000.00	0.00
IMPRESIÓN Y ELABORACIÓN DE MATERIAL INFORMATIVO	0.00	8,199.75	8,199.75	8,199.75	8,199.75	8,199.75	0.00
GASTO CORRIENTE	0.00	8,199.75	8,199.75	8,199.75	8,199.75	8,199.75	0.00
IMPRESIÓN Y ELABORACIÓN DE MATERIAL INFORMATIVO	0.00	8,199.75	8,199.75	8,199.75	8,199.75	8,199.75	0.00
GASTO CORRIENTE	0.00	8,199.75	8,199.75	8,199.75	8,199.75	8,199.75	0.00
IMPRESIÓN Y ELABORACIÓN DE MATERIAL INFORMATIVO	0.00	962.80	962.80	962.80	962.80	962.80	0.00
GASTO CORRIENTE	0.00	962.80	962.80	962.80	962.80	962.80	0.00
IMPRESIÓN Y ELABORACIÓN DE MATERIAL INFORMATIVO	0.00	19,418.40	19,418.40	19,418.40	19,418.40	19,418.40	0.00
GASTO CORRIENTE	0.00	19,418.40	19,418.40	19,418.40	19,418.40	19,418.40	0.00
IMPRESIÓN Y ELABORACIÓN DE MATERIAL INFORMATIVO	0.00	19,418.40	19,418.40	19,418.40	19,418.40	19,418.40	0.00
INGRESOS FISCALES	0.00	9,744.00	9,744.00	9,744.00	9,744.00	9,744.00	0.00
IMPRESIÓN Y ELABORACIÓN DE MATERIAL INFORMATIVO	0.00	9,744.00	9,744.00	9,744.00	9,744.00	9,744.00	0.00
GASTO CORRIENTE	0.00	10,781.97	10,781.97	10,781.97	10,781.97	10,781.97	0.00
IMPRESIÓN Y ELABORACIÓN DE MATERIAL INFORMATIVO	0.00	10,781.97	10,781.97	10,781.97	10,781.97	10,781.97	0.00
SERVICIOS DE PROTECCIÓN Y SEGURIDAD.	600,000.00	478,790.68	1,078,790.68	1,078,790.68	1,078,790.68	1,078,790.68	0.00
FORTAMUN	600,000.00	478,790.68	1,078,790.68	1,078,790.68	1,078,790.68	1,078,790.68	0.00
OPERATIVOS POLICIALES COORDINADOS	0.00	358,790.68	358,790.68	358,790.68	358,790.68	358,790.68	0.00
PREVENCIÓN DEL DELITO	0.00	120,000.00	120,000.00	120,000.00	120,000.00	120,000.00	0.00

[Handwritten signature]

[Handwritten signature]

[Handwritten signature]



MUNICIPIO DE TEPECOACUILCO DE TRUJANO GUERRERO
TESORERIA MUNICIPAL
CONSOLIDADO

ESTADO ANALÍTICO DEL EJERCICIO DEL PRESUPUESTO DE EGRESOS
Clasificación por Objeto del Gasto (Capítulo y Concepto)
DEL 1 DE ENERO AL 31 DE DICIEMBRE DEL 2022 A N U A L

Código Concepto Partida Gubernativa	Egresos				Pagado	Subejercicio
	Aprobado	Ampliaciones (Reducciones)	Modificado	Derogado		
SERVICIOS DE VIGILANCIA.	0.00	0.00	0.00	0.00	0.00	0.00
SERVICIOS PROFESIONALES, CIENTÍFICOS Y TÉCNICOS INTEGRALES.	500,000.00	-500,000.00	0.00	0.00	0.00	0.00
FORTAMUN	500,000.00	-500,000.00	0.00	0.00	0.00	0.00
SERVICIOS PROFESIONALES Y TÉCNICOS INTEGRALES	500,000.00	-500,000.00	0.00	0.00	0.00	0.00
SERVICIOS FINANCIEROS, BANCARIOS Y COMERCIALES.	189,000.00	1,282,986.45	1,471,986.45	1,441,551.51	1,441,551.51	26,454.94
SERVICIOS FINANCIEROS Y BANCARIOS.	74,000.00	418,809.35	492,809.35	472,374.41	472,374.41	20,434.94
FORTAMUN	24,000.00	-22,885.40	1,316.60	1,316.60	1,316.60	0.00
COMISIONES BANCARIAS	0.00	2,683.06	2,683.06	2,683.06	2,683.06	0.00
INGRESOS FISCALES	0.00	2,683.06	2,683.06	2,683.06	2,683.06	0.00
COMISIONES BANCARIAS	50,000.00	438,499.25	488,499.25	466,064.31	466,064.31	20,434.94
GASTO CORRIENTE	50,000.00	-30,252.84	19,747.16	19,747.16	19,747.16	0.00
COMISIONES BANCARIAS	0.00	466,752.09	466,752.09	446,317.15	446,317.15	20,434.94
DESCUENTOS FONSDOL	0.00	2,310.44	2,310.44	2,310.44	2,310.44	0.00
CONVENIOS	0.00	2,310.44	2,310.44	2,310.44	2,310.44	0.00
COMISIONES BANCARIAS	0.00	0.00	0.00	0.00	0.00	0.00
SERVICIOS DE COBRANZA, INVESTIGACION CREDITICIA Y SIMILAR.	0.00	0.00	0.00	0.00	0.00	0.00
SERVICIOS DE RECALIDAD, TRASLADO Y CUSTODIA DE VALORES.	45,000.00	-45,000.00	0.00	0.00	0.00	0.00
SEGUROS DE RESPONSABILIDAD PATRIMONIAL Y FIANZAS.	45,000.00	-45,000.00	0.00	0.00	0.00	0.00
GASTO CORRIENTE	45,000.00	-45,000.00	0.00	0.00	0.00	0.00
SEGURO DE RESPONSABILIDAD PATRIMONIAL Y FIANZAS	0.00	10,282.05	10,282.05	10,282.05	10,282.05	0.00
SEGURO DE BIENES PATRIMONIALES.	0.00	10,282.05	10,282.05	10,282.05	10,282.05	0.00
FORTAMUN	0.00	10,282.05	10,282.05	10,282.05	10,282.05	0.00
SEGURO DE BIENES PATRIMONIALES	0.00	0.00	0.00	0.00	0.00	0.00
ALMACENAJE, ENVASE Y EMBALAJE.	40,000.00	-40,000.00	0.00	0.00	0.00	0.00
FLETES Y MANIOBRAS.	40,000.00	-40,000.00	0.00	0.00	0.00	0.00
GASTO CORRIENTE	40,000.00	-40,000.00	0.00	0.00	0.00	0.00
FLETES Y MANIOBRAS	0.00	0.00	0.00	0.00	0.00	0.00
COMISIONES POR VENTAS.	30,000.00	988,895.05	988,895.05	988,895.05	988,895.05	0.00
SERVICIOS FINANCIEROS, BANCARIOS Y COMERCIALES INTEGRALES.	30,000.00	136,370.82	136,370.82	136,370.82	136,370.82	0.00
FORTAMUN	0.00	136,370.82	136,370.82	136,370.82	136,370.82	0.00
SERVICIOS FINANCIEROS, BANCARIOS Y COMERCIALES INTEGRALES	10,000.00	822,524.23	822,524.23	822,524.23	822,524.23	0.00
INGRESOS FISCALES	-10,000.00	-10,000.00	0.00	0.00	0.00	0.00
SERVICIOS FINANCIEROS, BANCARIOS Y COMERCIALES INTEGRALES	791,696.60	791,696.60	791,696.60	791,696.60	791,696.60	0.00
DESCUENTO AGUA POTABLE	0.00	30,827.63	30,827.63	30,827.63	30,827.63	0.00
DESCUENTO FISCAL	0.00	2,702,751.52	2,702,751.52	2,702,751.52	2,702,751.52	1,000.20
SERVICIOS DE INSTALACION, REPARACION, MANTENIMIENTO Y CONSERVACION.	1,370,000.00	634,758.51	684,758.51	684,758.51	684,758.51	0.00
CONSERVACION Y MANTENIMIENTO MENOR DE INMUEBLES.	50,000.00	14,774.00	14,774.00	14,774.00	14,774.00	0.00
INGRESOS FISCALES	0.00	14,774.00	14,774.00	14,774.00	14,774.00	0.00
CONSERVACION Y MANTENIMIENTO MENOR DE INMUEBLES	0.00	155,315.47	155,315.47	155,315.47	155,315.47	0.00
FORTAMUN	0.00	155,315.47	155,315.47	155,315.47	155,315.47	0.00
MANTENIMIENTO Y CONSERVACION DE INMUEBLES	50,000.00	-43,507.00	6,493.00	6,493.00	6,493.00	0.00
GASTO CORRIENTE	50,000.00	-43,507.00	6,493.00	6,493.00	6,493.00	0.00
MANTENIMIENTO Y CONSERVACION DE INMUEBLES	0.00	26,528.75	26,528.75	26,528.75	26,528.75	0.00
GASTO CORRIENTE	0.00	26,528.75	26,528.75	26,528.75	26,528.75	0.00
MANTENIMIENTO Y CONSERVACION DE INMUEBLES	0.00	26,528.75	26,528.75	26,528.75	26,528.75	0.00

[Handwritten signature]

[Handwritten signature]

[Handwritten signature]



MUNICIPIO DE TEPEACOACUILCO DE TRUJANO GUERRERO
TESORERIA MUNICIPAL
CONSOLIDADO

ESTADO ANALÍTICO DEL EJERCICIO DEL PRESUPUESTO DE EGRESOS
Clasificación por Objeto del Gasto (Capítulo y Concepto)
DEL 1 DE ENERO AL 31 DE DICIEMBRE DEL 2022 A N A L



Capítulo Concepto Partidas Genéricas	Egresos			Subjetivo
	Aprobado	Ampliaciones/ (Reducciones)	Modificado	
CONVENIOS	0.00	228,572.91	228,572.91	228,572.91
MANTENIMIENTO Y CONSERVACIÓN DE INMUEBLES	0.00	228,572.91	228,572.91	0.00
GASTO CORRIENTE	0.00	248,726.39	248,726.39	248,726.39
MANTENIMIENTO Y CONSERVACIÓN DE INMUEBLES	0.00	245,826.39	245,826.39	0.00
MANTENIMIENTO DE OBRAS DE DOMINIO PÚBLICO	0.00	2,900.00	2,900.00	2,900.00
GASTO CORRIENTE	0.00	4,168.99	4,168.99	4,168.99
MANTENIMIENTO Y CONSERVACIÓN DE INMUEBLES	0.00	4,168.99	4,168.99	0.00
INGRESOS FISCALES	0.00	179.00	179.00	179.00
MANTENIMIENTO Y CONSERVACIÓN DE INMUEBLES	0.00	179.00	179.00	0.00
INSTALACIÓN, REPARACIÓN Y MANTENIMIENTO DE MOBILIARIO Y EQUIPO DE ADMINISTRACIÓN, EDUCACIONAL Y RECREATIVO.	40,000.00	116,758.00	156,758.00	156,758.00
INGRESOS FISCALES	0.00	4,817.00	4,817.00	4,817.00
INSTALACIÓN, REPARACIÓN Y MANTENIMIENTO DE MOBILIARIO	0.00	4,817.00	4,817.00	0.00
GASTO CORRIENTE	0.00	15,660.00	15,660.00	15,660.00
INSTALACIÓN, REPARACIÓN Y MANTENIMIENTO DE MOBILIARIO Y EQUIPO DE ADMINISTRACIÓN, EDUCACIONAL Y RECREATIVO	0.00	15,660.00	15,660.00	0.00
FORTAMUN	0.88	5,220.00	5,220.00	5,220.00
INSTALACIÓN, REPARACIÓN Y MANTENIMIENTO DE MOBILIARIO Y EQUIPO DE ADMINISTRACIÓN, EDUCACIONAL Y RECREATIVO	0.00	5,220.00	5,220.00	0.00
GASTO CORRIENTE	0.00	5,948.00	5,948.00	5,948.00
INSTALACIÓN, REPARACIÓN Y MANTENIMIENTO DE MOBILIARIO Y EQUIPO DE ADMINISTRACIÓN, EDUCACIONAL Y RECREATIVO	0.00	5,948.00	5,948.00	0.00
GASTO CORRIENTE	20,000.00	4,690.24	24,690.24	24,690.24
INSTALACIÓN, REPARACIÓN Y MANTENIMIENTO DE MOBILIARIO Y EQUIPO DE ADMINISTRACIÓN, EDUCACIONAL Y RECREATIVO	20,000.00	4,690.24	24,690.24	0.00
GASTO CORRIENTE	0.00	17,529.98	17,529.98	17,529.98
INSTALACIÓN, REPARACIÓN Y MANTENIMIENTO DE MOBILIARIO Y EQUIPO DE ADMINISTRACIÓN, EDUCACIONAL Y RECREATIVO	0.00	17,529.98	17,529.98	0.00
CONVENIOS	0.00	23,143.96	23,143.96	23,143.96
INSTALACIÓN, REPARACIÓN Y MANTENIMIENTO DE MOBILIARIO Y EQUIPO DE ADMINISTRACIÓN, EDUCACIONAL Y RECREATIVO	0.00	23,143.96	23,143.96	0.00
GASTO CORRIENTE	0.00	53,601.62	53,601.62	53,601.62
INSTALACIÓN, REPARACIÓN Y MANTENIMIENTO DE MOBILIARIO Y EQUIPO DE ADMINISTRACIÓN, EDUCACIONAL Y RECREATIVO	0.00	53,601.62	53,601.62	0.00
CONVENIOS	0.00	0.00	0.00	0.00
INSTALACIÓN, REPARACIÓN Y MANTENIMIENTO DE MOBILIARIO Y EQUIPO DE ADMINISTRACIÓN, EDUCACIONAL Y RECREATIVO	0.00	0.00	0.00	0.00
GASTO CORRIENTE	20,000.00	-20,000.00	0.00	0.00
INSTALACIÓN, REPARACIÓN Y MANTENIMIENTO DE MOBILIARIO Y EQUIPO DE ADMINISTRACIÓN, EDUCACIONAL Y RECREATIVO	20,000.00	-20,000.00	0.00	0.00
INGRESOS FISCALES	0.00	3,248.00	3,248.00	3,248.00
GASTO CORRIENTE	0.00	3,248.00	3,248.00	3,248.00
INSTALACIÓN, REPARACIÓN Y MANTENIMIENTO DE MOBILIARIO Y EQUIPO DE ADMINISTRACIÓN, EDUCACIONAL Y RECREATIVO	0.00	3,248.00	3,248.00	0.00
GASTO CORRIENTE	0.00	2,900.00	2,900.00	2,900.00
INSTALACIÓN, REPARACIÓN Y MANTENIMIENTO DE MOBILIARIO Y EQUIPO DE ADMINISTRACIÓN, EDUCACIONAL Y RECREATIVO	0.00	2,900.00	2,900.00	0.00
INSTALACIÓN, REPARACIÓN Y MANTENIMIENTO DE MOBILIARIO Y EQUIPO DE ADMINISTRACIÓN, EDUCACIONAL Y RECREATIVO	130,000.00	11,118.90	141,118.90	141,118.90
GASTO CORRIENTE	10,000.00	-8,000.00	2,000.00	2,000.00
MANTENIMIENTO Y CONSERVACIÓN DE EQUIPO DE COMPUTO Y TECNOLOGÍAS DE LA INFORMACIÓN	10,000.00	-8,000.00	2,000.00	2,000.00
GASTO CORRIENTE	5,000.00	-5,000.00	0.00	0.00
MANTENIMIENTO Y CONSERVACIÓN DE EQUIPO DE COMPUTO Y TECNOLOGÍAS DE LA INFORMACIÓN	5,000.00	-5,000.00	0.00	0.00
GASTO CORRIENTE	5,000.00	-5,000.00	0.00	0.00
MANTENIMIENTO Y CONSERVACIÓN DE EQUIPO DE COMPUTO Y TECNOLOGÍAS DE LA INFORMACIÓN	5,000.00	-5,000.00	0.00	0.00
FORTAMUN	25,000.00	85,118.90	110,118.90	110,118.90
MANTENIMIENTO Y CONSERVACIÓN DE EQUIPO DE COMPUTO Y TECNOLOGÍAS DE LA INFORMACIÓN	25,000.00	85,118.90	110,118.90	0.00
GASTO CORRIENTE	10,000.00	-10,000.00	0.00	0.00

[Handwritten signature]

[Handwritten signature]



MUNICIPIO DE TEPEOACUILCO DE TRUJANO GUERRERO
TESORERIA MUNICIPAL
CONSOLIDADO

ESTADO ANALÍTICO DEL EJERCICIO DEL PRESUPUESTO DE EGRESOS
Clasificación por Objeto del Gasto (Capítulo y Concepto)
DEL 1 DE ENERO AL 31 DE DICIEMBRE DEL 2022 A N A L



Capítulo Concepto Partidas Genéricas	Egresos				Subtotal
	Aprobado	Ampliaciones (Peticiones)	Modificado	Devengado	
MANTENIMIENTO Y CONSERVACIÓN DE EQUIPO DE COMPUTO Y TECNOLOGIAS DE LA INFORMACIÓN	10,000.00	-10,000.00	0.00	0.00	0.00
GASTO CORRIENTE	30,000.00	-30,000.00	0.00	0.00	0.00
MANTENIMIENTO Y CONSERVACIÓN DE EQUIPO DE COMPUTO Y TECNOLOGIAS DE LA INFORMACIÓN	30,000.00	-30,000.00	0.00	0.00	0.00
GASTO CORRIENTE	11,000.00	-11,000.00	0.00	0.00	0.00
MANTENIMIENTO Y CONSERVACIÓN DE EQUIPO DE COMPUTO Y TECNOLOGIAS DE LA INFORMACIÓN	0.00	30,000.00	30,000.00	30,000.00	30,000.00
FAISM	0.00	30,000.00	30,000.00	30,000.00	30,000.00
INSTALACIÓN, REPARACIÓN Y MANTENIMIENTO DE EQUIPO DE COMPUTO Y TECNOLOGÍA DE LA INFORMACIÓN	20,000.00	-20,000.00	0.00	0.00	0.00
GASTO CORRIENTE	20,000.00	-20,000.00	0.00	0.00	0.00
MANTENIMIENTO Y CONSERVACIÓN DE EQUIPO DE COMPUTO Y TECNOLOGIAS DE LA INFORMACIÓN	2,000.00	-2,000.00	0.00	0.00	0.00
GASTO CORRIENTE	2,000.00	-2,000.00	0.00	0.00	0.00
MANTENIMIENTO Y CONSERVACIÓN DE EQUIPO DE COMPUTO Y TECNOLOGIAS DE LA INFORMACIÓN	5,000.00	-5,000.00	0.00	0.00	0.00
GASTO CORRIENTE	5,000.00	-5,000.00	0.00	0.00	0.00
MANTENIMIENTO Y CONSERVACIÓN DE EQUIPO DE COMPUTO Y TECNOLOGIAS DE LA INFORMACIÓN	5,000.00	-5,000.00	0.00	0.00	0.00
GASTO CORRIENTE	5,000.00	-5,000.00	0.00	0.00	0.00
MANTENIMIENTO Y CONSERVACIÓN DE EQUIPO DE COMPUTO Y TECNOLOGIAS DE LA INFORMACIÓN	2,000.00	-2,000.00	0.00	0.00	0.00
GASTO CORRIENTE	2,000.00	-2,000.00	0.00	0.00	0.00
MANTENIMIENTO Y CONSERVACIÓN DE EQUIPO DE COMPUTO Y TECNOLOGIAS DE LA INFORMACIÓN	0.00	0.00	0.00	0.00	0.00
GASTO CORRIENTE	0.00	0.00	0.00	0.00	0.00
INSTALACIÓN, REPARACIÓN Y MANTENIMIENTO DE EQUIPO E INSTRUMENTAL MEDICO Y DE LABORATORIO.	1,090,300.00	81,773.48	1,171,773.48	1,171,773.48	1,171,773.48
REPARACIÓN Y MANTENIMIENTO DE EQUIPO DE TRANSPORTE	0.00	38,678.24	38,678.24	38,678.24	38,678.24
INGRESOS FISCALES	0.00	38,678.24	38,678.24	38,678.24	38,678.24
REPARACIÓN Y MANTENIMIENTO DE EQUIPO DE TRANSPORTE	20,000.00	-20,000.00	0.00	0.00	0.00
GASTO CORRIENTE	20,000.00	-20,000.00	0.00	0.00	0.00
REPARACIÓN Y MANTENIMIENTO DE EQUIPO DE TRANSPORTE	20,000.00	-20,000.00	0.00	0.00	0.00
GASTO CORRIENTE	20,000.00	-20,000.00	0.00	0.00	0.00
REPARACIÓN Y MANTENIMIENTO DE EQUIPO DE TRANSPORTE	0.00	3,948.00	3,948.00	3,948.00	3,948.00
GASTO CORRIENTE	0.00	3,948.00	3,948.00	3,948.00	3,948.00
REPARACIÓN Y MANTENIMIENTO DE EQUIPO DE TRANSPORTE	135,900.44	-135,900.44	0.00	0.00	0.00
FORAMUN	135,900.44	-135,900.44	0.00	0.00	0.00
REPARACIÓN Y MANTENIMIENTO DE EQUIPO DE TRANSPORTE	0.00	135,900.44	135,900.44	135,900.44	135,900.44
INGRESOS FISCALES	0.00	135,900.44	135,900.44	135,900.44	135,900.44
REPARACIÓN Y MANTENIMIENTO DE EQUIPO DE TRANSPORTE	0.00	7,116.60	7,116.60	7,116.60	7,116.60
INGRESOS FISCALES	0.00	7,116.60	7,116.60	7,116.60	7,116.60
REPARACIÓN Y MANTENIMIENTO DE EQUIPO DE TRANSPORTE	0.00	91,732.45	91,732.45	91,732.45	91,732.45
GASTO CORRIENTE	0.00	91,732.45	91,732.45	91,732.45	91,732.45
REPARACIÓN Y MANTENIMIENTO DE EQUIPO DE TRANSPORTE	0.00	714,029.73	714,029.73	714,029.73	714,029.73
GASTO CORRIENTE	0.00	714,029.73	714,029.73	714,029.73	714,029.73
REPARACIÓN Y MANTENIMIENTO DE EQUIPO DE TRANSPORTE	0.00	714,029.73	714,029.73	714,029.73	714,029.73
GASTO CORRIENTE	0.00	714,029.73	714,029.73	714,029.73	714,029.73
FAISM	0.00	44,588.00	44,588.00	44,588.00	44,588.00
REPARACIÓN Y MANTENIMIENTO DE EQUIPO DE TRANSPORTE	0.00	44,588.00	44,588.00	44,588.00	44,588.00
GASTO CORRIENTE	0.00	44,588.00	44,588.00	44,588.00	44,588.00
REPARACIÓN Y MANTENIMIENTO DE EQUIPO DE TRANSPORTE	0.00	118,803.42	118,803.42	118,803.42	118,803.42
GASTO CORRIENTE	0.00	118,803.42	118,803.42	118,803.42	118,803.42
REPARACIÓN Y MANTENIMIENTO DE EQUIPO DE TRANSPORTE	0.00	16,976.60	16,976.60	16,976.60	16,976.60
GASTO CORRIENTE	0.00	16,976.60	16,976.60	16,976.60	16,976.60
REPARACIÓN Y MANTENIMIENTO DE EQUIPO DE TRANSPORTE	0.00	513,121.62	513,121.62	513,121.62	513,121.62
GASTO CORRIENTE	0.00	513,121.62	513,121.62	513,121.62	513,121.62
INSTALACIÓN, REPARACIÓN Y MANTENIMIENTO DE MAQUINARIA, OTROS EQUIPOS Y HERRAMIENTAS	60,000.00	4,303.60	4,303.60	4,303.60	4,303.60
GASTO CORRIENTE	60,000.00	4,303.60	4,303.60	4,303.60	4,303.60
INSTALACIÓN, REPARACIÓN Y MANTENIMIENTO DE MAQUINARIA, OTROS EQUIPOS Y HERRAMIENTAS	0.00	4,303.60	4,303.60	4,303.60	4,303.60
GASTO CORRIENTE	0.00	4,303.60	4,303.60	4,303.60	4,303.60

[Handwritten signature]

[Handwritten signature]



MUNICIPIO DE TEPECOACUILCO DE TRUJANO GUERRERO
TESORERIA MUNICIPAL
CONSOLIDADO

ESTADO ANALÍTICO DEL EJERCICIO DEL PRESUPUESTO DE EGRESOS
Clasificación por Objeto del Gasto (Capítulo y Concepto)
DEL 1 DE ENERO AL 31 DE DICIEMBRE DEL 2022 A N U A L

Capítulo Concepto Partida Gubernativa	Egresos			Subejercicio	
	Aprobado	Ampliaciones/ (Reducciones)	Modificado		Devengado
GASTO CORRIENTE	0.00	4,388.86	4,388.86	4,388.86	0.00
INSTALACIÓN, REPARACIÓN Y MANTENIMIENTO DE MAQUINARIA, OTROS EQUIPOS Y HERRAMIENTA.		4,388.86	4,388.86	4,388.86	0.00
GASTO CORRIENTE	0.00	6,200.01	6,200.01	6,200.01	0.00
INSTALACIÓN, REPARACIÓN Y MANTENIMIENTO DE MAQUINARIA, OTROS EQUIPOS Y HERRAMIENTA.		6,200.01	6,200.01	6,200.01	0.00
RECREATIVO		0.00	0.00	0.00	0.00
FORTAMUN		0.00	0.00	0.00	0.00
MANTENIMIENTO Y CONSERVACIÓN DE MAQUINARIA Y EQUIPO		10,596.23	10,596.23	10,596.23	0.00
GASTO CORRIENTE	0.00	10,596.23	10,596.23	10,596.23	0.00
INSTALACIÓN, REPARACIÓN Y MANTENIMIENTO DE MAQUINARIA, OTROS EQUIPOS Y HERRAMIENTA.		34,441.96	34,441.96	34,441.96	0.00
GASTO CORRIENTE	0.00	34,441.96	34,441.96	34,441.96	0.00
MANTENIMIENTO Y CONSERVACIÓN DE MAQUINARIA Y EQUIPO		-3,000.00	7,000.00	7,000.00	0.00
GASTO CORRIENTE	-10,000.00	7,000.00	7,000.00	7,000.00	0.00
INSTALACIÓN, REPARACIÓN Y MANTENIMIENTO DE MAQUINARIA, OTROS EQUIPOS Y HERRAMIENTA.		12,282.60	42,282.40	42,282.40	0.20
GASTO CORRIENTE	30,000.00	12,282.60	42,282.60	42,282.40	0.20
MANTENIMIENTO Y CONSERVACIÓN DE MAQUINARIA Y EQUIPO		12,282.60	42,282.40	42,282.40	0.00
GASTO CORRIENTE	30,000.00	12,282.60	42,282.60	42,282.40	0.00
MANTENIMIENTO Y CONSERVACIÓN DE MAQUINARIA Y EQUIPO		385,826.96	365,826.96	365,826.96	-112.00
CONVENIOS	0.00	385,826.96	365,826.96	365,826.96	-112.00
MANTENIMIENTO Y CONSERVACIÓN DE MAQUINARIA Y EQUIPO		285,376.96	285,376.96	285,376.96	0.00
GASTO CORRIENTE	0.00	285,376.96	285,376.96	285,376.96	0.00
INSTALACIÓN, REPARACIÓN Y MANTENIMIENTO DE MAQUINARIA Y EQUIPO		60,500.00	60,500.00	60,500.00	0.00
INSTALACIONES ELÉCTRICAS	20,000.00	15,686.80	35,686.80	35,686.80	0.00
GASTO CORRIENTE	20,000.00	15,686.80	35,686.80	35,686.80	0.00
MANTENIMIENTO Y CONSERVACIÓN DE MAQUINARIA Y EQUIPO		2,180.80	2,180.80	2,180.80	0.00
GASTO CORRIENTE	0.00	2,180.80	2,180.80	2,180.80	0.00
MANTENIMIENTO Y CONSERVACIÓN DE MAQUINARIA Y EQUIPO		2,180.80	2,180.80	2,180.80	0.00
SERVICIOS DE LIMPIEZA Y MANEJO DE DESECHOS.		0.00	0.00	0.00	0.00
SERVICIOS DE JARDINERÍA Y FUMIGACIÓN.		35,220.01	35,220.01	35,220.01	0.00
GASTO CORRIENTE	0.00	35,220.01	35,220.01	35,220.01	0.00
SERVICIOS DE JARDINERÍA Y FUMIGACIÓN		2,900.00	2,900.00	2,900.00	0.00
xxx CUENTA FALTANTE xxx	2,900.00	2,900.00	2,900.00	2,900.00	0.00
SERVICIOS DE JARDINERÍA Y FUMIGACIÓN		472.02	472.02	472.02	0.00
GASTO CORRIENTE	0.00	472.02	472.02	472.02	0.00
SERVICIOS DE JARDINERÍA Y FUMIGACIÓN		472.02	472.02	472.02	0.00
xxx CUENTA FALTANTE xxx	0.00	472.02	472.02	472.02	0.00
SERVICIOS DE JARDINERÍA Y FUMIGACIÓN		21,696.99	21,696.99	21,696.99	0.00
GASTO CORRIENTE	0.00	21,696.99	21,696.99	21,696.99	0.00
SERVICIOS DE JARDINERÍA Y FUMIGACIÓN		4,460.00	4,460.00	4,460.00	0.00
GASTO CORRIENTE	0.00	4,460.00	4,460.00	4,460.00	0.00
SERVICIOS DE JARDINERÍA Y FUMIGACIÓN		3,635.00	3,635.00	3,635.00	0.00
xxx CUENTA FALTANTE xxx	0.00	3,635.00	3,635.00	3,635.00	0.00
SERVICIOS DE JARDINERÍA Y FUMIGACIÓN		1,656.00	1,656.00	1,656.00	0.00
GASTO CORRIENTE	0.00	1,656.00	1,656.00	1,656.00	0.00
SERVICIOS DE JARDINERÍA Y FUMIGACIÓN		1,656.00	1,656.00	1,656.00	0.00
SERVICIOS DE COMUNICACIÓN SOCIAL Y PUBLICIDAD.		481,613.23	757,386.77	757,386.77	0.00
DIFUSIÓN POR RADIO, TELEVISIÓN Y OTROS MEDIOS DE MENSAJES SOBRE PROGRAMAS Y ACTIVIDADES GUBERNAMENTALES.	1,639,000.00	-481,613.23	757,386.77	757,386.77	0.00
DIFUSIÓN POR RADIO, TELEVISIÓN Y OTROS MEDIOS DE MENSAJES SOBRE PROGRAMAS Y ACTIVIDADES GUBERNAMENTALES.	1,524,000.00	-815,599.79	708,400.21	708,400.21	0.00
INGRESOS FISCALES	1,392,000.00	-705,599.79	686,400.21	686,400.21	0.00
DIFUSIÓN POR RADIO, TELEVISIÓN Y OTROS MEDIOS DE MENSAJES SOBRE PROGRAMAS Y ACTIVIDADES GUBERNAMENTALES.	1,392,000.00	-705,599.79	686,400.21	686,400.21	0.00
DIFUSIÓN POR RADIO, TELEVISIÓN Y OTROS MEDIOS DE MENSAJES SOBRE PROGRAMAS Y ACTIVIDADES GUBERNAMENTALES.	112,000.00	-112,000.00	0.00	0.00	0.00
GASTO CORRIENTE	112,000.00	-112,000.00	0.00	0.00	0.00
DIFUSIÓN POR RADIO, TELEVISIÓN Y OTROS MEDIOS DE MENSAJES SOBRE PROGRAMAS Y ACTIVIDADES GUBERNAMENTALES.	112,000.00	-112,000.00	0.00	0.00	0.00
FORTAMUN		22,090.55	22,090.55	22,090.55	0.00
DIFUSIÓN POR RADIO, TELEVISIÓN Y OTROS MEDIOS DE MENSAJES SOBRE PROGRAMAS Y ACTIVIDADES GUBERNAMENTALES.	0.00	22,090.55	22,090.55	22,090.55	0.00
INGRESOS FISCALES	20,000.00	-20,000.00	0.00	0.00	0.00
DIFUSIÓN POR RADIO, TELEVISIÓN Y OTROS MEDIOS DE MENSAJES SOBRE PROGRAMAS Y ACTIVIDADES GUBERNAMENTALES.	20,000.00	-20,000.00	0.00	0.00	0.00
DIFUSIÓN POR RADIO, TELEVISIÓN Y OTROS MEDIOS DE MENSAJES COMERCIALES PARA PROMOVER LA VENTA DE BIENES O SERVICIOS.	0.00	0.00	0.00	0.00	0.00

[Handwritten signatures and initials over the table]



MUNICIPIO DE TEPECOACUILCO DE TRUJANO GUERRERO
TESORERIA MUNICIPAL
CONSOLIDADO

ESTADO ANALÍTICO DEL EJERCICIO DEL PRESUPUESTO DE EGRESOS
Clasificación por Objeto del Gasto (Capítulo y Concepto)
DEL 1 DE ENERO AL 31 DE DICIEMBRE DEL 2022 A N U A L



Capítulo Concepto Partida Genérica	Egresos			Subgencio	
	Aprobado	Ampliaciones/ (Reducciones)	Modificado		Devenido
SERVICIOS DE CREATIVIDAD, PREPRODUCCION Y PRODUCCION DE PUBLICIDAD, EXCEPTO INTERNET.	20,000.00	23,896.00	48,896.00	48,896.00	0.00
INGRESOS FISCALES	0.00	12,180.00	12,180.00	12,180.00	0.00
SERVICIOS DE CREATIVIDAD, PREPRODUCCION Y PRODUCCION DE PUBLICIDAD, EXCEPTO INTERNET	0.00	12,180.00	12,180.00	12,180.00	0.00
GASTO CORRIENTE	20,000.00	-18,724.00	1,276.00	1,276.00	0.00
SERVICIOS DE CREATIVIDAD, PREPRODUCCION Y PRODUCCION DE PUBLICIDAD, EXCEPTO INTERNET	20,000.00	-18,724.00	1,276.00	1,276.00	0.00
GASTO CORRIENTE	0.00	35,440.00	35,440.00	35,440.00	0.00
SERVICIOS DE CREATIVIDAD, PREPRODUCCION Y PRODUCCION DE PUBLICIDAD, EXCEPTO INTERNET	0.00	35,440.00	35,440.00	35,440.00	0.00
SERVICIOS DE REVELADO DE FOTOGRAFAS.	20,000.00	-20,000.00	0.00	0.00	0.00
GASTO CORRIENTE	20,000.00	-20,000.00	0.00	0.00	0.00
SERVICIOS DE REVELADO DE FOTOGRAFAS	0.00	0.00	0.00	0.00	0.00
SERVICIOS DE LA INDUSTRIA FILMICA, DEL SONIDO Y DEL VIDEO.	0.00	0.00	0.00	0.00	0.00
SERVICIO DE CREACION Y DIFUSION DE CONTENIDO EXCLUSIVAMENTE A TRAVES DE INTERNET.	75,000.00	-75,000.00	0.00	0.00	0.00
OTROS SERVICIOS DE INFORMACION.	50,000.00	-50,000.00	0.00	0.00	0.00
GASTO CORRIENTE	50,000.00	-50,000.00	0.00	0.00	0.00
OTROS SERVICIOS DE INFORMACION	10,000.00	-10,000.00	0.00	0.00	0.00
GASTO CORRIENTE	10,000.00	-10,000.00	0.00	0.00	0.00
OTROS SERVICIOS DE INFORMACION	15,000.00	-15,000.00	0.00	0.00	0.00
OTROS SERVICIOS DE INFORMACION	15,000.00	-15,000.00	0.00	0.00	0.00
SERVICIOS DE TRASLADO Y VIATICOS.	423,000.00	-458,030.07	264,969.93	264,969.93	0.00
PASAJES AEREOS.	0.00	0.00	0.00	0.00	0.00
PASAJES TERRESTRES.	0.00	9,135.00	9,135.00	9,135.00	0.00
GASTO CORRIENTE	0.00	8,965.00	8,965.00	8,965.00	0.00
PASAJES TERRESTRES	0.00	8,965.00	8,965.00	8,965.00	0.00
GASTO CORRIENTE	0.00	170.00	170.00	170.00	0.00
PASAJES TERRESTRES	0.00	170.00	170.00	170.00	0.00
PASAJES MARITIMOS, LACUSTRES Y FLUVIALES.	0.00	0.00	0.00	0.00	0.00
AUTOTRANSPORTE.	0.00	0.00	0.00	0.00	0.00
VIATICOS EN EL PAIS.	378,000.00	-169,851.63	208,148.35	208,148.35	0.00
GASTO CORRIENTE	24,000.00	-23,156.60	843.40	843.40	0.00
VIATICOS EN EL PAIS	24,000.00	-23,156.60	843.40	843.40	0.00
GASTO CORRIENTE	12,000.00	15,862.30	27,862.30	27,862.30	0.00
VIATICOS EN EL PAIS	12,000.00	15,862.30	27,862.30	27,862.30	0.00
GASTO CORRIENTE	24,000.00	-23,339.00	641.00	641.00	0.00
VIATICOS EN EL PAIS	24,000.00	-23,339.00	641.00	641.00	0.00
GASTO CORRIENTE	0.00	11,092.47	11,092.47	11,092.47	0.00
VIATICOS EN EL PAIS	0.00	11,092.47	11,092.47	11,092.47	0.00
GASTO CORRIENTE	0.00	67,382.14	67,382.14	67,382.14	0.00
VIATICOS EN EL PAIS	0.00	67,382.14	67,382.14	67,382.14	0.00
FORTAMUN	0.00	67,382.14	67,382.14	67,382.14	0.00
VIATICOS EN EL PAIS	24,000.00	-14,562.31	9,437.69	9,437.69	0.00
GASTO CORRIENTE	24,000.00	-14,562.31	9,437.69	9,437.69	0.00
VIATICOS EN EL PAIS	50,000.00	-48,976.80	1,123.20	1,123.20	0.00
INGRESOS FISCALES	50,000.00	-48,976.80	1,123.20	1,123.20	0.00
VIATICOS EN EL PAIS	36,000.00	-27,088.10	8,911.90	8,911.90	0.00
GASTO CORRIENTE	36,000.00	-27,088.10	8,911.90	8,911.90	0.00
VIATICOS EN EL PAIS	36,000.00	-27,088.10	8,911.90	8,911.90	0.00

[Handwritten signatures and scribbles over the table data]



MUNICIPIO DE TEPEACOACUILCO DE TRUJANO GUERRERO
TESORERIA MUNICIPAL
CONSOLIDADO



ESTADO ANALÍTICO DEL EJERCICIO DEL PRESUPUESTO DE EGRESOS
Clasificación por Objeto del Gasto (Capítulo y Concepto)
DEL 1 DE ENERO AL 31 DE DICIEMBRE DEL 2022 A N U A L

Capítulo Concepto Partida Genérica	Egresos					Subsección
	Aprobado	Ampliaciones (Resacciones)	Modificado	Oversigado	Pagado	
GASTO CORRIENTE	24,000.00	-24,000.00	0.00	0.00	0.00	0.00
VIÁTICOS EN EL PAIS	24,000.00	-24,000.00	0.00	0.00	0.00	0.00
GASTO CORRIENTE	24,000.00	-23,110.00	890.00	890.00	890.00	0.00
VIÁTICOS EN EL PAIS	24,000.00	-23,110.00	890.00	890.00	890.00	0.00
GASTO CORRIENTE	12,000.00	-9,162.80	2,837.20	2,837.20	2,837.20	0.00
VIÁTICOS EN EL PAIS	12,000.00	-9,162.80	2,837.20	2,837.20	2,837.20	0.00
GASTO CORRIENTE	12,000.00	-1,352.23	10,647.77	10,647.77	10,647.77	0.00
VIÁTICOS EN EL PAIS	12,000.00	-1,352.23	10,647.77	10,647.77	10,647.77	0.00
INGRESOS FISCALES	100,000.00	-73,663.20	26,336.80	26,336.80	26,336.80	0.00
VIÁTICOS EN EL PAIS	100,000.00	-73,663.20	26,336.80	26,336.80	26,336.80	0.00
GASTO CORRIENTE	24,000.00	15,453.28	39,453.28	39,453.28	39,453.28	0.00
VIÁTICOS EN EL PAIS	24,000.00	15,453.28	39,453.28	39,453.28	39,453.28	0.00
GASTO CORRIENTE	12,000.00	-10,292.00	1,707.20	1,707.20	1,707.20	0.00
VIÁTICOS EN EL PAIS	12,000.00	-10,292.00	1,707.20	1,707.20	1,707.20	0.00
VIÁTICOS EN EL EXTRANJERO.	0.00	0.00	0.00	0.00	0.00	0.00
GASTOS DE INSTALACION Y TRASLADO DE BIENES.	0.00	0.00	0.00	0.00	0.00	0.00
SERVICIOS INTEGRALES DE TRASLADO Y VIÁTICOS.	0.00	0.00	0.00	0.00	0.00	0.00
OTROS SERVICIOS DE TRASLADO Y HOSPEDAJE.	45,000.00	2,465.58	47,465.58	47,465.58	47,465.58	0.00
INGRESOS FISCALES	0.00	7,793.92	7,793.92	7,793.92	7,793.92	0.00
OTROS SERVICIOS DE TRASLADO Y HOSPEDAJE	0.00	7,793.92	7,793.92	7,793.92	7,793.92	0.00
GASTO CORRIENTE	21,000.00	14,566.69	35,566.69	35,566.69	35,566.69	0.00
OTROS SERVICIOS DE TRASLADO Y HOSPEDAJE	21,000.00	14,566.69	35,566.69	35,566.69	35,566.69	0.00
GASTO CORRIENTE	6,000.00	-6,000.00	0.00	0.00	0.00	0.00
OTROS SERVICIOS DE TRASLADO Y HOSPEDAJE	6,000.00	-6,000.00	0.00	0.00	0.00	0.00
GASTO CORRIENTE	6,000.00	-6,000.00	0.00	0.00	0.00	0.00
OTROS SERVICIOS DE TRASLADO Y HOSPEDAJE	6,000.00	-6,000.00	0.00	0.00	0.00	0.00
GASTO CORRIENTE	6,000.00	-6,000.00	0.00	0.00	0.00	0.00
OTROS SERVICIOS DE TRASLADO Y HOSPEDAJE	6,000.00	-6,000.00	0.00	0.00	0.00	0.00
GASTO CORRIENTE	6,000.00	-1,500.03	4,099.97	4,099.97	4,099.97	0.00
OTROS SERVICIOS DE TRASLADO Y HOSPEDAJE	6,000.00	-1,500.03	4,099.97	4,099.97	4,099.97	0.00
SERVICIOS FISCALES.	4,500,000.00	888,037.92	2,845,102.48	2,845,102.48	2,845,102.48	2,934.43
GASTOS DE CEREMONIAL.	0.00	0.00	0.00	0.00	0.00	0.00
GASTOS DE ORDEN SOCIAL Y CULTURAL.	500,000.00	675,670.58	2,202,336.15	2,202,336.15	2,202,336.15	2,934.43
INGRESOS FISCALES	500,000.00	-373,803.85	166,196.15	166,196.15	166,196.15	0.00
GASTOS DE ORDEN SOCIAL Y CULTURAL	500,000.00	-373,803.85	166,196.15	166,196.15	166,196.15	0.00
GASTO CORRIENTE	100,000.00	442,381.91	542,381.91	542,381.91	542,381.91	0.00
GASTOS DE ORDEN SOCIAL Y CULTURAL	100,000.00	442,381.91	542,381.91	542,381.91	542,381.91	0.00
FORTAMUN	30,000.00	-21,600.00	8,400.00	8,400.00	8,400.00	0.00
GASTOS DE ORDEN SOCIAL Y CULTURAL	30,000.00	-21,600.00	8,400.00	8,400.00	8,400.00	0.00
GASTOS DE ORDEN SOCIAL Y CULTURAL	7,000.00	7,000.00	7,000.00	7,000.00	7,000.00	0.00
GASTOS DE ORDEN SOCIAL Y CULTURAL	50,000.00	518,622.87	565,928.44	565,928.44	565,928.44	2,934.43
GASTO CORRIENTE	50,000.00	518,622.87	565,928.44	565,928.44	565,928.44	2,934.43
GASTOS DE ORDEN SOCIAL Y CULTURAL	500,000.00	-379,117.55	120,882.45	120,882.45	120,882.45	0.00
INGRESOS FISCALES	500,000.00	-379,117.55	120,882.45	120,882.45	120,882.45	0.00
GASTOS DE ORDEN SOCIAL Y CULTURAL	500,000.00	-379,117.55	120,882.45	120,882.45	120,882.45	0.00

[Handwritten signatures and scribbles over the table data]



MUNICIPIO DE TEPECOACUILCO DE TRUJANO GUERRERO
TESORERIA MUNICIPAL
CONSOLIDADO



ESTADO ANALÍTICO DEL EJERCICIO DEL PRESUPUESTO DE EGRESOS
Clasificación por Objeto del Gasto (Capítulo y Concepto)
DEL 1 DE ENERO AL 31 DE DICIEMBRE DEL 2022 A N U A L

Capítulo Concepto Partida Gubernativa	Egresos				Subtotales
	Aprobado	Ampliaciones (Reducciones)	Modificado	Derogado	
GASTO CORRIENTE	350,000.00	421,347.20	771,347.20	771,347.20	771,347.20
GASTOS DE ORDEN SOCIAL Y CULTURAL	350,000.00	421,347.20	771,347.20	771,347.20	771,347.20
CONGRESOS Y CONVENCIONES.	0.00	0.00	0.00	0.00	0.00
EXPOSICIONES.	0.00	0.00	0.00	0.00	0.00
GASTOS DE REPRESENTACION.	430,000.00	212,167.34	642,167.34	642,167.34	642,167.34
INGRESOS FISCALES	250,000.00	-133,547.87	116,452.13	116,452.13	116,452.13
GASTO CORRIENTE	190,000.00	323,503.07	503,503.07	503,503.07	503,503.07
GASTOS DE REPRESENTACION	0.00	18,692.16	18,692.16	18,692.16	18,692.16
INGRESOS FISCALES	0.00	18,692.16	18,692.16	18,692.16	18,692.16
GASTOS DE REPRESENTACION	0.00	3,519.98	3,519.98	3,519.98	3,519.98
GASTO CORRIENTE	0.00	3,519.98	3,519.98	3,519.98	3,519.98
GASTOS DE REPRESENTACION	0.00	1,612,086.55	1,612,086.55	1,612,086.55	1,612,086.55
OTROS SERVICIOS GENERALES.	600,000.00	0.00	0.00	0.00	0.00
SERVICIOS FUNERARIOS Y DE CEMENTERIOS.	0.00	104,209.00	104,209.00	104,209.00	104,209.00
IMPUESTOS Y DERECHOS.	0.00	87,898.00	87,898.00	87,898.00	87,898.00
FORTAMUN	0.00	87,898.00	87,898.00	87,898.00	87,898.00
IMPUESTOS Y DERECHOS	0.00	16,311.00	16,311.00	16,311.00	16,311.00
CONVENIOS	0.00	16,311.00	16,311.00	16,311.00	16,311.00
IMPUESTOS Y DERECHOS	0.00	0.00	0.00	0.00	0.00
SENTENCIAS Y RESOLUCIONES POR AUTORIDAD COMPETENTE.	0.00	1,043,654.05	1,043,654.05	1,043,654.05	1,043,654.05
SENTENCIAS Y RESOLUCIONES POR AUTORIDAD COMPETENTE.	0.00	1,043,654.05	1,043,654.05	1,043,654.05	1,043,654.05
FORTAMUN	0.00	1,043,654.05	1,043,654.05	1,043,654.05	1,043,654.05
SENTENCIAS Y RESOLUCIONES POR AUTORIDAD COMPETENTE	0.00	168,248.53	168,248.53	168,248.53	168,248.53
PENAS, MULTAS, ACCESORIOS Y ACTUALIZACIONES.	0.00	2,134.71	2,134.71	2,134.71	2,134.71
INGRESOS FISCALES	0.00	2,134.71	2,134.71	2,134.71	2,134.71
PENAS, MULTAS, ACCESORIOS Y ACTUALIZACIONES	0.00	154,473.92	154,473.92	154,473.92	154,473.92
GASTO CORRIENTE	0.00	154,473.92	154,473.92	154,473.92	154,473.92
PENAS, MULTAS, ACCESORIOS Y ACTUALIZACIONES	0.00	11,641.00	11,641.00	11,641.00	11,641.00
CONVENIOS	0.00	11,641.00	11,641.00	11,641.00	11,641.00
PENAS, MULTAS, ACCESORIOS Y ACTUALIZACIONES	0.00	48,450.00	48,450.00	48,450.00	48,450.00
PENAS, MULTAS, ACCESORIOS Y ACTUALIZACIONES	0.00	48,450.00	48,450.00	48,450.00	48,450.00
OTROS GASTOS POR RESPONSABILIDADES.	0.00	48,450.00	48,450.00	48,450.00	48,450.00
CONVENIOS	0.00	0.00	0.00	0.00	0.00
OTROS GASTOS POR RESPONSABILIDADES	600,000.00	-392,476.13	247,523.87	247,523.87	247,523.87
UTILIDADES.	0.00	30,478.87	30,478.87	30,478.87	30,478.87
IMPUESTO SOBRE NOMINAS Y OTROS QUE SE DERIVEN DE UNA RELACION LABORAL	0.00	30,478.87	30,478.87	30,478.87	30,478.87
FORTAMUN	0.00	30,478.87	30,478.87	30,478.87	30,478.87
IMPUESTO SOBRE NOMINAS Y OTROS QUE SE DERIVEN DE UNA RELACION LABORAL	50,000.00	-50,000.00	0.00	0.00	0.00
INGRESOS FISCALES	50,000.00	-50,000.00	0.00	0.00	0.00
IMPUESTO SOBRE NOMINAS Y OTROS QUE SE DERIVEN DE UNA RELACION LABORAL	550,000.00	-332,855.00	217,145.00	217,145.00	217,145.00
GASTO CORRIENTE	550,000.00	-332,855.00	217,145.00	217,145.00	217,145.00
IMPUESTO SOBRE NOMINAS Y OTROS QUE SE DERIVEN DE UNA RELACION LABORAL	0.00	0.00	0.00	0.00	0.00
IMPUESTO SOBRE NOMINAS Y OTROS QUE SE DERIVEN DE UNA RELACION LABORAL	0.00	0.00	0.00	0.00	0.00
OTROS SERVICIOS GENERALES.	3,213,862.44	7,815,982.48	11,028,864.92	10,396,867.36	12,193,756
TRANSFERENCIAS, ASIGNACIONES, SUBSIDIOS Y OTRAS AYUDAS.	0.00	0.00	0.00	0.00	0.00
TRANSFERENCIAS INTERNAS Y ASIGNACIONES AL SECTOR PUBLICO.	0.00	0.00	0.00	0.00	0.00

[Handwritten signatures and stamps over the table data]



MUNICIPIO DE TEPECOACUILCO DE TRUJANO GUERRERO
TESORERIA MUNICIPAL
CONSOLIDADO



ESTADO ANALÍTICO DEL EJERCICIO DEL PRESUPUESTO DE EGRESOS
Clasificación por Objeto del Gasto (Capítulo y Concepto)
DEL 1 DE ENERO AL 31 DE DICIEMBRE DEL 2022 A U A L

Capítulo Concepto Partida Genérica	Egresos				Pagado	Subjetivo
	Aprobado	Ampliaciones/ (Reducciones)	Modificado	Devengado		
ASIGNACIONES PRESUPUESTARIAS AL PODER EJECUTIVO.	0.00	0.00	0.00	0.00	0.00	0.00
ASIGNACIONES PRESUPUESTARIAS AL PODER LEGISLATIVO.	0.00	0.00	0.00	0.00	0.00	0.00
ASIGNACIONES PRESUPUESTARIAS AL PODER JUDICIAL.	0.00	0.00	0.00	0.00	0.00	0.00
ASIGNACIONES PRESUPUESTARIAS A ORGANOS AUTONOMOS.	0.00	0.00	0.00	0.00	0.00	0.00
TRANSFERENCIAS INTERNAS OTORGADAS A ENTIDADES PARAESTATALES NO EMPRESARIALES Y NO FINANCIERAS.	0.00	0.00	0.00	0.00	0.00	0.00
TRANSFERENCIAS INTERNAS OTORGADAS A ENTIDADES PARAESTATALES EMPRESARIALES Y NO FINANCIERAS.	0.00	0.00	0.00	0.00	0.00	0.00
TRANSFERENCIAS INTERNAS OTORGADAS A FIDECOMISOS PUBLICOS EMPRESARIALES Y NO FINANCIEROS.	0.00	0.00	0.00	0.00	0.00	0.00
TRANSFERENCIAS INTERNAS OTORGADAS A INSTITUCIONES PARAESTATALES PUBLICAS FINANCIERAS.	0.00	0.00	0.00	0.00	0.00	0.00
TRANSFERENCIAS INTERNAS OTORGADAS A FIDECOMISOS PUBLICOS FINANCIEROS.	0.00	0.00	0.00	0.00	0.00	0.00
TRANSFERENCIAS AL RESTO DEL SECTOR PUBLICO.	0.00	0.00	0.00	0.00	0.00	0.00
TRANSFERENCIAS OTORGADAS A ENTIDADES PARAESTATALES NO EMPRESARIALES Y NO FINANCIERAS.	0.00	0.00	0.00	0.00	0.00	0.00
TRANSFERENCIAS OTORGADAS PARA ENTIDADES PARAESTATALES EMPRESARIALES Y NO FINANCIERAS.	0.00	0.00	0.00	0.00	0.00	0.00
TRANSFERENCIAS OTORGADAS PARA INSTITUCIONES PARAESTATALES PUBLICAS FINANCIERAS.	0.00	0.00	0.00	0.00	0.00	0.00
TRANSFERENCIAS OTORGADAS A ENTIDADES FEDERATIVAS Y MUNICIPIOS.	0.00	0.00	0.00	0.00	0.00	0.00
TRANSFERENCIAS OTORGADAS A ENTIDADES FEDERATIVAS Y MUNICIPIOS.	0.00	0.00	0.00	0.00	0.00	0.00
SUBSIDIOS Y SUBVENCIONES.	0.00	0.00	0.00	0.00	0.00	0.00
SUBSIDIOS A LA PRODUCCION.	0.00	0.00	0.00	0.00	0.00	0.00
SUBSIDIOS A LA DISTRIBUCION.	0.00	0.00	0.00	0.00	0.00	0.00
SUBSIDIOS A LA INVERSION.	0.00	0.00	0.00	0.00	0.00	0.00
SUBSIDIOS A LA PRESTACION DE SERVICIOS PUBLICOS.	0.00	0.00	0.00	0.00	0.00	0.00
SUBSIDIOS PARA CUBRIR DIFERENCIALES DE TASAS DE INTERES.	0.00	0.00	0.00	0.00	0.00	0.00
SUBSIDIOS A LA VIVIENDA.	0.00	0.00	0.00	0.00	0.00	0.00
SUBVENCIONES AL CONSUMO.	0.00	0.00	0.00	0.00	0.00	0.00
SUBSIDIOS A ENTIDADES FEDERATIVAS Y MUNICIPIOS.	0.00	0.00	0.00	0.00	0.00	0.00
OTROS SUBSIDIOS.	0.00	0.00	0.00	0.00	0.00	0.00
AYUDAS SOCIALES.	3,221,802.44	7,813,802.48	11,028,804.92	10,806,887.35	10,806,887.35	121,937.56
AYUDAS SOCIALES A PERSONAS.	3,221,802.44	8,193,842.61	10,461,352.15	10,344,492.32	10,344,492.32	116,859.73
GASTO CORRIENTE	0.00	374,764.00	374,764.00	354,592.50	354,592.50	46,171.50
AYUDAS A CAMPESINOS	0.00	300,000.00	300,000.00	298,248.00	298,248.00	1,752.00
PREMIOS, RECOMPENSAS Y ESTÍMULOS	0.00	20,000.00	20,000.00	0.00	0.00	20,000.00
AYUDAS PARA COMUNIDADES Y COLONIAS DEL MUNICIPIO	0.00	10,000.00	10,000.00	10,000.00	10,000.00	0.00
GASTOS MÉDICOS	0.00	7,000.00	7,000.00	4,700.50	4,700.50	2,299.50
APOYOS EN ESPECIE	0.00	10,000.00	10,000.00	9,236.00	9,236.00	764.00
APOYOS ECONÓMICOS	0.00	20,000.00	20,000.00	10,808.00	10,998.00	9,092.00
AYUDAS A ASOCIACIONES RELIGIOSAS	0.00	6,256.00	6,256.00	0.00	0.00	6,256.00
A DELEGADOS Y COMISARIOS	0.00	1,500.00	1,500.00	1,500.00	1,500.00	0.00
GASTO CORRIENTE	111,502.44	-110,000.00	1,502.44	0.00	0.00	1,502.44
APOYOS ECONÓMICOS	111,502.44	-110,000.00	1,502.44	0.00	0.00	1,502.44
FORTAMUN	0.00	117,000.00	117,000.00	117,000.00	117,000.00	0.00
A DELEGADOS Y COMISARIOS	0.00	117,000.00	117,000.00	117,000.00	117,000.00	0.00
CONVENIOS	0.00	770,206.03	770,206.03	770,206.03	770,206.03	0.00
AYUDAS A CAMPESINOS	0.00	446,206.04	446,206.04	446,472.60	446,472.60	-266.56
AYUDAS PARA OBRAS	0.00	5,000.00	5,000.00	4,953.44	4,953.44	46.56
APOYOS EN ESPECIE	0.00	318,999.99	318,999.99	318,779.99	318,779.99	220.00
INGRESOS FISCALES	0.00	3,255,948.82	5,455,948.82	5,455,948.82	5,455,948.82	0.00
	2,210,000.00					

[Handwritten signatures and stamps over the table data]



MUNICIPIO DE TEPEACOACUILCO DE TRUJANO GUERRERO
TESORERIA MUNICIPAL
CONSOLIDADO



ESTADO ANALÍTICO DEL EJERCICIO DEL PRESUPUESTO DE EGRESOS
Clasificación por Objeto del Gasto (Capítulo y Concepto)
DEL 1 DE ENERO AL 31 DE DICIEMBRE DEL 2022 A N A L

Capítulo Concepto Partida Gubernativa	Egresos				Pagado	Subejecutado
	Aprobado	Ampliaciones (Reducciones)	Indicados	Devengado		
AYUDAS A CAMPESINOS	0.00	360,810.00	360,810.00	360,810.00	360,810.00	0.00
PREMIOS, RECOMPENSAS Y ESTÍMULOS	50,000.00	61,500.00	111,500.00	111,500.00	111,500.00	0.00
AYUDAS PARA FUNERALES	100,000.00	-72,160.00	27,840.00	27,840.00	27,840.00	0.00
DESPENSAS	240,000.00	-203,420.00	36,580.00	36,580.00	36,580.00	0.00
AYUDAS PARA COMUNIDADES Y COLONIAS DEL MUNICIPIO	250,000.00	98,863.51	348,863.51	348,863.51	348,863.51	0.00
DIF MUNICIPAL	0.00	1,268.78	1,268.78	1,268.78	1,268.78	0.00
FESTIVIDADES DE LAS COMUNIDADES	0.00	230,520.00	230,520.00	230,520.00	230,520.00	0.00
FOMENTO A LA CULTURA	0.00	277,344.63	277,344.63	277,344.63	277,344.63	0.00
AYUDAS A CENTROS DE DESARROLLO INFANTIL	70,000.00	-48,500.00	48,500.00	48,500.00	48,500.00	0.00
GASTOS MÉDICOS	0.00	-15,325.74	54,674.26	54,674.26	54,674.26	0.00
APOYOS EN ESPECIE	0.00	84,731.86	84,731.86	84,731.86	84,731.86	0.00
APOYOS ECONÓMICOS	1,500,000.00	-762,840.22	737,159.78	737,159.78	737,159.78	0.00
AYUDAS A ASOCIACIONES RELIGIOSAS	0.00	300,000.00	300,000.00	300,000.00	300,000.00	0.00
A DELEGADOS Y COMISARIOS	0.00	392,986.00	392,986.00	392,986.00	392,986.00	0.00
AYUDAS POR ACTIVIDADES A FAVOR DEL MUNICIPIO	0.00	2,454,371.00	2,454,371.00	2,454,371.00	2,454,371.00	0.00
GASTO CORRIENTE	0.00	3,739,923.76	3,739,923.76	3,655,743.97	3,655,743.97	75,182.79
AYUDAS A CAMPESINOS	0.00	268,183.00	268,183.00	268,183.00	268,183.00	0.00
AYUDAS A PERSONAS CON CAPACIDADES DIFERENTES	0.00	10,000.00	10,000.00	4,650.00	4,650.00	5,350.00
PREMIOS, RECOMPENSAS Y ESTÍMULOS	0.00	164,743.60	164,743.60	164,743.60	164,743.60	0.00
AYUDAS PARA FUNERALES	0.00	87,000.00	87,000.00	86,040.00	86,040.00	960.00
AYUDAS PARA COMUNIDADES Y COLONIAS DEL MUNICIPIO	0.00	16,000.00	16,000.00	15,960.00	15,960.00	40.00
DIF MUNICIPAL	0.00	293,236.75	293,236.75	291,014.00	291,014.00	2,222.75
FESTIVIDADES DE LAS COMUNIDADES	0.00	98,000.00	98,000.00	91,297.72	91,297.72	7,702.28
FOMENTO CULTURAL	0.00	139,700.00	139,700.00	139,700.00	139,700.00	0.00
AYUDAS A CENTROS DE DESARROLLO INFANTIL	0.00	36,000.00	36,000.00	29,011.00	29,011.00	6,989.00
GASTOS MÉDICOS	0.00	63,000.00	63,000.00	12,990.00	12,990.00	6,090.00
APOYOS ECONÓMICOS	0.00	172,764.24	172,764.24	51,612.78	51,612.78	11,387.22
AYUDAS A ASOCIACIONES RELIGIOSAS	0.00	1,394,645.42	1,394,645.42	1,393,731.10	1,393,731.10	914.32
A DELEGADOS Y COMISARIOS	0.00	8,258.28	8,258.28	8,258.28	8,258.28	0.00
AYUDAS POR ACTIVIDADES A FAVOR DEL MUNICIPIO	0.00	46,348.47	46,348.47	17,500.00	17,500.00	28,848.47
APOYO ECONÓMICO LOGÍSTICO CON INSTITUCIONES DE SEGURIDAD	0.00	916,000.00	916,000.00	915,423.25	915,423.25	576.75
AYUDAS SOCIALES A INSTITUCIONES DE ENSEÑANZA	0.00	8,050.00	8,050.00	3,815.00	3,815.00	4,235.00
AYUDAS SOCIALES A INSTITUCIONES DE ENSEÑANZA	692,000.00	-140,076.16	551,923.84	546,046.61	546,046.61	5,977.23
INGRESOS FISCALES	192,000.00	-167,008.00	24,992.00	24,992.00	24,992.00	0.00
AYUDAS SOCIALES A INSTITUCIONES DE ENSEÑANZA	500,000.00	-48,450.00	441,550.00	441,550.00	441,550.00	0.00
GASTO CORRIENTE	500,000.00	-58,450.00	441,550.00	441,550.00	441,550.00	0.00
AYUDAS SOCIALES A INSTITUCIONES DE ENSEÑANZA	0.00	84,581.84	84,581.84	79,504.01	79,504.01	5,077.83
AYUDAS SOCIALES A ACTIVIDADES CIENTÍFICAS O ACADÉMICAS	0.00	84,581.84	84,581.84	79,504.01	79,504.01	5,077.83
GASTO CORRIENTE	0.00	0.00	0.00	0.00	0.00	0.00
AYUDAS SOCIALES A INSTITUCIONES SIN FINES DE LUCRO	0.00	581.00	581.00	581.00	581.00	0.00
GASTO CORRIENTE	0.00	581.00	581.00	581.00	581.00	0.00
AYUDAS SOCIALES AL FOMENTO CULTURAL	0.00	581.00	581.00	581.00	581.00	0.00

[Handwritten signatures and stamps are present in this area, including a large signature across the middle and another signature to the right.]



MUNICIPIO DE TEPECAACUILCO DE TRUJANO GUERRERO
TESORERIA MUNICIPAL
CONSOLIDADO

ESTADO ANALÍTICO DEL EJERCICIO DEL PRESUPUESTO DE EGRESOS
Clasificación por Objeto del Gasto (Capítulo y Concepto)
DEL 1 DE ENERO AL 31 DE DICIEMBRE DEL 2022 A U.A.L



Capítulo Concepto Partida Genérica	Egresos				Subejercicio
	Aprobado	Ampliaciones (Reducciones)	Modificado	Devengado	
AYUDAS SOCIALES A COOPERATIVAS.	0.00	0.00	0.00	0.00	0.00
AYUDAS SOCIALES A ENTIDADES DE INTERES PÚBLICO.	0.00	0.00	0.00	0.00	0.00
AYUDAS POR DESASTRES NATURALES Y OTROS SINIESTROS.	200,000.00	-15,748.03	15,748.03	15,748.03	15,748.03
GASTO CORRIENTE	0.00	15,748.03	15,748.03	15,748.03	15,748.03
AYUDAS POR DESASTRES NATURALES Y OTROS SINIESTROS	200,000.00	-200,000.00	0.00	0.00	0.00
FORTAMUN	200,000.00	-200,000.00	0.00	0.00	0.00
AYUDAS POR DESASTRES NATURALES Y OTROS SINIESTROS	0.00	0.00	0.00	0.00	0.00
PENSIONES Y JUBILACIONES.	0.00	0.00	0.00	0.00	0.00
JUBILACIONES.	0.00	0.00	0.00	0.00	0.00
OTRAS PENSIONES Y JUBILACIONES.	0.00	0.00	0.00	0.00	0.00
TRANSFERENCIAS A FIDEICOMISOS, MANDATOS Y OTROS ANALOGOS.	0.00	0.00	0.00	0.00	0.00
TRANSFERENCIAS A FIDEICOMISOS DEL PODER EJECUTIVO.	0.00	0.00	0.00	0.00	0.00
TRANSFERENCIAS A FIDEICOMISOS DEL PODER LEGISLATIVO.	0.00	0.00	0.00	0.00	0.00
TRANSFERENCIAS A FIDEICOMISOS DE ENTIDADES PARAESTATALES NO EMPRESARIALES Y NO FINANCIERAS.	0.00	0.00	0.00	0.00	0.00
TRANSFERENCIAS A FIDEICOMISOS PÚBLICOS DE ENTIDADES PARAESTATALES EMPRESARIALES Y NO FINANCIERAS.	0.00	0.00	0.00	0.00	0.00
TRANSFERENCIAS A FIDEICOMISOS DE INSTITUCIONES PÚBLICAS FINANCIERAS.	0.00	0.00	0.00	0.00	0.00
OTRAS TRANSFERENCIAS A FIDEICOMISOS.	0.00	0.00	0.00	0.00	0.00
TRANSFERENCIAS A LA SEGURIDAD SOCIAL.	0.00	0.00	0.00	0.00	0.00
TRANSFERENCIAS POR OBLIGACION DE LEY.	0.00	0.00	0.00	0.00	0.00
DONATIVOS.	0.00	0.00	0.00	0.00	0.00
DONATIVOS A INSTITUCIONES SIN FINES DE LUCRO.	0.00	0.00	0.00	0.00	0.00
DONATIVOS A ENTIDADES FEDERATIVAS.	0.00	0.00	0.00	0.00	0.00
DONATIVOS A FIDEICOMISOS PRIVADOS.	0.00	0.00	0.00	0.00	0.00
DONATIVOS A FIDEICOMISOS ESTATALES.	0.00	0.00	0.00	0.00	0.00
DONATIVOS INTERNACIONALES.	0.00	0.00	0.00	0.00	0.00
TRANSFERENCIAS AL EXTERIOR.	0.00	0.00	0.00	0.00	0.00
TRANSFERENCIAS PARA GOBIERNOS EXTRANJEROS.	0.00	0.00	0.00	0.00	0.00
TRANSFERENCIAS PARA ORGANISMOS INTERNACIONALES.	0.00	0.00	0.00	0.00	0.00
TRANSFERENCIAS PARA EL SECTOR PRIVADO EXTERNO.	1,793,000.00	43,249.14	1,836,249.14	1,836,249.14	1,836,249.14
BIENES MUEBLES, INMUEBLES E INTANGIBLES.	683,000.00	586,335.43	1,273,335.43	1,273,335.43	1,273,335.43
MOBILIARIO Y EQUIPO DE ADMINISTRACION.	135,000.00	275,495.98	410,495.98	410,495.98	410,495.98
MUEBLES DE OFICINA Y ESTANTERIA.	10,000.00	-10,000.00	0.00	0.00	0.00
INGRESOS FISCALES	10,000.00	-10,000.00	0.00	0.00	0.00
MOBILIARIO Y EQUIPO	5,000.00	-5,000.00	0.00	0.00	0.00
GASTO CORRIENTE	5,000.00	-5,000.00	0.00	0.00	0.00
MOBILIARIO Y EQUIPO	5,000.00	-5,000.00	0.00	0.00	0.00
GASTO CORRIENTE	5,000.00	-5,000.00	0.00	0.00	0.00
MOBILIARIO Y EQUIPO	5,000.00	-5,000.00	0.00	0.00	0.00
GASTO CORRIENTE	5,000.00	-5,000.00	0.00	0.00	0.00
MOBILIARIO Y EQUIPO	50,000.00	-50,000.00	0.00	0.00	0.00
FORTAMUN	50,000.00	-50,000.00	0.00	0.00	0.00
MOBILIARIO Y EQUIPO	5,000.00	-5,000.00	0.00	0.00	0.00
GASTO CORRIENTE	5,000.00	-5,000.00	0.00	0.00	0.00

[Handwritten signatures and stamps]



MUNICIPIO DE TEPECOACUILCO DE TRUJANO GUERRERO
TESORERIA MUNICIPAL
CONSOLIDADO

ESTADO ANALÍTICO DEL EJERCICIO DEL PRESUPUESTO DE EGRESOS
Clasificación por Objeto del Gasto (Capítulo y Concepto)
DEL 1 DE ENERO AL 31 DE DICIEMBRE DEL 2022 A N.U.A.L



Capítulo Concepto Partida Científica	Egresos				Pagado	Subejercicio
	Aprobado	Ampliaciones (Presupuestales)	Modificado	Devengado		
MOBILIARIO Y EQUIPO	5,000.00	-5,000.00	0.00	0.00	0.00	0.00
INGRESOS FISCALES	10,000.00	-10,000.00	0.00	0.00	0.00	0.00
MOBILIARIO Y EQUIPO	10,000.00	-10,000.00	0.00	0.00	0.00	0.00
GASTO CORRIENTE	5,000.00	5,412.16	10,412.16	10,412.16	10,412.16	10,412.16
MOBILIARIO Y EQUIPO	5,000.00	5,412.16	10,412.16	10,412.16	10,412.16	10,412.16
GASTO CORRIENTE	5,000.00	-5,000.00	0.00	0.00	0.00	0.00
MOBILIARIO Y EQUIPO	5,000.00	-5,000.00	0.00	0.00	0.00	0.00
FAISM	400,063.82	400,063.82	400,063.82	400,063.82	400,063.82	400,063.82
31 SILLA SECRETARIAL INDONESIA CS21 MC FP	0.00	52,479.00	52,479.00	52,479.00	52,479.00	52,479.00
10 SILLA SECRETARIAL OFFICE DEPOT MCL 85507 NG FP	0.00	20,993.00	20,993.00	20,993.00	20,993.00	20,993.00
10 SILLA SECRETARIAL MAXIMUS WARD FIO 2909 NG FP	0.00	18,193.00	18,193.00	18,193.00	18,193.00	18,193.00
7 SILLA SECRETARIAL MESH RTA-44 MC	0.00	20,354.40	20,354.40	20,354.40	20,354.40	20,354.40
3 SILLA EJECUTIVA PRESIDENTE MOD FIO 0603 RMC FP	0.00	12,387.20	12,387.20	12,387.20	12,387.20	12,387.20
2 SILLA AJUSTABLE XIAN MOD 1834 BCK NG FP	0.00	4,058.60	4,058.60	4,058.60	4,058.60	4,058.60
4 ESCRITORIO EJECUTIVO FIRST CHERRY	0.00	0.00	0.00	0.00	0.00	0.00
5 ESCRITORIO EJECUTIVO WONDERFUL FP	0.00	12,246.50	12,246.50	12,246.50	12,246.50	12,246.50
5 COMPLETO CENTRO DE TRABAJO FP	0.00	22,921.50	22,921.50	22,921.50	22,921.50	22,921.50
5 ESCRITORIO PARA COMPUTADORA FP	0.00	14,696.50	14,696.50	14,696.50	14,696.50	14,696.50
5 ESCRITORIO 4 TUNE CLUB ENGRÓS TERA TEX	0.00	20,296.50	20,296.50	20,296.50	20,296.50	20,296.50
4 ESCRITORIO EN LEGO FP	0.00	14,998.00	14,998.00	14,998.00	14,998.00	14,998.00
5 ESCRITORIO CREAM FP	0.00	16,446.50	16,446.50	16,446.50	16,446.50	16,446.50
2 LIBRERO MODERNO METALICO YOU FP	0.00	5,338.80	5,338.80	5,338.80	5,338.80	5,338.80
4 LIBRERO SAUDER 5 REP BC FP	0.00	7,557.20	7,557.20	7,557.20	7,557.20	7,557.20
5 RACK DE MADERA SAUDER 5 REP CF FP	0.00	7,837.20	7,837.20	7,837.20	7,837.20	7,837.20
5 LIBRERO 4 TUNE MCF DIVISIONES MCF	0.00	11,896.50	11,896.50	11,896.50	11,896.50	11,896.50
5 LIBRERO 4 TUNE MCF DIVISIONES FP	0.00	10,496.50	10,496.50	10,496.50	10,496.50	10,496.50
3 ESCRITORIO EJECUTIVO AVATAR 5 REPI FP	0.00	10,446.50	10,446.50	10,446.50	10,446.50	10,446.50
3 ESCRITORIO EJECUTIVO FIRST CLS	0.00	10,497.90	10,497.90	10,497.90	10,497.90	10,497.90
6 SILLA DE TRABAJO CS210 MC	0.00	10,497.90	10,497.90	10,497.90	10,497.90	10,497.90
2 SILLA DE TRABAJO 85507 NG	0.00	10,495.80	10,495.80	10,495.80	10,495.80	10,495.80
1 ESCRITORIO NOVA LOFT ENL	0.00	3,498.60	3,498.60	3,498.60	3,498.60	3,498.60
3 LIBRERO EJECUTIVO AVATAR 5 REPAS	0.00	6,297.90	6,297.90	6,297.90	6,297.90	6,297.90
2 ESCRITORIO 4 TUNE COH ESTANTES	0.00	10,495.30	10,495.30	10,495.30	10,495.30	10,495.30
1 SILLA EJECUTIVA 292672 NG	0.00	3,078.60	3,078.60	3,078.60	3,078.60	3,078.60
3 SILLA EJECUTIVA LEGITOC MG	0.00	1,294.30	1,294.30	1,294.30	1,294.30	1,294.30
1 LIBRERO 4 TUNE MCF DIVISIONES	0.00	8,187.90	8,187.90	8,187.90	8,187.90	8,187.90
2 ESCRITORIO STANDARD 4 TUNE 6135	0.00	2,099.30	2,099.30	2,099.30	2,099.30	2,099.30
1 LIBRERO EJECUTIVO PLEGABLE MC	0.00	6,996.60	6,996.60	6,996.60	6,996.60	6,996.60
2 ESCRITORIO EJECUTIVO WONDERFUL	0.00	2,449.30	2,449.30	2,449.30	2,449.30	2,449.30
1 ESCRITORIO EN L HAVANO	0.00	4,698.60	4,698.60	4,698.60	4,698.60	4,698.60
1 LIBRERO SAUDER 3 REPAS BC	0.00	5,598.30	5,598.30	5,598.30	5,598.30	5,598.30
1 LIBRERO PLEGABLE MC OFFICE	0.00	2,598.30	2,598.30	2,598.30	2,598.30	2,598.30
1 LIBRERO SAUDER 5 REPAS BC	0.00	909.30	909.30	909.30	909.30	909.30
1 LIBRERO PLEGABLE MC OFFICE	0.00	1,539.30	1,539.30	1,539.30	1,539.30	1,539.30



MUNICIPIO DE TEPEACOACUILCO DE TRUJANO GUERRERO
TESORERIA MUNICIPAL
CONSOLIDADO

ESTADO ANALITICO DEL EJERCICIO DEL PRESUPUESTO DE EGRESOS
Clasificación por Objeto del Gasto (Capítulo y Concepto)
DEL 1 DE ENERO AL 31 DE DICIEMBRE DEL 2022 A N U A L

Capítulo Concepto Partida Gubernativa	Egresos			Subejercicio	
	Aprobado	Ampliaciones (Reducciones)	Modificado		Devengado
3 SILLA SECRETARIAL RTA-40 MC	0.00	7,977.90	7,977.90	7,977.90	0.00
1 ESCRITORIO EN L HAVANO	0.00	0.00	0.00	0.00	0.00
1 ESCRITORIO GAMER MULTIPLICITY	0.00	3,744.82	3,744.82	3,744.82	0.00
1 LIBRO SAUDIER S REPISAS BC	0.00	0.00	0.00	0.00	0.00
2 LIBRERO 4TUNE MOF DIVISIONES	0.00	0.00	0.00	0.00	0.00
1 LIBRERO SAUDIER 3 REPISAS BC	0.00	0.00	0.00	0.00	0.00
1 ESCRITORIO EN L HAVANO	0.00	5,595.30	5,595.30	5,595.30	0.00
1 SILLA BANCOS 60154AZ	0.00	1,888.30	1,888.30	1,888.30	0.00
GASTO CORRIENTE	5,000.00	-5,000.00	0.00	0.00	0.00
MOBILIARIO Y EQUIPO	5,000.00	-5,000.00	0.00	0.00	0.00
GASTO CORRIENTE	5,000.00	-5,000.00	0.00	0.00	0.00
MOBILIARIO Y EQUIPO	5,000.00	-5,000.00	0.00	0.00	0.00
GASTO CORRIENTE	5,000.00	-5,000.00	0.00	0.00	0.00
MOBILIARIO Y EQUIPO	5,000.00	-5,000.00	0.00	0.00	0.00
INGRESOS FISCALES	10,000.00	-10,000.00	0.00	0.00	0.00
MOBILIARIO Y EQUIPO	10,000.00	-10,000.00	0.00	0.00	0.00
GASTO CORRIENTE	5,900.00	-5,900.00	0.00	0.00	0.00
MOBILIARIO Y EQUIPO	5,900.00	-5,900.00	0.00	0.00	0.00
GASTO CORRIENTE	5,000.00	-5,000.00	0.00	0.00	0.00
MOBILIARIO Y EQUIPO	5,000.00	-5,000.00	0.00	0.00	0.00
MUEBLES, EXCEPTO DE OFICINA Y ESTANTERIA.	0.00	8,999.00	8,999.00	8,999.00	0.00
GASTO CORRIENTE	0.00	8,999.00	8,999.00	8,999.00	0.00
TODO CON PAREDES	0.00	0.00	0.00	0.00	0.00
BIENES ARTISTICOS, CULTURALES Y CIENTIFICOS.	0.00	0.00	0.00	0.00	0.00
OBJETOS DE VALOR.	0.00	0.00	0.00	0.00	0.00
EQUIPO DE COMPUTO Y DE TECNOLOGIAS DE LA INFORMACION.	296,853.46	-25,000.00	271,853.46	271,853.46	0.00
GASTO CORRIENTE	25,000.00	-25,000.00	0.00	0.00	0.00
EQUIPO DE COMPUTO Y DE TECNOLOGIAS DE LA INFORMACION	271,853.46	0.00	271,853.46	271,853.46	0.00
GASTO CORRIENTE	20,000.00	-20,000.00	0.00	0.00	0.00
EQUIPO DE COMPUTO Y DE TECNOLOGIAS DE LA INFORMACION	20,000.00	-20,000.00	0.00	0.00	0.00
GASTO CORRIENTE	10,000.00	-10,000.00	0.00	0.00	0.00
EQUIPO DE COMPUTO Y DE TECNOLOGIAS DE LA INFORMACION	10,000.00	-10,000.00	0.00	0.00	0.00
FORAMIN	200,000.00	-138,804.88	61,195.12	61,195.12	0.00
EQUIPO DE COMPUTO Y DE TECNOLOGIAS DE LA INFORMACION	200,000.00	-174,503.20	25,496.80	25,496.80	0.00
LAPTOP ACER CORE I5 8GB 512SD	0.00	17,848.16	17,848.16	17,848.16	0.00
LAPTOP ACER CORE I5 8GB 512SD	0.00	17,848.16	17,848.16	17,848.16	0.00
GASTO CORRIENTE	10,000.00	-10,000.00	0.00	0.00	0.00
EQUIPO DE COMPUTO Y DE TECNOLOGIAS DE LA INFORMACION	10,000.00	-10,000.00	0.00	0.00	0.00
GASTO CORRIENTE	50,000.00	-32,150.33	17,849.67	17,849.67	0.00
EQUIPO DE COMPUTO Y DE TECNOLOGIAS DE LA INFORMACION	50,000.00	-48,999.98	0.02	0.02	0.00
LAPTOP ACER CORE I5 8GB 512 SD	0.00	17,848.15	17,848.15	17,848.15	0.00
GASTO CORRIENTE	25,000.00	-25,000.00	0.00	0.00	0.00
EQUIPO DE COMPUTO Y DE TECNOLOGIAS DE LA INFORMACION	25,000.00	-25,000.00	0.00	0.00	0.00
FAISM	0.00	650,000.00	650,000.00	650,000.00	0.00
COMPUTADORA DE ESCRITORIO 24068SDS REGULAMENTOS	0.00	13,560.99	13,560.99	13,560.99	0.00



MUNICIPIO DE TEPECOACUILCO DE TRUJANO GUERRERO
TESORERIA MUNICIPAL
CONSOLIDADO



ESTADO ANALÍTICO DEL EJERCICIO DEL PRESUPUESTO DE EGRESOS
Clasificación por Objeto del Gasto (Capítulo y Concepto)
DEL 1 DE ENERO AL 31 DE DICIEMBRE DEL 2022 A N U A L

Capítulo Concepto Partida Gubernativa	Egresos				Pagado	Subyudado
	Aprobado	Ampliaciones (Reducciones)	Modificado	Devengado		
COMPUTADORA DE ESCRITORIO 240 GBSSD DESARROLLO ECONOMICO	0.00	13,560.99	13,560.99	13,560.99	13,560.99	0.00
COMPUTADORA DE ESCRITORIO 240GBSSD DESARROLLO SOCIAL	0.00	13,560.99	13,560.99	13,560.99	13,560.99	0.00
COMPUTADORA DE ESCRITORIO 240GBSSD REGIDORES	0.00	13,560.99	13,560.99	13,560.99	13,560.99	0.00
COMPUTADORA DE ESCRITORIO 240GBSSD ACTIVIDADES CRICAS	0.00	13,560.99	13,560.99	13,560.99	13,560.99	0.00
COMPUTADORA DE ESCRITORIO 240GBSSD CONTRALORIA	0.00	13,560.99	13,560.99	13,560.99	13,560.99	0.00
COMPUTADORA DE ESCRITORIO 240GBSSD ECOLOGIA	0.00	13,560.99	13,560.99	13,560.99	13,560.99	0.00
COMPUTADORA DE ESCRITORIO 240GBSSD LIMPIA	0.00	13,560.99	13,560.99	13,560.99	13,560.99	0.00
COMPUTADORA DE ESCRITORIO 240GBSSD ASUNTOS INDIGENAS	0.00	13,560.99	13,560.99	13,560.99	13,560.99	0.00
COMPUTADORA DE ESCRITORIO 240GBSSD DESARROLLO RURAL	0.00	13,560.99	13,560.99	13,560.99	13,560.99	0.00
COMPUTADORA DE ESCRITORIO 480GBSSD M2 CATASTRO	0.00	16,826.99	16,826.99	16,826.99	16,826.99	0.00
COMPUTADORA DE ESCRITORIO 480GBSSD M2 AGUA POTABLE	0.00	16,826.99	16,826.99	16,826.99	16,826.99	0.00
COMPUTADORA DE ESCRITORIO 480GBSSD M2 TRANSMITO	0.00	16,826.99	16,826.99	16,826.99	16,826.99	0.00
COMPUTADORA DE ESCRITORIO 480GBSSD M2 DEF MUNICIPAL	0.00	16,826.99	16,826.99	16,826.99	16,826.99	0.00
COMPUTADORA DE ESCRITORIO 480GBSSD M2 CONTRALORIA	0.00	16,826.99	16,826.99	16,826.99	16,826.99	0.00
COMPUTADORA DE ESCRITORIO 480GBSSD M2 TESORERIA	0.00	16,826.99	16,826.99	16,826.99	16,826.99	0.00
COMPUTADORA DE ESCRITORIO 480GBSSD M2 REGISTRO CIVIL	0.00	16,826.99	16,826.99	16,826.99	16,826.99	0.00
COMPUTADORA DE ESCRITORIO 480GBSSD M2 PRESIDENCIA	0.00	16,826.99	16,826.99	16,826.99	16,826.99	0.00
COMPUTADORA DE ESCRITORIO 480GBSSD M2 SECRETARIA GENERAL	0.00	16,826.99	16,826.99	16,826.99	16,826.99	0.00
COMPUTADORA DE ESCRITORIO 480GBSSD M2 OFICIALIA MAYOR	0.00	144,560.00	144,560.00	144,560.00	144,560.00	0.00
5 COMPUTADORAS HP AIO 205 G4 512GBSSD TESORERIA	0.00	144,560.00	144,560.00	144,560.00	144,560.00	0.00
5 COMPUTADORAS HP AIO 205 G4 512GBSSD OBRAS PUBLICAS	0.00	8,996.00	8,996.00	8,996.00	8,996.00	0.00
2 MONITORES HP M24F TESORERIA	0.00	9,996.00	9,996.00	9,996.00	9,996.00	0.00
4 IMPRESORAS HP LASER 107 W BLANC (TESORERIA)	0.00	10,398.00	10,398.00	10,398.00	10,398.00	0.00
2 IMPRESORAS MULTIFUNCIONAL EPSON TANK L3251 NEG (TESORERIA)	0.00	10,398.00	10,398.00	10,398.00	10,398.00	0.00
2 IMPRESORAS MULTIFUNCIONAL EPSON TANK L3251 NEG (TESORERIA)	0.00	10,398.00	10,398.00	10,398.00	10,398.00	0.00
2 IMPRESORAS MULTIFUNCIONAL EPSON TANK L3251 NEG (TESORERIA)	0.00	6,812.20	6,812.20	6,812.20	6,812.20	0.00
IMPRESORA BROTHER MFC-T5500 DW DOBLE CARTA, COLOR, INYECCION TONQUE DE TINTO OBRAS PUBLICAS	23,000.00	-7,190.83	17,849.17	17,849.17	17,849.17	0.00
GASTO CORRIENTE	25,000.00	-24,999.99	0.02	0.02	0.02	0.02
EQUIPO DE COMPUTO Y DE TECNOLOGIAS DE LA INFORMACION	0.00	17,849.15	17,849.15	17,849.15	17,849.15	-0.02
LAPTOP ACER CORE I5 608 512SD	15,000.00	-15,000.00	0.00	0.00	0.00	0.00
GASTO CORRIENTE	15,000.00	-15,000.00	0.00	0.00	0.00	0.00
EQUIPO DE COMPUTO Y DE TECNOLOGIAS DE LA INFORMACION	20,000.00	-20,000.00	0.00	0.00	0.00	0.00
GASTO CORRIENTE	20,000.00	-20,000.00	0.00	0.00	0.00	0.00
EQUIPO DE COMPUTO Y DE TECNOLOGIAS DE LA INFORMACION	25,000.00	-25,000.00	0.00	0.00	0.00	0.00
GASTO CORRIENTE	25,000.00	-25,000.00	0.00	0.00	0.00	0.00
EQUIPO DE COMPUTO Y DE TECNOLOGIAS DE LA INFORMACION	25,000.00	-25,000.00	0.00	0.00	0.00	0.00
GASTO CORRIENTE	25,000.00	-25,000.00	0.00	0.00	0.00	0.00
EQUIPO DE COMPUTO Y DE TECNOLOGIAS DE LA INFORMACION	100,000.00	5,948.99	106,948.99	106,948.99	106,948.99	0.00
GASTO CORRIENTE	100,000.00	5,948.99	106,948.99	106,948.99	106,948.99	0.00
OTROS MOBILIARIOS Y EQUIPOS DE ADMINISTRACION	70,000.00	-3,952.00	66,048.00	66,048.00	66,048.00	-30,000.00
FORTAMUN	30,000.00	0.00	30,000.00	30,000.00	30,000.00	30,000.00
OTROS MOBILIARIOS Y EQUIPOS DE ADMINISTRACION	0.00	10,898.99	10,898.99	10,898.99	10,898.99	0.00
OTROS EQUIPOS Y HERRAMIENTAS	0.00	10,898.99	10,898.99	10,898.99	10,898.99	0.00
GASTO CORRIENTE	0.00	10,898.99	10,898.99	10,898.99	10,898.99	0.00
CONGELADOR HORIZONTAL 15 PIES CUBICOS	10,000.00	88,096.00	88,096.00	88,096.00	88,096.00	0.00
Mobiliario y equipo educacional y recreativo	10,000.00	88,096.00	88,096.00	88,096.00	88,096.00	0.00

[Handwritten signatures and initials are present over the table, including a large signature in the center and another in the bottom right corner.]



MUNICIPIO DE TEPECOACUILCO DE TRUJANO GUERRERO
TESORERIA MUNICIPAL
CONSOLIDADO

ESTADO ANALITICO DEL EJERCICIO DEL PRESUPUESTO DE EGRESOS
Clasificación por Objeto del Gasto (Capítulo y Concepto)
DEL 1 DE ENERO AL 31 DE DICIEMBRE DEL 2022 A N A L

Cuentas Contables Partidas Científicas	Egresos				Pagado	Subejercicio
	Aprobado	Ampliaciones/ (Reducciones)	Modificado	Devengado		
EGRESOS Y APARATOS AUDIOVISUALES.	10,000.00	-10,000.00	0.00	0.00	0.00	0.00
FORTAMUN	10,000.00	-10,000.00	0.00	0.00	0.00	0.00
EQUIPOS Y APARATOS AUDIOVISUALES	10,000.00	-10,000.00	0.00	0.00	0.00	0.00
EQUIPOS DEPORTIVOS.	0.00	0.00	0.00	0.00	0.00	0.00
CAMARAS FOTOGRAFICAS Y DE VIDEO.	0.00	0.00	0.00	0.00	0.00	0.00
FISM	0.00	0.00	0.00	0.00	0.00	0.00
CÁMARA NIKON D7500 BODY DX SLR NEGRO	0.00	0.00	0.00	0.00	0.00	0.00
PROYECTOR EPSON YUCA E-20 HMI	0.00	0.00	0.00	0.00	0.00	0.00
PROYECTOR EPSON XGA E-20 HMI	0.00	0.00	0.00	0.00	0.00	0.00
CÁMARA NIKON D7500 KIT W18-140 LEN	0.00	0.00	0.00	0.00	0.00	0.00
OTRO MOBILIARIO Y EQUIPO EDUCACIONAL Y RECREATIVO.	0.00	0.00	0.00	0.00	0.00	0.00
EQUIPO E INSTRUMENTAL MEDICO Y DE LABORATORIO.	0.00	0.00	0.00	0.00	0.00	0.00
EQUIPO MEDICO Y DE LABORATORIO.	0.00	0.00	0.00	0.00	0.00	0.00
INSTRUMENTAL MEDICO Y DE LABORATORIO.	0.00	0.00	0.00	0.00	0.00	0.00
VEHICULOS Y EQUIPO DE TRANSPORTE.	1,000,000.00	-1,000,000.00	0.00	0.00	0.00	0.00
VEHICULOS Y EQUIPO TERRESTRE.	1,000,000.00	-1,000,000.00	0.00	0.00	0.00	0.00
FORTAMUN	0.00	0.00	0.00	0.00	0.00	0.00
VEHICULOS Y EQUIPO TERRESTRE	0.00	0.00	0.00	0.00	0.00	0.00
FORTAMUN	0.00	0.00	0.00	0.00	0.00	0.00
VEHICULOS Y EQUIPO TERRESTRE	0.00	0.00	0.00	0.00	0.00	0.00
CARROCERIAS Y REMOLQUES.	0.00	0.00	0.00	0.00	0.00	0.00
EQUIPO AEROSPACIAL.	0.00	0.00	0.00	0.00	0.00	0.00
EQUIPO FERROVIARIO.	0.00	0.00	0.00	0.00	0.00	0.00
EMBARCACIONES.	0.00	0.00	0.00	0.00	0.00	0.00
OTROS EQUIPOS DE TRANSPORTE.	0.00	0.00	0.00	0.00	0.00	0.00
EQUIPO DE DEFENSA Y SEGURIDAD.	0.00	0.00	0.00	0.00	0.00	0.00
FORTAMUN	0.00	0.00	0.00	0.00	0.00	0.00
FUSIL MARCA IWI MOD. ACE 21 CAL. 223	0.00	0.00	0.00	0.00	0.00	0.00
FUSIL MARCA IWI MOD. ACE 21 CAL. 223	0.00	0.00	0.00	0.00	0.00	0.00
MAQUINARIA, OTROS EQUIPOS Y HERRAMIENTAS.	0.00	0.00	0.00	0.00	0.00	0.00
MAQUINARIA Y EQUIPO INDUSTRIAL.	0.00	0.00	0.00	0.00	0.00	0.00
MAQUINARIA Y EQUIPO DE CONSTRUCCION.	0.00	0.00	0.00	0.00	0.00	0.00
SISTEMAS DE AIRE ACONDICIONADO, CALEFACCION Y DE REFRIGERACION INDUSTRIAL Y COMERCIAL.	0.00	0.00	0.00	0.00	0.00	0.00
GASTO CORRIENTE	0.00	0.00	0.00	0.00	0.00	0.00
UNIDAD DE AIRE ACONDICIONADO TIPO MINI SPLIT MARCA FREYEN DE 1 TON	0.00	0.00	0.00	0.00	0.00	0.00
GASTO CORRIENTE	0.00	0.00	0.00	0.00	0.00	0.00
UNIDAD DE AIRE ACONDICIONADO TIPO MINI SPLIT MARCA YORK DE 12000 BTU 1 TON A 115V	0.00	0.00	0.00	0.00	0.00	0.00
EQUIPO DE COMUNICACION Y TELECOMUNICACION.	0.00	0.00	0.00	0.00	0.00	0.00
FORTAMUN	0.00	0.00	0.00	0.00	0.00	0.00
EQUIPO DE COMUNICACION Y TELECOMUNICACION	0.00	0.00	0.00	0.00	0.00	0.00
xxx CUENTA FALTANTE xxx	0.00	0.00	0.00	0.00	0.00	0.00
EQUIPOS DE GENERACION ELECTRICA, APARATOS Y ACCESORIOS ELECTRICOS.	0.00	0.00	0.00	0.00	0.00	0.00

[Handwritten signatures and scribbles over the table data]



MUNICIPIO DE TEPECOACUILCO DE TRUJANO GUERRERO
TESORERIA MUNICIPAL
CONSOLIDADO

ESTADO ANALÍTICO DEL EJERCICIO DEL PRESUPUESTO DE EGRESOS
Clasificación por Objeto del Gasto (Capítulo y Concepto)
DEL 1 DE ENERO AL 31 DE DICIEMBRE DEL 2022 A N A L



Concepto Partida Gubernativa	Aprobado	Ampliaciones/ (Reducciones)	Modificado	Egresos		Subejercicio
				Devengado	Pagado	
HERRAMIENTAS Y MAQUINAS-HERRAMIENTA.	50,000.00	-1,655.92	48,344.08	48,344.08	48,344.08	0.00
FORTAMUN	50,000.00	-21,655.75	28,344.25	28,344.25	28,344.25	0.00
HERRAMIENTAS Y MAQUINAS-HERRAMIENTA	50,000.00	-39,831.10	10,168.90	10,168.90	10,168.90	0.00
MOTOSIERRA STHL MOD MS361-28	0.00	12,975.14	12,975.14	12,975.14	12,975.14	0.00
SOFIADORA STHL BG-56 #42410111749	0.00	5,200.21	5,200.21	5,200.21	5,200.21	0.00
GASTO CORRIENTE	0.00	15,998.83	15,998.83	15,998.83	15,998.83	0.00
SOFIADORAASPIRADORA CON MOTOR A GASOLINA 2600	0.00	10,950.00	10,950.00	10,950.00	10,950.00	0.00
DESBROZADORA MARCA STHL MOD. FS-120 CON CABEZAL Y CUCHILLA	0.00	9,039.83	9,039.83	9,039.83	9,039.83	0.00
OTROS EQUIPOS.	0.00	0.00	0.00	0.00	0.00	0.00
ACTIVOS BIOLÓGICOS.	0.00	0.00	0.00	0.00	0.00	0.00
BOVINOS.	0.00	0.00	0.00	0.00	0.00	0.00
PORCINOS.	0.00	0.00	0.00	0.00	0.00	0.00
AVES.	0.00	0.00	0.00	0.00	0.00	0.00
OVINOS Y CAPRINOS.	0.00	0.00	0.00	0.00	0.00	0.00
PECES Y ACUICULTURA.	0.00	0.00	0.00	0.00	0.00	0.00
EQUINOS.	0.00	0.00	0.00	0.00	0.00	0.00
ESPECIES MENORES Y DE ZOOLOGICO.	0.00	0.00	0.00	0.00	0.00	0.00
ARBOLES Y PLANTAS.	0.00	0.00	0.00	0.00	0.00	0.00
OTROS ACTIVOS BIOLÓGICOS.	0.00	0.00	0.00	0.00	0.00	0.00
BIENES INMUEBLES.	0.00	0.00	0.00	0.00	0.00	0.00
TERRENOS.	0.00	0.00	0.00	0.00	0.00	0.00
GASTO CORRIENTE	0.00	330,000.00	330,000.00	330,000.00	330,000.00	0.00
PARCELA 71 Z CERTIFICADO PARCELARIO 230688	0.00	330,000.00	330,000.00	330,000.00	330,000.00	0.00
VIVIENDAS.	0.00	0.00	0.00	0.00	0.00	0.00
EDIFICIOS NO RESIDENCIALES.	0.00	0.00	0.00	0.00	0.00	0.00
OTROS BIENES INMUEBLES.	0.00	0.00	0.00	0.00	0.00	0.00
ACTIVOS INTANGIBLES.	0.00	0.00	0.00	0.00	0.00	0.00
SOFTWARE.	0.00	0.00	0.00	0.00	0.00	0.00
PATENTES.	0.00	0.00	0.00	0.00	0.00	0.00
MARCAS.	0.00	0.00	0.00	0.00	0.00	0.00
DERECHOS.	0.00	0.00	0.00	0.00	0.00	0.00
CONCESIONES.	0.00	0.00	0.00	0.00	0.00	0.00
FRANQUICIAS.	0.00	0.00	0.00	0.00	0.00	0.00
LICENCIAS INFORMÁTICAS E INTELECTUALES.	0.00	0.00	0.00	0.00	0.00	0.00
LICENCIAS INDUSTRIALES, COMERCIALES Y OTRAS.	0.00	0.00	0.00	0.00	0.00	0.00
OTROS ACTIVOS INTANGIBLES.	0.00	0.00	0.00	0.00	0.00	0.00
INVERSION PUBLICA.	51,399,066.38	-6,644,047.52	51,399,066.38	51,399,066.38	51,399,066.38	0.00
OBRA PUBLICA EN BIENES DE DOMINIO PUBLICO.	57,000,000.00	-5,000,513.62	51,999,486.38	51,999,486.38	51,999,486.38	0.00
EDIFICACION HABITACIONAL.	5,150,000.00	4,824,704.64	9,974,704.64	9,974,704.64	9,974,704.64	0.00
EDIFICACION HABITACIONAL.	5,150,000.00	4,824,704.64	9,974,704.64	9,974,704.64	9,974,704.64	0.00
EDIFICACION HABITACIONAL.	5,150,000.00	-5,150,000.00	0.00	0.00	0.00	0.00
CONSTRUCCION DE PISO FIRME EN LA LOC. DE TEQUESCANTILÁN	0.00	1,245,970.88	1,245,970.88	1,245,970.88	1,245,970.88	0.00
CONSTRUCCION DE PISO FIRME EN LA LOC. DE SAN AGUSTIN OAMPAN	0.00	1,245,970.88	1,245,970.88	1,245,970.88	1,245,970.88	0.00
CONSTRUCCION DE PISO FIRME EN LA LOC. DE MAMANLAN	0.00	1,245,970.88	1,245,970.88	1,245,970.88	1,245,970.88	0.00
CONSTRUCCION DE PISO FIRME EN LA LOC. DE TEPECOACUILCO	0.00	1,245,970.88	1,245,970.88	1,245,970.88	1,245,970.88	0.00

[Handwritten signatures and scribbles over the table]



MUNICIPIO DE TEPECOACUILCO DE TRUJANO GUERRERO
TESORERIA MUNICIPAL
CONSOLIDADO

ESTADO ANALÍTICO DEL EJERCICIO DEL PRESUPUESTO DE EGRESOS
Clasificación por Objeto del Gasto (Capítulo y Concepto)
DEL 1 DE ENERO AL 31 DE DICIEMBRE DEL 2022 A N U A L



Capítulo Concepto Partida Gubernativa	Egresos				Subjetivo
	Aprobado	Ampliaciones/ (Reducciones)	Modificado	Devengado	
CONSTRUCCIÓN DE TECHO FRÍME EN LA LOC. DE MAYANALAN	0.00	1,247,705.28	1,247,705.28	1,247,705.28	0.00
CONSTRUCCIÓN DE TECHO FRÍME EN LA LOC. DE TEPECOACUILCO.	0.00	1,247,705.28	1,247,705.28	1,247,705.28	0.00
CONSTRUCCIÓN DE TECHO FRÍME EN LA LOC. DE SAN AGUSTIN OAPAN	0.00	1,247,705.28	1,247,705.28	1,247,705.28	0.00
CONSTRUCCIÓN DE TECHO FRÍME EN LA LOC. DE TEQUESCONTITLAN.	0.00	1,247,705.28	1,247,705.28	1,247,705.28	0.00
EDIFICACION NO HABITACIONAL.	7,400,000.00	-4,338,627.86	3,061,372.14	3,061,372.14	0.00
FAISM	7,400,000.00	-4,338,627.86	3,061,372.14	3,061,372.14	0.00
INFRAESTRUCTURA BÁSICA EDUCATIVA	0.00	266,163.11	266,163.11	266,163.11	0.00
CONSTRUCCIÓN DE BANDA PERIMETRAL EN LA BIBLIOTECA ESCOLAR No. 130 DE EDUC. PRIM. EN TEPECOACUILCO.	0.00	382,531.75	382,531.75	382,531.75	0.00
CONST. DE AJUA A BASE DE ESTRUCTURA METALICA Y TECHUMBRE DE LAMINA GALVANIZADA EN EL TELEBAJILLERATO COMUNIT. 207 DE LA LOC. DE MAXELA.	0.00	640,022.68	640,022.68	640,022.68	0.00
CONSTRUCCIÓN DE AJUA ESTRUCTURA REGIONAL SX6 EN EL EMSAD 041 EN LA LOC. DE SAN AGUSTIN OAPAN	0.00	316,761.91	316,761.91	316,761.91	0.00
MANTENIMIENTO DE SERV. SANIT. EN EL JARDIN DE NIÑOS MARCOSO MENDOZA DE LA LOC. DE MAYANALAN	0.00	1,259,969.18	1,259,969.18	1,259,969.18	0.00
CONSTRUCCIÓN DE TECHADO EN EL AREA DE IMP. DE EDUC. FISICA EN LA ESC. TELISEC. BENITO JUAREZ EN LA LOC. DE SANTA CRUZ	0.00	195,923.71	195,923.71	195,923.71	0.00
CONSTRUCCIÓN DE BANDA PERIMETRAL EN LA ESC. TELESECUNDARIA HERONIA DEL SUR DE LA LOC. DE SAN AGUSTIN OAPAN	18,750,000.00	-8,423,714.13	9,326,285.87	9,326,285.87	0.00
CONSTRUCCIÓN DE OBRAS PARA EL ABASTECIMIENTO DE AGUA, PETROLEO, GAS, ELECTRICIDAD Y TELECOMUNICACIONES.	18,750,000.00	-8,423,714.13	9,326,285.87	9,326,285.87	0.00
FAISM	18,750,000.00	-8,423,714.13	9,326,285.87	9,326,285.87	0.00
INFRAESTRUCTURA DE AGUA POTABLE, SANEAMIENTO, HIDROAGRICOLA Y CONTRUCCION DE INUNDACIONES	8,750,000.00	-5,750,000.00	3,000,000.00	3,000,000.00	0.00
INFRAESTRUCTURA PARA ALCANTARILLADO Y SANEAMIENTO	5,000,000.00	-5,000,000.00	0.00	0.00	0.00
INFRAESTRUCTURA ELECTRICA	-4,000,000.00	0.00	0.00	0.00	0.00
MANTENIMIENTO DE POZO PROFUNDO EN TEQUESCONTITLAN	0.00	509,034.29	509,034.29	509,034.29	0.00
MANTENIMIENTO DE POZO PROFUNDO EN TONALAPA DEL SUR	0.00	995,675.43	995,675.43	995,675.43	0.00
MANTENIMIENTO DE POZO PROFUNDO EN SASAMULLO	0.00	462,162.46	462,162.46	462,162.46	0.00
MANTENIMIENTO DE POZO PROFUNDO EN LA LOC. AJUADO DE MAYANALAN	0.00	725,742.43	725,742.43	725,742.43	0.00
MANTENIMIENTO DE POZO PROFUNDO EN EL PARAJE LA CASCALOTERA DE LA LOC. TEPECOACUILCO	0.00	608,753.38	608,753.38	608,753.38	0.00
MANTENIMIENTO DE POZO PROFUNDO EL DATIL EN LA COL CENTRO DE TEPECOACUILCO	0.00	490,154.11	490,154.11	490,154.11	0.00
REHABILITACION DE ALUMBRADO PUBLICO EN DIFERENTES LOCALIDADES EN TEPECOACUILCO 2DA ETAPA	0.00	0.00	0.00	0.00	0.00
AMPLIACION DE RED ELECTRICA SOBRE LA CARRETERA FEDERAL IGUALA-CHILPANCIANGO EN XALTLA	708,180.00	708,180.00	708,180.00	708,180.00	0.00
AMPLIACION DE RED ELECTRICA EN LA COL CHOP DE LA LOC. MAXELA	449,997.91	449,997.91	449,997.91	449,997.91	0.00
AMPLIACION DE RED ELECTRICA EN LA COL PRINCIPAL DEL BARRIO DE SAN JUAN EN LA LOC. DE SAN AGUSTIN OAPAN	507,030.20	507,030.20	507,030.20	507,030.20	0.00
CONST. DE TANQUE ELEVADO PARA ALMACENAMIENTO DE AGUA POTABLE EN LA LOC. VENTA DE PALAJA	0.00	658,194.31	658,194.31	658,194.31	0.00
AMPL. DE RED. ELECTRICA EN LA CALLE JUAN N. ALVAREZ ESC. CON LEYES DE REFORMA DE LA LOC. DE XALTLA	391,360.80	391,360.80	391,360.80	391,360.80	0.00
PERFORACION DE POZO PROFUNDO PRIMERA ETAPA EN LA LOC. DE RINCON CHOUITO	500,000.00	500,000.00	500,000.00	500,000.00	0.00
AMPL. DE LA LINEA DE DIST. DE AGUA POTABLE EN LAS CALLES RIO NEPEA Y RIO MARQUELA DE LA LOC. SABANA GRANDE	1,200,000.00	1,200,000.00	1,200,000.00	1,200,000.00	0.00
CONSTRUCCION DE POZO PROFUNDO EN LA LOC. DE ACAYAHUALCO.	950,000.55	950,000.55	950,000.55	950,000.55	0.00
CONVENIOS	164,000.00	164,000.00	164,000.00	164,000.00	0.00
REPARACIONES EN LINEA DE DISTRIBUCION PRIMARIA DEL SISTEMA DE AGUA POTABLE EN LA LOCALIDAD DE TEPECOACUILCO	8,000,000.00	8,000,000.00	8,000,000.00	8,000,000.00	0.00
TRUJANO GUERRERO.	1,000,000.00	-1,000,000.00	0.00	0.00	0.00
DIVISION DE TERRENOS Y CONSTRUCCION DE OBRAS DE URBANIZACION.	1,000,000.00	-1,000,000.00	0.00	0.00	0.00
PORTAMIN	6,500,000.00	3,263,057.33	9,763,057.33	9,763,057.33	0.00
CONSTRUCCION DE OBRAS DE URBANIZACION	6,500,000.00	-4,500,000.00	2,000,000.00	2,000,000.00	0.00
FAISM	6,500,000.00	-4,500,000.00	2,000,000.00	2,000,000.00	0.00
CONSTRUCCION DE OBRAS DE URBANIZACION	0.00	0.00	0.00	0.00	0.00
MANTENIMIENTO DE DRENAJE SANITARIO (BROCILES) EN LAS CALLES PRINCIPALES EN TEPECOACUILCO.	0.00	684,312.07	684,312.07	684,312.07	0.00
CONST. DE DRENAJE SANIT. SOBRE EL MARGEN DE LA BARRANCA ENTRE CALLE FRANCISCO JAVIER LUNA Y JOSEFA ORTIZ DE DOMINGUEZ EN LA COL. EL IMPADOR DE LA LOC. DE MAYANALAN.	0.00	670,558.39	670,558.39	670,558.39	0.00
SEAB. DE DRENAJE SANITARIO EN LA CALLE IGNACIO ALLENDE DE LA LOC. LAZARO CARDENAS	0.00	859,216.81	859,216.81	859,216.81	0.00
CONST. DE DRENAJE SANITARIO ENTRE CALLE JUSTO SIERRA Y CALLE JUAN JUAREZ SOBRE EL COSTADO DE LA BARRANCA EN LA LOC. DE TEPECOACUILCO.	0.00	859,216.81	859,216.81	859,216.81	0.00



MUNICIPIO DE TEPEACOACULCO DE TRUJANO GUERRERO
TESORERIA MUNICIPAL
CONSOLIDADO

ESTADO ANALÍTICO DEL EJERCICIO DEL PRESUPUESTO DE EGRESOS
Clasificación por Objeto del Gasto (Capítulo y Concepto)
DEL 1 DE ENERO AL 31 DE DICIEMBRE DEL 2022 A N U A L

Capítulo Concepto Partida Genérica	Aprobado	Aportaciones (Reasignaciones)	Modificado	Egresos		Pagado	Subterfucios
				Devenido	Pagado		
CONST. DE DRENAJE SANITARIO EN LA QUINTA CALLE DEL BARRIO DE SAN JUAN DE LA LOC. SAN AGUSTÍN ORAHN	0.00	1,200,000.00	1,200,000.00	0.00	1,200,000.00	1,200,000.00	0.00
CONST. DE DRENAJE SANITARIO EN LA CALLE SIN NOMBRE EN LA COL. CENTRO DE LA LOC. DE SAN JUAN TETELANGO.	0.00	1,100,000.00	1,100,000.00	0.00	1,100,000.00	1,100,000.00	0.00
REHABILITACION DE ESPACIO MULTIDEPORATIVO EN LA LOC. DE RINCON DE LA CODINA	0.00	900,000.00	900,000.00	0.00	900,000.00	900,000.00	0.00
CONSTRUCCION DE ESPACIO DEPORTIVO (CANCHA DE FUTBO, RAPIDO) EN LA LOC. DE SAN VICENTE PALAPA.	0.00	811,530.52	811,530.52	0.00	811,530.52	811,530.52	0.00
CONST. DE PARQUE RECREATIVO EN EL CERRITO DE LA COL. EL CALVARIO DE PATO, DE TEPEACOACULCO.	0.00	1,700,000.00	1,700,000.00	0.00	1,700,000.00	1,700,000.00	0.00
REHABILITACION DE PARQUE PUBLICO SEGUNDA ETAPA EN LA COL. CENTRO DE LA LOC. DE TEPEACOACULCO.	0.00	1,628,501.10	1,628,501.10	0.00	1,628,501.10	1,628,501.10	0.00
CONST. DE MURO DE CONTENCION SOBRE LA CALLE SIN NOMBRE DE LA COL. CENTRO DE LA LOC. COL. VALLE DE TRUJANO.	0.00	208,938.44	208,938.44	0.00	208,938.44	208,938.44	0.00
CONVENIOS	500,000.00	-500,000.00	0.00	0.00	0.00	0.00	0.00
CONSTRUCCION DE OBRAS DE URBANIZACION	500,000.00	-500,000.00	0.00	0.00	0.00	0.00	0.00
CONSTRUCCION DE VIAS DE COMUNICACION.	17,700,000.00	1,579,646.20	19,279,646.20	0.00	19,279,646.20	19,279,646.20	0.00
FAISM	17,000,000.00	2,279,646.20	19,279,646.20	0.00	19,279,646.20	19,279,646.20	0.00
INFRAESTRUCTURA DE CARRETERAS	17,000,000.00	-17,000,000.00	0.00	0.00	0.00	0.00	0.00
REHABILITACION DE CAMINO RURAL TRAMO POLONCO - XOCHIMILCO EN XOCHIMILCO	0.00	1,739,133.78	1,739,133.78	0.00	1,739,133.78	1,739,133.78	0.00
REHABILITACION DE LA CALLE JUSTO SIERRA, ENTRE CALLE BENITO JUAREZ Y VALERIO TRUJANO EN TEPEACOACULCO	0.00	1,067,948.30	1,067,948.30	0.00	1,067,948.30	1,067,948.30	0.00
MANTENIMIENTO DE CALLES EN LA COLONIA CENTRO EN TEPEACOACULCO	0.00	0.00	0.00	0.00	0.00	0.00	0.00
REHABILITACION DE CAMINO RURAL TRAMO MAYANALAN-TETELILLA EN TETELILLA	0.00	354,066.74	354,066.74	0.00	354,066.74	354,066.74	0.00
MANTENIMIENTO DE CONCRETO HIDRAULICO (BACHO); DE LAS CALLES PRINCIPALES EN LA COLONIA CENTRO EN TEPEACOACULCO	0.00	525,217.06	525,217.06	0.00	525,217.06	525,217.06	0.00
CONSTRUCCION DE PUENTE VEHICULAR EN LA COLONIA CENTRO EN XOCHIMILCO	0.00	1,140,476.36	1,140,476.36	0.00	1,140,476.36	1,140,476.36	0.00
REHABILITACION DE PUENTE VEHICULAR TRAMO TIERRA COLORADA-MAYANALAN EN ACAYAHUALCO	0.00	0.00	0.00	0.00	0.00	0.00	0.00
REVESTIMIENTO EN DIFERENTES CALLES DE LA COLONIA CENTRO EN SAN VICENTE PALAPA	0.00	491,061.56	491,061.56	0.00	491,061.56	491,061.56	0.00
CONSTRUCCION DE PUENTE PEATONAL EN LA COL. CENTRO DE LA LOC. LAS TUMAS	0.00	470,695.31	470,695.31	0.00	470,695.31	470,695.31	0.00
PAV. DE LA CALLE SIN NOMBRE EN LA COLONIA FRANCISCO RUIZ MASSIEU DE LA LOC. COLONIA VALERIO TRUJANO	0.00	1,100,000.00	1,100,000.00	0.00	1,100,000.00	1,100,000.00	0.00
REHABILITACION DE LA CALLE SIN NOMBRE RUMBEO AL CERRITO EN COL. PROGRESO DE LA LOC. SAN MIGUEL TECUICAPAN	0.00	1,334,538.88	1,334,538.88	0.00	1,334,538.88	1,334,538.88	0.00
PAVIMENTACION DE LA CALLE ISMAEL ZARAGOZA EN LA LOC. SAN VICENTE PALAPA	0.00	1,100,000.00	1,100,000.00	0.00	1,100,000.00	1,100,000.00	0.00
PAVIMENTACION DE LA CALLE LA MIGUEL HIDALGO DE LA LOC. AHUEHUAPAN	0.00	1,733,822.19	1,733,822.19	0.00	1,733,822.19	1,733,822.19	0.00
PAVIMENTACION DE LA CALLE BENITO JUAREZ ENTRE CALLE ISMAEL MANUEL ALTAMIRANO Y FRANCISCO JAVIER MINA EN LA COL. CENTRO, DE LA LOC. DE MAYANALAN.	0.00	712,248.92	712,248.92	0.00	712,248.92	712,248.92	0.00
PAVIMENTACION DE LA CALLE VENUSTIANO CARRANZA EN LA LOCALIDAD DE TIERRA COLORADA	0.00	380,545.97	380,545.97	0.00	380,545.97	380,545.97	0.00
PAVIMENTACION DE LA CALLE ISMAEL ALLENDE EN LA COL. CENTRO DE LA LOC. DE MAZELA.	0.00	1,077,294.76	1,077,294.76	0.00	1,077,294.76	1,077,294.76	0.00
PAVIMENTACION DE LA CALLE NIÑOS HEROES EN LA LOCALIDAD DE TETELILLA.	0.00	0.00	0.00	0.00	0.00	0.00	0.00
PAVIMENTACION DE LA CALLE CUARTEMOCO DE CARRETERA ESTATA A ESC. SEC. TECNICA No.238 DE LA LOC. DE TIERRA COLORADA.	0.00	487,791.40	487,791.40	0.00	487,791.40	487,791.40	0.00
PAVIMENTACION DE LA CALLE SIN NOMBRE EN LA LOCALIDAD DE CUEXCONTLAN.	0.00	800,000.04	800,000.04	0.00	800,000.04	800,000.04	0.00
PAVIMENTACION DE LA CALLE PRINCIPAL EN LA LOCALIDAD DE XOCHIMILCO	0.00	188,030.94	188,030.94	0.00	188,030.94	188,030.94	0.00
PAVIMENTACION DE LA CALLE LAZARO CARRENAS EN LA COL. LA MOHONERA DE LA LOC. DE TEPEACOACULCO	0.00	804,963.79	804,963.79	0.00	804,963.79	804,963.79	0.00
REHABILITACION DE E.C. (GUALA-HUTZUL) MODULO DE POLICIAS-TIERRA COLORADA-ACAYAHUACO-MAYANALAN EN LA LOC. DE TIERRA COLORADA.	0.00	1,000,000.00	1,000,000.00	0.00	1,000,000.00	1,000,000.00	0.00
REHABILITACION DE CARRETERA ESTATA TRAMO TIERRA COLORADA-ACAYAHUALCO EN LA LOC. DE TIERRA COLORADA.	0.00	1,500,000.00	1,500,000.00	0.00	1,500,000.00	1,500,000.00	0.00
REHABILITACION DE CARRETERA MUNICIPAL TRAMO TEPEACOACULCO-CENTRONIQUE LA MORENITA EN LA LOC. DE TEPEACOACULCO	0.00	771,809.20	771,809.20	0.00	771,809.20	771,809.20	0.00
REHABILITACION DE PUENTE PEATONAL EN LA CALLE ZAPATA DE LA COL. TEPAXTITLAN EN LA LOC. DE TEPEACOACULCO	0.00	500,000.00	500,000.00	0.00	500,000.00	500,000.00	0.00
CONVENIOS	700,000.00	-700,000.00	0.00	0.00	0.00	0.00	0.00
INFRAESTRUCTURA DE CARRETERAS	700,000.00	-700,000.00	0.00	0.00	0.00	0.00	0.00
OTRAS CONSTRUCCIONES DE INGENIERIA CIVIL U OBRA PESADA.	0.00	0.00	0.00	0.00	0.00	0.00	0.00
INSTALACIONES Y EQUIPAMIENTO EN CONSTRUCCIONES.	0.00	0.00	0.00	0.00	0.00	0.00	0.00
TRABAJOS DE ACABADOS EN EDIFICACIONES Y OTROS TRABAJOS ESPECIALIZADOS.	0.00	0.00	0.00	0.00	0.00	0.00	0.00
OBRA PUBLICA EN BIENES PROPIOS.	0.00	0.00	0.00	0.00	0.00	0.00	0.00



MUNICIPIO DE TEPECOACUILCO DE TRUJANO GUERRERO
TESORERÍA MUNICIPAL
CONSOLIDADO

ESTADO ANALÍTICO DEL EJERCICIO DEL PRESUPUESTO DE EGRESOS
Clasificación por Objeto del Gasto (Capítulo y Concepto)
DEL 1 DE ENERO AL 31 DE DICIEMBRE DEL 2022 A N U A L



Formato IP-6

Capítulo Concepto Partida Genérica	Egresos			Pagado	Subejercicio
	Aprobado	Modificado	Devengado		
EDIFICACION HABITACIONAL.	0.00	0.00	0.00	0.00	0.00
CONSTRUCCION DE OBRAS PARA EL ABASTECIMIENTO DE AGUA, PETROLEO, GAS, ELECTRICIDAD Y TELECOMUNICACIONES.	0.00	0.00	0.00	0.00	0.00
DIVISION DE TERRENOS Y CONSTRUCCION DE OBRAS DE URBANIZACION.	0.00	0.00	0.00	0.00	0.00
CONSTRUCCION DE VIAS DE COMUNICACION.	0.00	0.00	0.00	0.00	0.00
OTRAS CONSTRUCCIONES DE INGENIERIA CIVIL U OBRA PESADA.	0.00	0.00	0.00	0.00	0.00
INSTALACIONES Y EQUIPAMIENTO EN CONSTRUCCIONES.	0.00	0.00	0.00	0.00	0.00
TRABAJOS DE ACABADOS EN EDIFICACIONES Y OTROS TRABAJOS ESPECIALIZADOS.	0.00	0.00	0.00	0.00	0.00
PROYECTOS PRODUCTIVOS Y ACCIONES DE FOMENTO.	0.00	0.00	0.00	0.00	0.00
ESTUDIOS, FORULACION Y EVALUACION DE PROYECTOS PRODUCTIVOS NO INCLUIDOS EN CONCEPTOS ANTERIORES DE ESTE CAPITULO.	1,043,114.00	-1,043,114.00	0.00	0.00	0.00
FAISM	1,043,114.00	-1,043,114.00	0.00	0.00	0.00
PROYECTOS PRODUCTIVOS	1,043,114.00	-1,043,114.00	0.00	0.00	0.00
EJECUCION DE PROYECTOS PRODUCTIVOS NO INCLUIDOS EN CONCEPTOS ANTERIORES DE ESTE CAPITULO.	0.00	0.00	0.00	0.00	0.00
INVERSIONES FINANCIERAS Y OTRAS PROVISIONES.	0.00	0.00	0.00	0.00	0.00
INVERSIONES PARA EL FOMENTO DE ACTIVIDADES PRODUCTIVAS.	0.00	0.00	0.00	0.00	0.00
CREDITOS OTORGADOS POR ENTIDADES FEDERATIVAS Y MUNICIPIOS AL SECTOR SOCIAL Y PRIVADO PARA EL FOMENTO DE ACTIVIDADES PRODUCTIVAS.	0.00	0.00	0.00	0.00	0.00
CREDITOS OTORGADOS POR LAS ENTIDADES FEDERATIVAS A MUNICIPIOS PARA EL FOMENTO DE ACTIVIDADES PRODUCTIVAS.	0.00	0.00	0.00	0.00	0.00
ACCIONES Y PARTICIPACIONES DE CAPITAL.	0.00	0.00	0.00	0.00	0.00
ACCIONES Y PARTICIPACIONES DE CAPITAL EN ENTIDADES PARAESTATALES NO EMPRESARIALES Y NO FINANCIERAS CON FINES DE POLITICA ECONOMICA.	0.00	0.00	0.00	0.00	0.00
ACCIONES Y PARTICIPACIONES DE CAPITAL EN ENTIDADES PARAESTATALES EMPRESARIALES Y NO FINANCIERAS CON FINES DE POLITICA ECONOMICA.	0.00	0.00	0.00	0.00	0.00
ACCIONES Y PARTICIPACIONES DE CAPITAL EN ENTIDADES PARAESTATALES PUBLICAS FINANCIERAS CON FINES DE POLITICA ECONOMICA.	0.00	0.00	0.00	0.00	0.00
ACCIONES Y PARTICIPACIONES DE CAPITAL EN EL SECTOR PRIVADO CON FINES DE POLITICA ECONOMICA.	0.00	0.00	0.00	0.00	0.00
ACCIONES Y PARTICIPACIONES DE CAPITAL EN EL SECTOR EXTERNO CON FINES DE POLITICA ECONOMICA.	0.00	0.00	0.00	0.00	0.00
ACCIONES Y PARTICIPACIONES DE CAPITAL EN EL SECTOR PUBLICO CON FINES DE POLITICA ECONOMICA.	0.00	0.00	0.00	0.00	0.00
ACCIONES Y PARTICIPACIONES DE CAPITAL EN EL SECTOR PRIVADO CON FINES DE GESTION DE LIQUIDEZ.	0.00	0.00	0.00	0.00	0.00
ACCIONES Y PARTICIPACIONES DE CAPITAL EN EL SECTOR EXTERNO CON FINES DE GESTION DE LIQUIDEZ.	0.00	0.00	0.00	0.00	0.00
ACCIONES Y PARTICIPACIONES DE CAPITAL EN EL SECTOR PUBLICO CON FINES DE GESTION DE LIQUIDEZ.	0.00	0.00	0.00	0.00	0.00
COMPRA DE TITULOS Y VALORES.	0.00	0.00	0.00	0.00	0.00
BONOS.	0.00	0.00	0.00	0.00	0.00
VALORES REPRESENTATIVOS DE DEUDA ADQUIRIDOS CON FINES DE POLITICA ECONOMICA.	0.00	0.00	0.00	0.00	0.00
VALORES REPRESENTATIVOS DE DEUDA ADQUIRIDOS CON FINES DE GESTION DE LIQUIDEZ.	0.00	0.00	0.00	0.00	0.00
OBLIGACIONES NEGOCIABLES ADQUIRIDAS CON FINES DE POLITICA ECONOMICA.	0.00	0.00	0.00	0.00	0.00
OBLIGACIONES NEGOCIABLES ADQUIRIDAS CON FINES DE GESTION DE LIQUIDEZ.	0.00	0.00	0.00	0.00	0.00
OTROS VALORES.	0.00	0.00	0.00	0.00	0.00
CONCESION DE PRESTAMOS.	0.00	0.00	0.00	0.00	0.00
CONCESION DE PRESTAMOS A ENTIDADES PARAESTATALES NO EMPRESARIALES Y NO FINANCIERAS CON FINES DE POLITICA ECONOMICA.	0.00	0.00	0.00	0.00	0.00
CONCESION DE PRESTAMOS A ENTIDADES PARAESTATALES EMPRESARIALES Y NO FINANCIERAS CON FINES DE POLITICA ECONOMICA.	0.00	0.00	0.00	0.00	0.00
CONCESION DE PRESTAMOS A INSTITUCIONES PARAESTATALES PUBLICAS FINANCIERAS CON FINES DE POLITICA ECONOMICA.	0.00	0.00	0.00	0.00	0.00
CONCESION DE PRESTAMOS A ENTIDADES FEDERATIVAS Y MUNICIPIOS CON FINES DE POLITICA ECONOMICA.	0.00	0.00	0.00	0.00	0.00
CONCESION DE PRESTAMOS AL SECTOR PRIVADO CON FINES DE POLITICA ECONOMICA.	0.00	0.00	0.00	0.00	0.00
CONCESION DE PRESTAMOS AL SECTOR EXTERNO CON FINES DE POLITICA ECONOMICA.	0.00	0.00	0.00	0.00	0.00
CONCESION DE PRESTAMOS AL SECTOR PUBLICO CON FINES DE GESTION DE LIQUIDEZ.	0.00	0.00	0.00	0.00	0.00
CONCESION DE PRESTAMOS AL SECTOR PRIVADO CON FINES DE GESTION DE LIQUIDEZ.	0.00	0.00	0.00	0.00	0.00
CONCESION DE PRESTAMOS AL SECTOR EXTERNO CON FINES DE GESTION DE LIQUIDEZ.	0.00	0.00	0.00	0.00	0.00



MUNICIPIO DE TEPEACOACUILCO DE TRUJANO GUERRERO
TESORERIA MUNICIPAL
CONSOLIDADO



ESTADO ANALITICO DEL EJERCICIO DEL PRESUPUESTO DE EGRESOS
Clasificación por Objeto del Gasto (Capítulo y Concepto)
DEL 1 DE ENERO AL 31 DE DICIEMBRE DEL 2022 A N U A L

Capítulo Concepto Partida Genérica	Aprobado	Ampliaciones/ Reducciones	Modificado	Egresos		Subjetivo
				Devengado	Pagado	
INVERSIONES EN FIDEICOMISOS, MANAJOS Y OTROS ANALOGOS.	0.00	0.00	0.00	0.00	0.00	0.00
INVERSIONES EN FIDEICOMISOS DEL PODER EJECUTIVO.	0.00	0.00	0.00	0.00	0.00	0.00
INVERSIONES EN FIDEICOMISOS DEL PODER LEGISLATIVO.	0.00	0.00	0.00	0.00	0.00	0.00
INVERSIONES EN FIDEICOMISOS DEL PODER JUDICIAL.	0.00	0.00	0.00	0.00	0.00	0.00
INVERSIONES EN FIDEICOMISOS PUBLICOS NO EMPRESARIALES Y NO FINANCIEROS.	0.00	0.00	0.00	0.00	0.00	0.00
INVERSIONES EN FIDEICOMISOS PUBLICOS EMPRESARIALES Y NO FINANCIEROS.	0.00	0.00	0.00	0.00	0.00	0.00
INVERSIONES EN FIDEICOMISOS DE ENTIDADES FEDERATIVAS.	0.00	0.00	0.00	0.00	0.00	0.00
INVERSIONES EN FIDEICOMISOS DE MUNICIPIOS.	0.00	0.00	0.00	0.00	0.00	0.00
OTRAS INVERSIONES FINANCIERAS.	0.00	0.00	0.00	0.00	0.00	0.00
DEPOSITOS A LARGO PLAZO EN MONEDA NACIONAL.	0.00	0.00	0.00	0.00	0.00	0.00
DEPOSITOS A LARGO PLAZO EN MONEDA EXTRANJERA.	0.00	0.00	0.00	0.00	0.00	0.00
PROVISIONES PARA CONTINGENCIAS Y OTRAS EROGACIONES ESPECIALES.	0.00	0.00	0.00	0.00	0.00	0.00
CONTINGENCIAS POR FENOMENOS NATURALES.	0.00	0.00	0.00	0.00	0.00	0.00
CONTINGENCIAS SOCIOECONOMICAS.	0.00	0.00	0.00	0.00	0.00	0.00
OTRAS EROGACIONES ESPECIALES.	0.00	0.00	0.00	0.00	0.00	0.00
PARTICIPACIONES Y APORTACIONES.	0.00	0.00	0.00	0.00	0.00	0.00
FONDO GENERAL DE PARTICIPACIONES.	0.00	0.00	0.00	0.00	0.00	0.00
FONDO DE FOMENTO MUNICIPAL.	0.00	0.00	0.00	0.00	0.00	0.00
PARTICIPACIONES DE LAS ENTIDADES FEDERATIVAS A LOS MUNICIPIOS.	0.00	0.00	0.00	0.00	0.00	0.00
OTROS CONCEPTOS PARTICIPABLES DE LA FEDERACION A ENTIDADES FEDERATIVAS.	0.00	0.00	0.00	0.00	0.00	0.00
OTROS CONCEPTOS PARTICIPABLES DE LA FEDERACION A MUNICIPIOS.	0.00	0.00	0.00	0.00	0.00	0.00
CONVENIOS DE COLABORACION ADMINISTRATIVA.	0.00	0.00	0.00	0.00	0.00	0.00
APORTACIONES.	0.00	0.00	0.00	0.00	0.00	0.00
APORTACIONES DE LA FEDERACION A LAS ENTIDADES FEDERATIVAS.	0.00	0.00	0.00	0.00	0.00	0.00
APORTACIONES DE LA FEDERACION A MUNICIPIOS.	0.00	0.00	0.00	0.00	0.00	0.00
APORTACIONES DE LAS ENTIDADES FEDERATIVAS A LOS MUNICIPIOS.	0.00	0.00	0.00	0.00	0.00	0.00
APORTACIONES PREVISTAS EN LEYES Y DECRETOS AL SISTEMA DE PROTECCION SOCIAL.	0.00	0.00	0.00	0.00	0.00	0.00
APORTACIONES PREVISTAS EN LEYES Y DECRETOS COMPENSATORIAS A ENTIDADES FEDERATIVAS Y MUNICIPIOS.	0.00	0.00	0.00	0.00	0.00	0.00
CONVENIOS.	0.00	0.00	0.00	0.00	0.00	0.00
CONVENIOS DE RESIGNACION.	0.00	0.00	0.00	0.00	0.00	0.00
CONVENIOS DE DESCENTRALIZACION.	0.00	0.00	0.00	0.00	0.00	0.00
OTROS CONVENIOS.	0.00	0.00	0.00	0.00	0.00	0.00
DEUDA PUBLICA.	1,000,000.00	-1,000,000.00	0.00	0.00	0.00	0.00
AMORTIZACION DE LA DEUDA PUBLICA.	0.00	0.00	0.00	0.00	0.00	0.00
AMORTIZACION DE LA DEUDA INTERNA CON INSTITUCIONES DE CREDITO.	0.00	0.00	0.00	0.00	0.00	0.00
AMORTIZACION DE LA DEUDA INTERNA POR EMISION DE TITULOS Y VALORES.	0.00	0.00	0.00	0.00	0.00	0.00
AMORTIZACION DE ARRENDAMIENTOS FINANCIEROS NACIONALES.	0.00	0.00	0.00	0.00	0.00	0.00
AMORTIZACION DE LA DEUDA EXTERNA CON INSTITUCIONES DE CREDITO.	0.00	0.00	0.00	0.00	0.00	0.00
AMORTIZACION DE DEUDA EXTERNA CON ORGANISMOS FINANCIEROS INTERNACIONALES.	0.00	0.00	0.00	0.00	0.00	0.00
AMORTIZACION DE LA DEUDA BILATERAL.	0.00	0.00	0.00	0.00	0.00	0.00
AMORTIZACION DE LA DEUDA EXTERNA POR EMISION DE TITULOS Y VALORES.	0.00	0.00	0.00	0.00	0.00	0.00
AMORTIZACION DE ARRENDAMIENTOS FINANCIEROS INTERNACIONALES.	0.00	0.00	0.00	0.00	0.00	0.00
	0.00	0.00	0.00	0.00	0.00	0.00



MUNICIPIO DE TEPECOACUILCO DE TRUJANO GUERRERO
TESORERIA MUNICIPAL
CONSOLIDADO

ESTADO ANALÍTICO DEL EJERCICIO DEL PRESUPUESTO DE EGRESOS
Clasificación por Objeto del Gasto (Capítulo y Concepto)
DEL 1 DE ENERO AL 31 DE DICIEMBRE DEL 2022 A N U A L

Capítulo Concepto Partida Genérica	Egresos					Pagado	Subejercicio
	Aprobado	Ampliaciones/ (Reducciones)	Modificado	Devengado			
INTERESES DE LA DEUDA PUBLICA.	0.00	0.00	0.00	0.00	0.00	0.00	0.00
INTERESES DE LA DEUDA INTERNA CON INSTITUCIONES DE CREDITO.	0.00	0.00	0.00	0.00	0.00	0.00	0.00
INTERESES DERIVADOS DE LA COLOCACION DE TITULOS Y VALORES.	0.00	0.00	0.00	0.00	0.00	0.00	0.00
INTERESES POR ARRENDAMIENTOS FINANCIEROS NACIONALES.	0.00	0.00	0.00	0.00	0.00	0.00	0.00
INTERESES DE LA DEUDA EXTERNA CON INSTITUCIONES DE CREDITO.	0.00	0.00	0.00	0.00	0.00	0.00	0.00
INTERESES DE LA DEUDA CON ORGANISMOS FINANCIEROS INTERNACIONALES.	0.00	0.00	0.00	0.00	0.00	0.00	0.00
INTERESES DE LA DEUDA BILATERAL	0.00	0.00	0.00	0.00	0.00	0.00	0.00
INTERESES DERIVADOS DE LA COLOCACION DE TITULOS Y VALORES EN EL EXTERIOR.	0.00	0.00	0.00	0.00	0.00	0.00	0.00
INTERESES POR ARRENDAMIENTOS FINANCIEROS INTERNACIONALES.	0.00	0.00	0.00	0.00	0.00	0.00	0.00
COMISIONES DE LA DEUDA PUBLICA.	0.00	0.00	0.00	0.00	0.00	0.00	0.00
COMISIONES DE LA DEUDA PUBLICA INTERNA.	0.00	0.00	0.00	0.00	0.00	0.00	0.00
COMISIONES DE LA DEUDA PUBLICA EXTERNA.	0.00	0.00	0.00	0.00	0.00	0.00	0.00
GASTOS DE LA DEUDA PUBLICA.	0.00	0.00	0.00	0.00	0.00	0.00	0.00
GASTOS DE LA DEUDA PUBLICA INTERNA.	0.00	0.00	0.00	0.00	0.00	0.00	0.00
GASTOS DE LA DEUDA PUBLICA EXTERNA.	0.00	0.00	0.00	0.00	0.00	0.00	0.00
COSTO POR COBERTURAS.	0.00	0.00	0.00	0.00	0.00	0.00	0.00
COSTOS POR COBERTURAS.	0.00	0.00	0.00	0.00	0.00	0.00	0.00
APOYOS FINANCIEROS.	0.00	0.00	0.00	0.00	0.00	0.00	0.00
APOYOS A INTERMEDIARIOS FINANCIEROS.	0.00	0.00	0.00	0.00	0.00	0.00	0.00
APOYOS A AHORRADORES Y DEUDORES DEL SISTEMA FINANCIERO NACIONAL.	0.00	0.00	0.00	0.00	0.00	0.00	0.00
ADEUDOS DE EJERCICIOS FISCALES ANTERIORES (ADEFAS).	0.00	0.00	0.00	0.00	0.00	0.00	0.00
ADEFAS.	0.00	0.00	0.00	0.00	0.00	0.00	0.00
ADEUDOS DE EJERCICIOS FISCALES ANTERIORES	1,000,000.00	-1,000,000.00	0.00	0.00	0.00	0.00	0.00
ADAFAS	1,000,000.00	-1,000,000.00	0.00	0.00	0.00	0.00	0.00
Total del Gasto	1,000,000.00	-1,000,000.00	0.00	0.00	0.00	0.00	0.00
	125,614,014.00	14,434,753.40	140,048,747.40	140,048,747.40	0.00	0.00	0.00



H. AYUNTAMIENTO
MUNICIPAL
CONSTITUCIONAL
DE TEPECOACUILCO
DE TRUJANO, GRO.
2021 - 2024

Javier Mendoza Hernández
Tesorerero Municipal

Bajo protesta de decir verdad declaramos que los Ejercicios Financieros y sus notas, son razonablemente correctos y de nuestra responsabilidad del ejercicio.
ORGANO DE CONTROL INTERNO

M.A. Adriana Mirna Valle Morales
Jefe del Organismo de Control Interno



H. AYUNTAMIENTO
MUNICIPAL
CONSTITUCIONAL
DE TEPECOACUILCO
DE TRUJANO, GRO.

Vo. I. B.

L.C. Araceli Valdez Quintero
Sindico Procurador



H. AYUNTAMIENTO
MUNICIPAL
CONSTITUCIONAL
DE TEPECOACUILCO
DE TRUJANO, GRO.
2021 - 2024

Vo. I. B.

Prof. Erik López Olivares
Presidente Municipal



H. AYUNTAMIENTO
MUNICIPAL
CONSTITUCIONAL
DE TEPECOACUILCO
DE TRUJANO, GRO.
2021 - 2024

PRESENCIA



MUNICIPIO DE TEPECOACUILCO DE TRUJANO GUERRERO
TESORERIA MUNICIPAL
GASTO CORRIENTE

ESTADO ANALITICO DEL EJERCICIO DEL PRESUPUESTO DE EGRESOS
Clasificación por Objeto del Gasto (Capítulo, Concepto, partida genérica y partida específica)
DEL 1 DE ENERO AL 31 DE DICIEMBRE DEL 2022 A N A L



Capítulo Concepto Partida Genérica	Egresos					Subsección
	Aprobado	Ampliaciones/ (Reducciones)	Modificado	Devengado	Pagado	
SERVICIOS PERSONALES.	28,601,582.56	-2,545,687.72	26,055,894.84	26,056,954.84	26,056,954.84	1,000.00
REMINERACIONES AL PERSONAL DE CARACTER PERMANENTE.	22,278,801.20	-1,229,184.10	21,048,417.10	21,048,417.10	21,048,417.10	0.00
DIETAS.	0.00	0.00	0.00	0.00	0.00	0.00
HABERES.	0.00	0.00	0.00	0.00	0.00	0.00
SUELDOS BASE AL PERSONAL PERMANENTE.	0.00	0.00	0.00	0.00	0.00	0.00
REINTEGRACIONES POR ASORCION LABORAL EN EL EXTRANJERO.	0.00	0.00	0.00	0.00	0.00	0.00
REMINERACIONES AL PERSONAL DE CARACTER TRANSITORIO.	22,278,601.20	-1,229,184.10	21,048,417.10	21,048,417.10	21,048,417.10	0.00
HONORARIOS ASIMILABLES A SALARIOS.	0.00	0.00	0.00	0.00	0.00	0.00
SUELDOS BASE AL PERSONAL EVENTUAL.	0.00	0.00	0.00	0.00	0.00	0.00
RETRIBUCIONES POR SERVICIOS DE CARACTER SOCIAL.	0.00	0.00	0.00	0.00	0.00	0.00
RETRIBUCION A LOS REPRESENTANTES DE LOS TRABAJADORES Y DE LOS PATRONES EN LA JUNTA DE CONCILIACION Y ARBITRAJE.	0.00	0.00	0.00	0.00	0.00	0.00
REMINERACIONES ADICIONALES Y ESPECIALES.	4,822,961.36	82,618.59	4,905,579.95	4,904,579.95	4,904,579.95	1,000.00
PRIMAS POR AÑOS DE SERVICIOS EFECTIVOS PRESTADOS.	0.00	0.00	0.00	0.00	0.00	0.00
PRIMAS POR VACACIONES, DOMINICAL Y GRATIFICACION DE FIN DE AÑO.	3,786,055.20	-629,480.38	3,156,594.82	3,156,594.82	3,156,594.82	0.00
HORAS EXTRAORDINARIAS.	0.00	0.00	0.00	0.00	0.00	0.00
COMPENSACIONES.	1,036,506.16	712,079.97	1,748,586.13	1,747,985.13	1,747,985.13	1,000.00
SOBREHABERES.	0.00	0.00	0.00	0.00	0.00	0.00
ASIGNACIONES DE TECNICO, DE MANDO, POR COMISION, DE VUELO Y DE TECNICO ESPECIAL.	0.00	0.00	0.00	0.00	0.00	0.00
HONORARIOS ESPECIALES.	0.00	0.00	0.00	0.00	0.00	0.00
PARTICIPACIONES POR VIGILANCIA EN EL CUMPLIMIENTO DE LAS LEYES Y CUSTODIA DE VALORES.	0.00	0.00	0.00	0.00	0.00	0.00
SEGURIDAD SOCIAL.	0.00	0.00	0.00	0.00	0.00	0.00
APORTACIONES DE SEGURIDAD SOCIAL.	0.00	0.00	0.00	0.00	0.00	0.00
APORTACIONES A FONDOS DE VIVIENDA.	0.00	0.00	0.00	0.00	0.00	0.00
APORTACIONES AL SISTEMA PARA EL RETIRO.	0.00	0.00	0.00	0.00	0.00	0.00
APORTACIONES PARA SEGUROS.	1,000,000.00	-986,042.21	103,957.79	103,957.79	103,957.79	0.00
OTRAS PRESTACIONES SOCIALES Y ECONOMICAS.	0.00	0.00	0.00	0.00	0.00	0.00
CUOTAS PARA EL FONDO DE AHORRO Y FONDO DE TRABAJO.	1,000,000.00	-986,042.21	103,957.79	103,957.79	103,957.79	0.00
INDEMNIZACIONES.	0.00	0.00	0.00	0.00	0.00	0.00
PRESTACIONES Y HABERES DE RETIRO.	0.00	0.00	0.00	0.00	0.00	0.00
PRESTACIONES CONTRACTUALES.	0.00	0.00	0.00	0.00	0.00	0.00
APOYOS A LA CAPACITACION DE LOS SERVIDORES PUBLICOS.	0.00	0.00	0.00	0.00	0.00	0.00
OTRAS PRESTACIONES SOCIALES Y ECONOMICAS.	500,000.00	-500,000.00	0.00	0.00	0.00	0.00
PREVISIONES.	500,000.00	-500,000.00	0.00	0.00	0.00	0.00
PREVISIONES DE CARACTER LABORAL, ECONOMICA Y DE SEGURIDAD SOCIAL.	0.00	0.00	0.00	0.00	0.00	0.00
PAGO DE ESTIMULOS A SERVIDORES PUBLICOS.	0.00	0.00	0.00	0.00	0.00	0.00
ESTIMULOS.	0.00	0.00	0.00	0.00	0.00	0.00
RECOMPENSAS.	0.00	0.00	0.00	0.00	0.00	0.00
MATERIALES Y SUMINISTROS.	3,150,000.00	486,165.13	3,636,165.13	3,634,622.36	3,634,622.36	3,542.77
MATERIALES DE ADMINISTRACION, EMISION DE DOCUMENTOS Y ARTICULOS OFICIALES.	950,000.00	-142,598.52	807,401.48	807,411.38	807,411.38	0.10
MATERIALES, UTILES Y EQUIPOS MENORES DE OFICINA.	300,000.00	196,912.30	496,912.30	496,912.30	496,912.30	0.00
MATERIALES ESTADISTICO Y GEOGRAFICO.	120,000.00	-22,203.88	97,796.12	97,796.12	97,796.12	0.00
MATERIALES, UTILES Y EQUIPOS MENORES DE TECNOLOGIAS DE LA INFORMACION Y COMUNICACIONES.	0.00	0.00	0.00	0.00	0.00	0.00
MATERIALES, UTILES Y EQUIPOS MENORES DE TECNOLOGIAS DE LA INFORMACION Y COMUNICACIONES.	150,000.00	-66,989.90	84,009.10	84,009.10	84,009.10	0.00
MATERIAL IMPRESO E INFORMACION DIGITAL.	0.00	0.00	0.00	0.00	0.00	0.00
MATERIAL DE LIMPIEZA.	200,000.00	-71,306.04	128,693.96	128,693.96	128,693.96	0.10

[Handwritten signatures and initials over the table]



MUNICIPIO DE TEPECOACUILCO DE TRUJANO GUERRERO
TESORERIA MUNICIPAL
GASTO CORRIENTE

ESTADO ANALÍTICO DEL EJERCICIO DEL PRESUPUESTO DE EGRESOS
Clasificación por Objeto del Gasto (Capítulo, Concepto, partida genérica y partida específica)
DEL 1 DE ENERO AL 31 DE DICIEMBRE DEL 2022 A N U A L

Capítulo Concepto Partida Genérica	Egresos					Subjetivo
	Aprobado	Ampliaciones/ (Reducciones)	Modificabo	Devengado	Pagado	
MATERIALES Y UTILES DE ENSEMANZA.	0.00	0.00	0.00	0.00	0.00	0.00
MATERIALES PARA EL REGISTRO E IDENTIFICACION DE BIENES Y PERSONAS.	180,000.00	-180,000.00	0.00	0.00	0.00	0.00
ALIMENTOS Y UTENSILIOS.	80,000.00	105,297.36	185,297.36	185,297.36	185,297.36	0.00
PRODUCTOS ALIMENTICIOS PARA PERSONAS.	80,000.00	60,516.78	140,516.78	140,516.78	140,516.78	0.00
PRODUCTOS ALIMENTICIOS PARA ANIMALES.	0.00	0.00	0.00	0.00	0.00	0.00
UTENSILIOS PARA EL SERVICIO DE ALIMENTACION.	0.00	44,780.58	44,780.58	44,780.58	44,780.58	0.00
MATERIAS PRIMAS Y MATERIALES DE PRODUCCION Y COMERCIALIZACION.	0.00	0.00	0.00	0.00	0.00	0.00
PRODUCTOS ALIMENTICIOS, AGROPECUARIOS Y FORESTALES ADQUIRIDOS COMO MATERIA PRIMA.	0.00	0.00	0.00	0.00	0.00	0.00
INSUMOS TEXTILES ADQUIRIDOS COMO MATERIA PRIMA.	0.00	0.00	0.00	0.00	0.00	0.00
PRODUCTOS DE PAPEL, CARTON E IMPRESOS ADQUIRIDOS COMO MATERIA PRIMA.	0.00	0.00	0.00	0.00	0.00	0.00
COMBUSTIBLES, LUBRICANTES, ADITIVOS, CARBON Y SUS DERIVADOS ADQUIRIDOS COMO MATERIA PRIMA.	0.00	0.00	0.00	0.00	0.00	0.00
PRODUCTOS QUIMICOS, FARMACEUTICOS Y DE LABORATORIO ADQUIRIDOS COMO MATERIA PRIMA.	0.00	0.00	0.00	0.00	0.00	0.00
PRODUCTOS DE CUERO, PIEL, PLASTICO Y HULE ADQUIRIDOS COMO MATERIA PRIMA.	0.00	0.00	0.00	0.00	0.00	0.00
MERCANCIAS ADQUIRIDAS PARA SU COMERCIALIZACION.	0.00	0.00	0.00	0.00	0.00	0.00
OTROS PRODUCTOS ADQUIRIDOS COMO MATERIA PRIMA.	200,000.00	642,099.58	842,099.58	842,099.03	842,099.03	0.55
MATERIALES Y ARTICULOS DE CONSTRUCCION Y DE REPARACION.	0.00	36,330.88	36,330.88	36,330.88	36,330.88	0.00
PRODUCTOS MINERALES NO METALICOS.	0.00	5,350.00	5,350.00	5,350.00	5,350.00	0.00
CEMENTO Y PRODUCTOS DE CONCRETO.	0.00	0.00	0.00	0.00	0.00	0.00
CAL, YESO Y PRODUCTOS DE YESO.	0.00	14,987.20	14,987.20	14,987.20	14,987.20	0.00
MADERA Y PRODUCTOS DE MADERA.	0.00	0.00	0.00	0.00	0.00	0.00
VIDRIO Y PRODUCTOS DE VIDRIO.	50,000.00	-44,293.14	5,706.86	5,706.86	5,706.86	0.00
MATERIAL ELECTRICO Y ELECTRONICO.	0.00	14,278.00	14,278.00	14,278.00	14,278.00	0.00
ARTICULOS METALICOS PARA LA CONSTRUCCION.	0.00	24,357.00	24,357.00	24,356.45	24,356.45	0.55
MATERIALES COMPLEMENTARIOS.	150,000.00	590,999.64	740,999.64	740,999.64	740,999.64	0.00
OTROS MATERIALES Y ARTICULOS DE CONSTRUCCION Y REPARACION.	0.00	169,674.05	169,674.05	169,674.05	169,674.05	0.00
PRODUCTOS QUIMICOS, FARMACEUTICOS Y DE LABORATORIO.	0.00	0.00	0.00	0.00	0.00	0.00
PRODUCTOS QUIMICOS BASICOS.	0.00	337.86	337.86	337.86	337.86	0.00
FERTILIZANTES, PESTICIDAS Y OTROS AGROQUIMICOS.	0.00	143,533.87	143,533.87	143,533.87	143,533.87	0.00
MEDICINAS Y PRODUCTOS FARMACEUTICOS.	0.00	19,202.21	19,202.21	19,202.21	19,202.21	0.00
MATERIALES, ACCESORIOS Y SUMINISTROS MEDICOS.	0.00	0.00	0.00	0.00	0.00	0.00
MATERIALES, ACCESORIOS Y SUMINISTROS DE LABORATORIO.	0.00	6,600.11	6,600.11	6,600.11	6,600.11	0.00
FIBRAS SINTETICAS, HULES, PLASTICOS Y DERIVADOS.	0.00	0.00	0.00	0.00	0.00	0.00
OTROS PRODUCTOS QUIMICOS.	800,000.00	252,953.89	1,052,953.89	1,052,953.89	1,052,953.89	0.00
COMBUSTIBLES, LUBRICANTES Y ADITIVOS.	800,000.00	252,953.89	1,052,953.89	1,052,953.89	1,052,953.89	0.00
COMBUSTIBLES, LUBRICANTES Y ADITIVOS.	0.00	0.00	0.00	0.00	0.00	0.00
CARBON Y SUS DERIVADOS.	320,000.00	-88,276.13	231,723.87	231,723.87	231,723.87	0.00
VESTUARIO, BLANCOS, PRENDAS DE PROTECCION Y ARTICULOS DEPORTIVOS.	150,000.00	-36,576.38	113,423.62	113,423.62	113,423.62	0.00
VESTUARIO Y UNIFORMES.	170,000.00	-142,262.34	27,737.66	27,737.66	27,737.66	0.00
PRENDAS DE SEGURIDAD Y PROTECCION PERSONAL.	0.00	51,243.84	51,243.84	51,243.84	51,243.84	0.00
ARTICULOS DEPORTIVOS.	0.00	39,318.75	39,318.75	39,318.75	39,318.75	0.00
PRODUCTOS TEXTILES.	0.00	0.00	0.00	0.00	0.00	0.00
BLANCOS Y OTROS PRODUCTOS TEXTILES, EXCEPTO PRENDAS DE VESTIR.	0.00	0.00	0.00	0.00	0.00	0.00
MATERIALES Y SUMINISTROS PARA SEGURIDAD.	0.00	0.00	0.00	0.00	0.00	0.00
SUSTANCIAS Y MATERIALES EXPLOSIVOS.	0.00	0.00	0.00	0.00	0.00	0.00

[Handwritten signature]

[Handwritten signature]



MUNICIPIO DE TEPECOACUILCO DE TRUJANO GUERRERO
TESORERIA MUNICIPAL
GASTO CORRIENTE

ESTADO ANALITICO DEL EJERCICIO DEL PRESUPUESTO DE EGRESOS
Clasificación por Objeto del Gasto (Capítulo, Concepto, partida genérica y partida específica)
DEL 1 DE ENERO AL 31 DE DICIEMBRE DEL 2022 A N U A L



Capítulo Concepto Partida Genérica	Egresos				Subejercicio
	Aprobado	Ampliaciones/ (Reducciones)	Modificab	Devengado	
MATERIALES DE SEGURIDAD PUBLICA.	0.00	0.00	0.00	0.00	0.00
PRENDAS DE PROTECCION PARA SEGURIDAD PUBLICA Y NACIONAL.	0.00	0.00	0.00	0.00	0.00
HERRAMIENTAS, REFACCIONES Y ACCESORIOS MENORES.	800,000.00	-450,985.10	340,044.96	345,552.78	3,542.12
HERRAMIENTAS MENORES.	200,000.00	-176,335.99	23,664.01	23,664.01	0.00
REFACCIONES Y ACCESORIOS MENORES DE EDIFICIOS.	0.00	0.00	0.00	0.00	0.00
REFACCIONES Y ACCESORIOS MENORES DE MOBILIARIO Y EQUIPO DE ADMINISTRACION, EDUCACIONAL Y RECREATIVO.	0.00	0.00	0.00	0.00	0.00
REFACCIONES Y ACCESORIOS MENORES DE EQUIPO DE COMPUTO Y TECNOLOGIAS DE LA INFORMACION.	0.00	5,000.00	5,000.00	2,055.80	0.00
REFACCIONES Y ACCESORIOS MENORES DE EQUIPO E INSTRUMENTAL MEDICO Y DE LABORATORIO	0.00	0.00	0.00	0.00	0.00
REFACCIONES Y ACCESORIOS MENORES DE EQUIPO DE TRANSPORTE.	800,000.00	-285,945.17	316,054.83	315,456.91	2,944.20
REFACCIONES Y ACCESORIOS MENORES DE EQUIPO DE DEFENSA Y SEGURIDAD.	0.00	0.00	0.00	0.00	0.00
REFACCIONES Y ACCESORIOS MENORES DE MAQUINARIA Y OTROS EQUIPOS.	0.00	4,376.06	4,376.06	4,376.06	0.00
REFACCIONES Y ACCESORIOS MENORES OTROS BIENES MUEBLES.	0.00	0.00	0.00	0.00	0.00
SERVICIOS GENERALES.	4,852,720.00	3,326,384.78	8,179,084.78	8,150,532.01	28,452.77
SERVICIOS BASICOS.	300,000.00	1,049,979.92	1,349,979.92	1,346,979.92	0.00
ENERGIA ELECTRICA.	0.00	906,332.00	906,332.00	906,332.00	0.00
GAS.	175,000.00	-44,976.68	130,023.32	130,023.32	0.00
AGUA.	36,000.00	113,476.46	149,476.46	149,476.46	0.00
TELEFONIA TRADICIONAL.	88,000.00	4,830.89	93,830.89	93,830.89	0.00
TELEFONIA CELULAR.	0.00	0.00	0.00	0.00	0.00
SERVICIOS DE TELECOMUNICACIONES Y SATELITES.	0.00	70,317.25	70,317.25	70,317.25	0.00
SERVICIOS DE ACCESO DE INTERNET, REDES Y PROCESAMIENTO DE INFORMACION.	0.00	0.00	0.00	0.00	0.00
SERVICIOS POSTALES Y TELEGRAFICOS.	0.00	0.00	0.00	0.00	0.00
SERVICIOS INTEGRALES Y OTROS SERVICIOS.	0.00	0.00	0.00	0.00	0.00
SERVICIOS DE ARRENDAMIENTO.	326,000.00	775,777.23	1,102,777.23	1,096,684.03	4,083.20
ARRENDAMIENTO DE TERRENOS.	0.00	0.00	0.00	0.00	0.00
ARRENDAMIENTO DE EDIFICIOS.	96,000.00	-96,000.00	0.00	0.00	0.00
ARRENDAMIENTO DE MOBILIARIO Y EQUIPO DE ADMINISTRACION, EDUCACIONAL Y RECREATIVO.	230,000.00	-8,622.77	221,377.23	217,084.03	4,083.20
ARRENDAMIENTO DE EQUIPO E INSTRUMENTAL MEDICO Y DE LABORATORIO.	0.00	0.00	0.00	0.00	0.00
ARRENDAMIENTO DE EQUIPO DE TRANSPORTE.	0.00	232,000.00	232,000.00	232,000.00	0.00
ARRENDAMIENTO DE MAQUINARIA, OTROS EQUIPOS Y HERRAMIENTAS.	0.00	649,600.00	649,600.00	649,600.00	0.00
ARRENDAMIENTO DE ACTIVOS INTANGIBLES.	0.00	0.00	0.00	0.00	0.00
ARRENDAMIENTO FINANCIERO.	0.00	0.00	0.00	0.00	0.00
OTROS ARRENDAMIENTOS.	0.00	0.00	0.00	0.00	0.00
SERVICIOS PROFESIONALES, CIENTIFICOS, TECNICOS Y OTROS SERVICIOS.	1,826,720.00	-465,174.59	1,421,545.59	1,421,545.59	0.00
SERVICIOS LEGALES, DE CONTABILIDAD, AUDITORIA Y RELACIONADOS.	1,316,720.00	-107,130.00	1,209,590.00	1,209,590.00	0.00
SERVICIOS DE DISEÑO, ARQUITECTURA, INGENIERIA Y ACTIVIDADES RELACIONADAS.	0.00	0.00	27,840.00	27,840.00	0.00
SERVICIOS DE CONSULTORIA ADMINISTRATIVA, PROCESOS, TECNICA Y EN TECNOLOGIAS DE LA INFORMACION.	380,000.00	-380,000.00	0.00	0.00	0.00
SERVICIOS DE CAPACITACION.	30,000.00	-15,600.00	14,400.00	14,400.00	0.00
SERVICIOS DE INVESTIGACION CIENTIFICA Y DESARROLLO.	100,000.00	69,715.50	169,715.50	169,715.50	0.00
SERVICIOS DE APOYO ADMINISTRATIVO, TRADUCCION, FOTOCOPIADO E IMPRESION.	0.00	0.00	0.00	0.00	0.00
SERVICIOS DE PROTECCION Y SEGURIDAD.	0.00	0.00	0.00	0.00	0.00
SERVICIOS DE VIGILANCIA.	0.00	0.00	0.00	0.00	0.00
SERVICIOS PROFESIONALES, CIENTIFICOS Y TECNICOS INTEGRALES.	135,000.00	351,499.25	486,499.25	466,064.31	20,434.94
SERVICIOS FINANCIEROS, BANCARIOS Y COMERCIALES.	50,000.00	436,499.25	486,499.25	466,064.31	20,434.94

(Handwritten signatures and initials)

MUNICIPIO DE TEPECOACUILCO DE TRUJANO GUERRERO
TESORERIA MUNICIPAL
GASTO CORRIENTE

ESTADO ANALÍTICO DEL EJERCICIO DEL PRESUPUESTO DE EGRESOS
Clasificación por Objeto del Gasto (Capítulo, Concepto, partida genérica y partida específica)
DEL 1 DE ENERO AL 31 DE DICIEMBRE DEL 2022 A N A L



Capítulo Concepto Partida Genérica	Egresos				Pagado	Subejercicio
	Aprobado	Ampliaciones (Reducciones)	Modificado	Devengado		
SERVICIOS DE COBRANZA, INVESTIGACION CREDITICIA Y SIMILAR.	0.00	0.00	0.00	0.00	0.00	0.00
SERVICIOS DE RECAUDACION, TRASLADO Y CUSTODIA DE VALORES.	0.00	0.00	0.00	0.00	0.00	0.00
SEGUROS DE RESPONSABILIDAD PATRIMONIAL Y FINANZAS.	-45,000.00	0.00	0.00	0.00	0.00	0.00
SEGURO DE BIENES PATRIMONIALES.	0.00	0.00	0.00	0.00	0.00	0.00
ALMACENAJE, ENVASE Y EMBALAJE.	40,000.00	-40,000.00	0.00	0.00	0.00	0.00
FLETES Y MANIOBRAS.	0.00	0.00	0.00	0.00	0.00	0.00
COMISIONES POR VENTAS.	0.00	0.00	0.00	0.00	0.00	0.00
SERVICIOS FINANCIEROS, BANCARIOS Y COMERCIALES INTEGRALES.	535,000.00	316,105.06	831,105.06	831,105.06	836,104.86	1,000.20
SERVICIOS DE INSTALACION, REPARACION, MANTENIMIENTO Y CONSERVACION.	50,000.00	285,917.13	285,917.13	285,917.13	285,917.13	0.00
CONSERVACION Y MANTENIMIENTO MEJOR DE INMUEBLES.	40,000.00	80,329.84	120,329.84	120,329.84	120,329.84	0.00
INSTALACION, REPARACION Y MANTENIMIENTO DE MOBILIARIO Y EQUIPO DE ADMINISTRACION, EDUCACIONAL Y RECREATIVO.	105,000.00	0.00	1,000.00	0.00	0.00	1,000.00
INSTALACION, REPARACION Y MANTENIMIENTO DE EQUIPO DE COMPUTO Y TECNOLOGIA DE LA INFORMACION.	0.00	0.00	0.00	0.00	0.00	0.00
INSTALACION, REPARACION Y MANTENIMIENTO DE EQUIPO E INSTRUMENTAL MEDICO Y DE LABORATORIO.	280,000.00	-3,951.65	276,048.47	276,048.47	276,048.47	0.00
REPARACION Y MANTENIMIENTO DE EQUIPO DE TRANSPORTE.	0.00	0.00	0.00	0.00	0.00	0.00
REPARACION Y MANTENIMIENTO DE EQUIPO DE DEFENSA Y SEGURIDAD.	60,000.00	76,696.63	136,696.63	136,696.63	136,696.63	0.20
INSTALACION, REPARACION Y MANTENIMIENTO DE MAQUINARIA, OTROS EQUIPOS Y HERRAMIENTA.	0.00	0.00	0.00	0.00	0.00	0.00
SERVICIOS DE LIMPIEZA Y MANEJO DE DESECHOS.	31,112.99	0.00	31,112.99	31,112.99	31,112.99	0.00
SERVICIOS DE JARDINERIA Y FUMIGACION.	227,000.00	-190,284.00	36,716.00	36,716.00	36,716.00	0.00
SERVICIOS DE COMUNICACION SOCIAL Y PUBLICIDAD.	112,000.00	-112,000.00	0.00	0.00	0.00	0.00
DIFUSION POR RADIO, TELEVISION Y OTROS MEDIOS DE MENSAJES SOBRE PROGRAMAS Y ACTIVIDADES GOBIERNAMENTALES.	0.00	0.00	0.00	0.00	0.00	0.00
DIFUSION POR RADIO, TELEVISION Y OTROS MEDIOS DE MENSAJES COMERCIALES PARA PROMOVER LA VENTA DE BIENES O SERVICIOS.	20,000.00	16,716.00	36,716.00	36,716.00	36,716.00	0.00
SERVICIOS DE CREATIVIDAD, REPRODUCCION Y PRODUCCION DE PUBLICIDAD, EXCEPTO INTERNET.	20,000.00	-20,000.00	0.00	0.00	0.00	0.00
SERVICIOS DE REVELADO DE FOTOGRAFIAS.	0.00	0.00	0.00	0.00	0.00	0.00
SERVICIOS DE LA INDUSTRIA FILMICA, DEL SONIDO Y DEL VIDEO.	0.00	0.00	0.00	0.00	0.00	0.00
SERVICIO DE CREACION Y DIFUSION DE CONTENIDO EXCLUSIVAMENTE A TRAVES DE INTERNET.	75,000.00	-75,000.00	0.00	0.00	0.00	0.00
OTROS SERVICIOS DE INFORMACION.	273,000.00	-110,672.13	162,327.87	162,327.87	162,327.87	0.00
SERVICIOS DE TRASLADO Y VIATICOS.	0.00	0.00	0.00	0.00	0.00	0.00
PASAJES AEREOS.	0.00	9,135.00	9,135.00	9,135.00	9,135.00	0.00
PASAJES TERRESTRES.	0.00	0.00	0.00	0.00	0.00	0.00
PASAJES MARITIMOS, LACUSTRES Y FLUVIALES.	0.00	0.00	0.00	0.00	0.00	0.00
AUTOTRANSPORTE.	0.00	0.00	0.00	0.00	0.00	0.00
VIATICOS EN EL PAIS.	228,000.00	-114,473.79	113,526.21	113,526.21	113,526.21	0.00
VIATICOS EN EL EXTRANJERO.	0.00	0.00	0.00	0.00	0.00	0.00
GASTOS DE INSTALACION Y TRASLADO DE MEUBLE.	0.00	0.00	0.00	0.00	0.00	0.00
SERVICIOS INTEGRALES DE TRASLADO Y VIATICOS.	45,000.00	-5,333.34	39,666.66	39,666.66	39,666.66	0.00
OTROS SERVICIOS DE TRASLADO Y HOSPEDAJE.	860,000.00	1,716,615.03	2,596,615.03	2,393,689.80	2,393,689.80	2,934.43
SERVICIOS OFICIALES.	0.00	0.00	0.00	0.00	0.00	0.00
GASTOS DE CEREMONIAL.	500,000.00	1,368,591.99	1,868,591.99	1,866,657.55	1,866,657.55	2,934.43
GASTOS DE ORDEN SOCIAL Y CULTURAL.	0.00	0.00	0.00	0.00	0.00	0.00
CONGRESOS Y CONVENCIONES.	0.00	0.00	0.00	0.00	0.00	0.00
EXPOSICIONES.	185,000.00	327,023.05	507,023.05	507,023.05	507,023.05	0.00
GASTOS DE REPRESENTACION.	550,000.00	-176,481.08	371,518.92	371,518.92	371,518.92	0.00
OTROS SERVICIOS GENERALES.	0.00	0.00	0.00	0.00	0.00	0.00
SERVICIOS FUNERARIOS Y DE CEMENTERIOS.	0.00	0.00	0.00	0.00	0.00	0.00
IMPUESTOS Y DERECHOS.	0.00	0.00	0.00	0.00	0.00	0.00

[Handwritten signature]

[Handwritten signature]



MUNICIPIO DE TEPECOACUILCO DE TRUJANO GUERRERO
TESORERIA MUNICIPAL
GASTO CORRIENTE



ESTADO ANALÍTICO DEL EJERCICIO DEL PRESUPUESTO DE EGRESOS
Clasificación por Objeto del Gasto (Capítulo, Concepto, partida genérica y partida específica)
DEL 1 DE ENERO AL 31 DE DICIEMBRE DEL 2022 A N A L

Capítulo Concepto Partida Genérica	Egresos					Subejercicio
	Aprobado	Ampliaciones (Retenciones)	Modificado	Derogado	Pagado	
IMPUESTOS Y DERECHOS DE IMPORTACION.	0.00	0.00	0.00	0.00	0.00	0.00
SENTENCIAS Y RESOLUCIONES POR AUTORIDAD COMPETENTE.	0.00	0.00	0.00	0.00	0.00	0.00
PENAS, MULTAS, ACCESORIOS Y ACTUALIZACIONES.	0.00	154,473.92	154,473.92	154,473.92	154,473.92	0.00
OTROS GASTOS POR RESPONSABILIDADES.	0.00	0.00	0.00	0.00	0.00	0.00
UTILIDADES.	550,000.00	-332,956.00	217,045.00	217,045.00	217,045.00	0.00
IMPUESTO SOBRE NOMINAS Y OTROS QUE SE DERIVEN DE UNA RELACION LABORAL.	0.00	0.00	0.00	0.00	0.00	0.00
OTROS SERVICIOS GENERALES.	393,502.44	3,579,596.53	4,233,695.07	4,111,161.51	4,111,161.51	121,837.56
TRANSFERENCIAS, ASIGNACIONES, SUBSIDIOS Y OTRAS AYUDAS.	0.00	0.00	0.00	0.00	0.00	0.00
TRANSFERENCIAS INTERNAS Y ASIGNACIONES AL SECTOR PUBLICO.	0.00	0.00	0.00	0.00	0.00	0.00
TRANSFERENCIAS INTERNAS OTORGADAS A ENTIDADES PARAESTATALES NO EMPRESARIALES Y NO FINANCIERAS.	0.00	0.00	0.00	0.00	0.00	0.00
ASIGNACIONES PRESUPUESTARIAS AL PODER EJECUTIVO.	0.00	0.00	0.00	0.00	0.00	0.00
ASIGNACIONES PRESUPUESTARIAS AL PODER LEGISLATIVO.	0.00	0.00	0.00	0.00	0.00	0.00
ASIGNACIONES PRESUPUESTARIAS AL PODER JUDICIAL.	0.00	0.00	0.00	0.00	0.00	0.00
ASIGNACIONES PRESUPUESTARIAS A ORGANOS AUTONOMOS.	0.00	0.00	0.00	0.00	0.00	0.00
TRANSFERENCIAS INTERNAS OTORGADAS A ENTIDADES PARAESTATALES NO EMPRESARIALES Y NO FINANCIERAS.	0.00	0.00	0.00	0.00	0.00	0.00
TRANSFERENCIAS INTERNAS OTORGADAS A ENTIDADES PARAESTATALES EMPRESARIALES Y NO FINANCIERAS.	0.00	0.00	0.00	0.00	0.00	0.00
TRANSFERENCIAS INTERNAS OTORGADAS A FIDECOMISOS PUBLICOS EMPRESARIALES Y NO FINANCIEROS.	0.00	0.00	0.00	0.00	0.00	0.00
TRANSFERENCIAS INTERNAS OTORGADAS A INSTITUCIONES PARAESTATALES PUBLICAS FINANCIERAS.	0.00	0.00	0.00	0.00	0.00	0.00
TRANSFERENCIAS INTERNAS OTORGADAS A FIDECOMISOS PUBLICOS FINANCIEROS.	0.00	0.00	0.00	0.00	0.00	0.00
TRANSFERENCIAS AL RESTO DEL SECTOR PUBLICO.	0.00	0.00	0.00	0.00	0.00	0.00
TRANSFERENCIAS OTORGADAS A ENTIDADES PARAESTATALES NO EMPRESARIALES Y NO FINANCIERAS.	0.00	0.00	0.00	0.00	0.00	0.00
TRANSFERENCIAS OTORGADAS PARA ENTIDADES PARAESTATALES EMPRESARIALES Y NO FINANCIERAS.	0.00	0.00	0.00	0.00	0.00	0.00
TRANSFERENCIAS OTORGADAS PARA INSTITUCIONES PARAESTATALES PUBLICAS FINANCIERAS.	0.00	0.00	0.00	0.00	0.00	0.00
TRANSFERENCIAS OTORGADAS A ENTIDADES FEDERATIVAS Y MUNICIPIOS.	0.00	0.00	0.00	0.00	0.00	0.00
TRANSFERENCIAS A FIDECOMISOS DE ENTIDADES FEDERATIVAS Y MUNICIPIOS.	0.00	0.00	0.00	0.00	0.00	0.00
SUBSIDIOS Y SUBVENCIONES.	0.00	0.00	0.00	0.00	0.00	0.00
SUBSIDIOS A LA PRODUCCION.	0.00	0.00	0.00	0.00	0.00	0.00
SUBSIDIOS A LA DISTRIBUCION.	0.00	0.00	0.00	0.00	0.00	0.00
SUBSIDIOS A LA INVERSION.	0.00	0.00	0.00	0.00	0.00	0.00
SUBSIDIOS PARA LA PRESTACION DE SERVICIOS PUBLICOS.	0.00	0.00	0.00	0.00	0.00	0.00
SUBSIDIOS PARA CUBRIR DIFERENCIALES DE TASAS DE INTERES.	0.00	0.00	0.00	0.00	0.00	0.00
SUBSIDIOS A LA VIVIENDA.	0.00	0.00	0.00	0.00	0.00	0.00
SUBSIDIOS AL CONSUMO.	0.00	0.00	0.00	0.00	0.00	0.00
SUBSIDIOS A ENTIDADES FEDERATIVAS Y MUNICIPIOS.	0.00	0.00	0.00	0.00	0.00	0.00
OTROS SUBSIDIOS.	363,502.44	3,925,556.63	4,233,095.07	4,111,161.51	4,111,161.51	121,837.56
AYUDAS SOCIALES.	111,502.44	3,995,983.76	4,107,195.20	3,990,336.47	3,990,336.47	116,669.73
AYUDAS SOCIALES A PERSONAS.	0.00	0.00	0.00	0.00	0.00	0.00
AYUDAS SOCIALES A PERSONAS.	192,000.00	-82,426.76	109,573.24	104,496.01	104,496.01	5,077.85
AYUDAS SOCIALES A INSTITUCIONES DE ENSEÑANZA.	0.00	0.00	0.00	0.00	0.00	0.00
AYUDAS SOCIALES A ACTIVIDADES CIENTIFICAS O ACADÉMICAS.	0.00	0.00	0.00	0.00	0.00	0.00
AYUDAS SOCIALES A INSTITUCIONES SIN FINES DE LUCRO.	0.00	0.00	0.00	0.00	0.00	0.00
AYUDAS SOCIALES A COOPERATIVAS.	0.00	0.00	0.00	0.00	0.00	0.00
AYUDAS SOCIALES A ENTIDADES DE INTERES PUBLICO.	0.00	0.00	0.00	0.00	0.00	0.00
AYUDAS POR DESASTRES NATURALES Y OTROS SINIESTROS.	0.00	15,746.03	15,746.03	15,746.03	15,746.03	0.00
PENSIONES Y JUBILACIONES.	0.00	0.00	0.00	0.00	0.00	0.00

[Handwritten signatures and initials over the table data]



MUNICIPIO DE TEPECOACUILCO DE TRUJANO GUERRERO
TESORERIA MUNICIPAL
GASTO CORRIENTE

ESTADO ANALÍTICO DEL EJERCICIO DEL PRESUPUESTO DE EGRESOS
Clasificación por Objeto del Gasto (Capítulo, Concepto, partida genérica y partida específica)
DEL 1 DE ENERO AL 31 DE DICIEMBRE DEL 2022 ANUAL



Capítulo Concepto Partida Genérica	Egresos				Subejercicio
	Aprobado	Ampliaciones/ (Reducciones)	Modificado	Devengado	
JUBILACIONES.	0.00	0.00	0.00	0.00	0.00
OTRAS PENSIONES Y JUBILACIONES.	0.00	0.00	0.00	0.00	0.00
TRANSFERENCIAS A FIDEICOMISOS, MANDATOS Y OTROS ANALOGOS.	0.00	0.00	0.00	0.00	0.00
TRANSFERENCIAS A FIDEICOMISOS DEL PODER EJECUTIVO.	0.00	0.00	0.00	0.00	0.00
TRANSFERENCIAS A FIDEICOMISOS DEL PODER LEGISLATIVO.	0.00	0.00	0.00	0.00	0.00
TRANSFERENCIAS A FIDEICOMISOS DEL PODER JUDICIAL.	0.00	0.00	0.00	0.00	0.00
TRANSFERENCIAS A FIDEICOMISOS PUBLICOS DE ENTIDADES PARAESTATALES NO EMPRESARIALES Y NO FINANCIERAS.	0.00	0.00	0.00	0.00	0.00
TRANSFERENCIAS A FIDEICOMISOS PUBLICOS DE ENTIDADES PARAESTATALES EMPRESARIALES Y NO FINANCIERAS.	0.00	0.00	0.00	0.00	0.00
TRANSFERENCIAS A FIDEICOMISOS DE INSTITUCIONES PUBLICAS FINANCIERAS.	0.00	0.00	0.00	0.00	0.00
OTRAS TRANSFERENCIAS A FIDEICOMISOS.	0.00	0.00	0.00	0.00	0.00
TRANSFERENCIAS A LA SEGURIDAD SOCIAL.	0.00	0.00	0.00	0.00	0.00
TRANSFERENCIAS POR OBLIGACION DE LEY.	0.00	0.00	0.00	0.00	0.00
DONATIVOS.	0.00	0.00	0.00	0.00	0.00
DONATIVOS A INSTITUCIONES SIN FINES DE LUCRO.	0.00	0.00	0.00	0.00	0.00
DONATIVOS A ENTIDADES FEDERATIVAS.	0.00	0.00	0.00	0.00	0.00
DONATIVOS A FIDEICOMISOS PRIVADOS.	0.00	0.00	0.00	0.00	0.00
DONATIVOS A FIDEICOMISOS ESTATALES.	0.00	0.00	0.00	0.00	0.00
DONATIVOS INTERNACIONALES.	0.00	0.00	0.00	0.00	0.00
TRANSFERENCIAS AL EXTERIOR.	0.00	0.00	0.00	0.00	0.00
TRANSFERENCIAS PARA GOBIERNOS EXTRANJEROS.	0.00	0.00	0.00	0.00	0.00
TRANSFERENCIAS PARA ORGANISMOS INTERNACIONALES.	0.00	0.00	0.00	0.00	0.00
TRANSFERENCIAS PARA EL SECTOR PRIVADO EXTERNO.	0.00	0.00	0.00	0.00	0.00
BIENES MUEBLES, INMUEBLES E INTANGIBLES.	305,000.00	126,791.72	431,791.72	431,791.72	431,791.72
MOBILIARIO Y EQUIPO DE ADMINISTRACION.	305,000.00	-238,891.51	66,008.49	66,008.49	66,008.49
MUEBLES DE OFICINA Y ESTANTERIA.	55,000.00	-44,867.84	10,412.16	10,412.16	10,412.16
MUEBLES, EXCEPTO DE OFICINA Y ESTANTERIA.	0.00	8,896.00	8,896.00	8,896.00	8,896.00
BIENES ARTISTICOS, CULTURALES Y CIENTIFICOS.	0.00	0.00	0.00	0.00	0.00
OBJETOS DE VALOR.	0.00	0.00	0.00	0.00	0.00
EQUIPO DE COMPUTO Y DE TECNOLOGIAS DE LA INFORMACION.	250,000.00	-214,301.65	35,698.34	35,698.34	35,698.34
OTROS MOBILIARIOS Y EQUIPOS DE ADMINISTRACION.	0.00	10,886.99	10,886.99	10,886.99	10,886.99
MOBILIARIO Y EQUIPO EDUCACIONAL Y RECREATIVO.	0.00	0.00	0.00	0.00	0.00
EQUIPOS Y APARATOS AUDIOVISUALES.	0.00	0.00	0.00	0.00	0.00
APARATOS DEPORTIVOS.	0.00	0.00	0.00	0.00	0.00
CAMARAS FOTOGRAFICAS Y DE VIDEO.	0.00	0.00	0.00	0.00	0.00
OTRO MOBILIARIO Y EQUIPO EDUCACIONAL Y RECREATIVO.	0.00	0.00	0.00	0.00	0.00
EQUIPO E INSTRUMENTAL MEDICO Y DE LABORATORIO.	0.00	0.00	0.00	0.00	0.00
EQUIPO MEDICO Y DE LABORATORIO.	0.00	0.00	0.00	0.00	0.00
INSTRUMENTAL MEDICO Y DE LABORATORIO.	0.00	0.00	0.00	0.00	0.00
VEHICULOS Y EQUIPO DE TRANSPORTE.	0.00	0.00	0.00	0.00	0.00
VEHICULOS Y EQUIPO TERRESTRE.	0.00	0.00	0.00	0.00	0.00
CARROCERIAS Y REMOLQUES.	0.00	0.00	0.00	0.00	0.00
EQUIPO AEROSPAICIAL.	0.00	0.00	0.00	0.00	0.00
EQUIPO FERROVIARIO.	0.00	0.00	0.00	0.00	0.00
EMBARCACIONES.	0.00	0.00	0.00	0.00	0.00
OTROS EQUIPOS DE TRANSPORTE.	0.00	0.00	0.00	0.00	0.00

[Handwritten signature]

[Handwritten signature]



MUNICIPIO DE TEPECOACUILCO DE TRUJANO GUERRERO
TESORERIA MUNICIPAL
GASTO CORRIENTE

ESTADO ANALÍTICO DEL EJERCICIO DEL PRESUPUESTO DE EGRESOS
Clasificación por Objeto del Gasto (Capítulo, Concepto, partida genérica y partida específica)
DEL 1 DE ENERO AL 31 DE DICIEMBRE DEL 2022 A N A L



Objeto del Gasto	Egresos					Subejercicio
	Aprobado	Ampliaciones (Restricciones)	Modificado	Devengado	Pagado	
EUPO DE DEFENSA Y SEGURIDAD.	0.00	0.00	0.00	0.00	0.00	0.00
EUPO DE DEFENSA Y SEGURIDAD.	0.00	0.00	0.00	0.00	0.00	0.00
MAQUINARIA, OTROS EQUIPOS Y HERRAMIENTAS.	0.00	35,783.23	35,783.23	35,783.23	35,783.23	0.00
MAQUINARIA Y EQUIPO AGROPECUARIO.	0.00	0.00	0.00	0.00	0.00	0.00
MAQUINARIA Y EQUIPO INDUSTRIAL.	0.00	0.00	0.00	0.00	0.00	0.00
MAQUINARIA Y EQUIPO DE CONSTRUCCION.	0.00	0.00	0.00	0.00	0.00	0.00
MAQUINARIA Y EQUIPO DE CONSTRUCCION.	0.00	15,793.40	15,793.40	15,793.40	15,793.40	0.00
SISTEMAS DE AIRE ACONDICIONADO, CALEFACCION Y DE REFRIGERACION INDUSTRIAL Y COMERCIAL.	0.00	0.00	0.00	0.00	0.00	0.00
EQUIPO DE COMUNICACION Y TELECOMUNICACION.	0.00	0.00	0.00	0.00	0.00	0.00
EQUIPOS DE GENERACION ELECTRICA, APARATOS Y ACCESORIOS ELECTRICOS.	0.00	0.00	0.00	0.00	0.00	0.00
HERRAMIENTAS Y MAQUINAS-HERRAMIENTA.	0.00	19,989.83	19,989.83	19,989.83	19,989.83	0.00
OTROS EQUIPOS.	0.00	0.00	0.00	0.00	0.00	0.00
ACTIVOS BIOLÓGICOS.	0.00	0.00	0.00	0.00	0.00	0.00
BOVINOS.	0.00	0.00	0.00	0.00	0.00	0.00
PORCINOS.	0.00	0.00	0.00	0.00	0.00	0.00
AVES.	0.00	0.00	0.00	0.00	0.00	0.00
OVINOS Y CAPRINOS.	0.00	0.00	0.00	0.00	0.00	0.00
PECES Y ACUICULTURA.	0.00	0.00	0.00	0.00	0.00	0.00
EQUINOS.	0.00	0.00	0.00	0.00	0.00	0.00
ESPECIES MENORES Y DE ZOOLOGICO.	0.00	0.00	0.00	0.00	0.00	0.00
ARBOLES Y PLANTAS.	0.00	0.00	0.00	0.00	0.00	0.00
OTROS ACTIVOS BIOLÓGICOS.	0.00	0.00	0.00	0.00	0.00	0.00
BIENES INMUEBLES.	0.00	330,000.00	330,000.00	330,000.00	330,000.00	0.00
TERRENOS.	0.00	330,000.00	330,000.00	330,000.00	330,000.00	0.00
VIVIENDAS.	0.00	0.00	0.00	0.00	0.00	0.00
EDIFICIOS NO RESIDENCIALES.	0.00	0.00	0.00	0.00	0.00	0.00
OTROS BIENES INMUEBLES.	0.00	0.00	0.00	0.00	0.00	0.00
ACTIVOS INTANGIBLES.	0.00	0.00	0.00	0.00	0.00	0.00
SOFTWARE.	0.00	0.00	0.00	0.00	0.00	0.00
PATENTES.	0.00	0.00	0.00	0.00	0.00	0.00
MARCAS.	0.00	0.00	0.00	0.00	0.00	0.00
DERECHOS.	0.00	0.00	0.00	0.00	0.00	0.00
CONCESIONES.	0.00	0.00	0.00	0.00	0.00	0.00
FRANQUICIAS.	0.00	0.00	0.00	0.00	0.00	0.00
LICENCIAS INFORMATICAS E INTELECTUALES.	0.00	0.00	0.00	0.00	0.00	0.00
LICENCIAS INDUSTRIALES, COMERCIALES Y OTRAS.	0.00	0.00	0.00	0.00	0.00	0.00
OTROS ACTIVOS INTANGIBLES.	0.00	0.00	0.00	0.00	0.00	0.00
INVERSION PUBLICA.	0.00	0.00	0.00	0.00	0.00	0.00
OBRA PUBLICA EN BIENES DE DOMINIO PUBLICO.	0.00	0.00	0.00	0.00	0.00	0.00
EDIFICACION HABITACIONAL.	0.00	0.00	0.00	0.00	0.00	0.00
EDIFICACION NO HABITACIONAL.	0.00	0.00	0.00	0.00	0.00	0.00
CONSTRUCCION DE OBRAS PARA EL ABASTECIMIENTO DE AGUA, PETROLEO, GAS, ELECTRICIDAD Y TELECOMUNICACIONES.	0.00	0.00	0.00	0.00	0.00	0.00
DIVISION DE TERRENOS Y CONSTRUCCION DE OBRAS DE URBANIZACION.	0.00	0.00	0.00	0.00	0.00	0.00
CONSTRUCCION DE VIAS DE COMUNICACION.	0.00	0.00	0.00	0.00	0.00	0.00
OTRAS CONSTRUCCIONES DE INGENIERIA CIVIL U OBRA PESADA.	0.00	0.00	0.00	0.00	0.00	0.00
INSTALACIONES Y EQUIPAMIENTO EN CONSTRUCCIONES.	0.00	0.00	0.00	0.00	0.00	0.00

[Handwritten signatures and scribbles over the table area]



MUNICIPIO DE TEPECOACUILCO DE TRIJANO GUERRERO
TESORERIA MUNICIPAL
GASTO CORRIENTE



ESTADO ANALÍTICO DEL EJERCICIO DEL PRESUPUESTO DE EGRESOS
Clasificación por Objeto del Gasto (Capítulo, Concepto, partida genérica y partida específica)
DEL 1 DE ENERO AL 31 DE DICIEMBRE DEL 2022 A N U A L

Capítulo Concepto Partida Genérica	Egresos				Subgerido
	Aprobada	Ampliaciones (Reducciones)	Modificado	Devengado	
TRABAJOS DE ACABADOS EN EDIFICACIONES Y OTROS TRABAJOS ESPECIALIZADOS.	0.00	0.00	0.00	0.00	0.00
OBRA PUBLICA EN BIENES PROPIOS.	0.00	0.00	0.00	0.00	0.00
EDIFICACION HABITACIONAL.	0.00	0.00	0.00	0.00	0.00
EDIFICACION NO HABITACIONAL.	0.00	0.00	0.00	0.00	0.00
CONSTRUCCION DE OBRAS PARA EL ABASTECIMIENTO DE AGUA, PETROLEO, GAS, ELECTRICIDAD Y TELECOMUNICACIONES.	0.00	0.00	0.00	0.00	0.00
DIVISION DE TERRENOS Y CONSTRUCCION DE OBRAS DE URBANIZACION.	0.00	0.00	0.00	0.00	0.00
CONSTRUCCION DE VIAS DE COMUNICACION.	0.00	0.00	0.00	0.00	0.00
OTRAS CONSTRUCCIONES DE INGENIERIA CIVIL U OBRA PESADA.	0.00	0.00	0.00	0.00	0.00
INSTALACIONES Y EQUIPAMIENTO EN CONSTRUCCIONES.	0.00	0.00	0.00	0.00	0.00
TRABAJOS DE ACABADOS EN EDIFICACIONES Y OTROS TRABAJOS ESPECIALIZADOS.	0.00	0.00	0.00	0.00	0.00
PROYECTOS PRODUCTIVOS Y ACCIONES DE FOMENTO.	0.00	0.00	0.00	0.00	0.00
ESTUDIOS, FORMULACION Y EVALUACION DE PROYECTOS PRODUCTIVOS NO INCLUIDOS EN CONCEPTOS ANTERIORES DE ESTE CAPITULO.	0.00	0.00	0.00	0.00	0.00
EJECUCION DE PROYECTOS PRODUCTIVOS NO INCLUIDOS EN CONCEPTOS ANTERIORES DE ESTE CAPITULO.	0.00	0.00	0.00	0.00	0.00
INVERSIONES FINANCIERAS Y OTRAS PROVISIONES.	0.00	0.00	0.00	0.00	0.00
INVERSIONES PARA EL FOMENTO DE ACTIVIDADES PRODUCTIVAS.	0.00	0.00	0.00	0.00	0.00
CREDITOS OTORGADOS POR ENTIDADES FEDERATIVAS Y MUNICIPIOS AL SECTOR SOCIAL Y PRIVADO PARA EL FOMENTO DE ACTIVIDADES PRODUCTIVAS.	0.00	0.00	0.00	0.00	0.00
CREDITOS OTORGADOS POR LAS ENTIDADES FEDERATIVAS A MUNICIPIOS PARA EL FOMENTO DE ACTIVIDADES PRODUCTIVAS.	0.00	0.00	0.00	0.00	0.00
ACCIONES Y PARTICIPACIONES DE CAPITAL.	0.00	0.00	0.00	0.00	0.00
ACCIONES Y PARTICIPACIONES DE CAPITAL EN ENTIDADES PARAESTATALES NO EMPRESARIALES Y NO FINANCIERAS CON FINES DE POLITICA ECONOMICA.	0.00	0.00	0.00	0.00	0.00
ACCIONES Y PARTICIPACIONES DE CAPITAL EN ENTIDADES PARAESTATALES EMPRESARIALES Y NO FINANCIERAS CON FINES DE POLITICA ECONOMICA.	0.00	0.00	0.00	0.00	0.00
ACCIONES Y PARTICIPACIONES DE CAPITAL EN INSTITUCIONES PARAESTATALES PUBLICAS FINANCIERAS CON FINES DE POLITICA ECONOMICA.	0.00	0.00	0.00	0.00	0.00
ACCIONES Y PARTICIPACIONES DE CAPITAL EN EL SECTOR PRIVADO CON FINES DE POLITICA ECONOMICA.	0.00	0.00	0.00	0.00	0.00
ACCIONES Y PARTICIPACIONES DE CAPITAL EN ORGANISMOS INTERNACIONALES CON FINES DE POLITICA ECONOMICA.	0.00	0.00	0.00	0.00	0.00
ACCIONES Y PARTICIPACIONES DE CAPITAL EN EL SECTOR EXTERNO CON FINES DE POLITICA ECONOMICA.	0.00	0.00	0.00	0.00	0.00
ACCIONES Y PARTICIPACIONES DE CAPITAL EN EL SECTOR PUBLICO CON FINES DE GESTION DE LIQUIDEZ.	0.00	0.00	0.00	0.00	0.00
ACCIONES Y PARTICIPACIONES DE CAPITAL EN EL SECTOR PRIVADO CON FINES DE GESTION DE LIQUIDEZ.	0.00	0.00	0.00	0.00	0.00
ACCIONES Y PARTICIPACIONES DE CAPITAL EN EL SECTOR EXTERNO CON FINES DE GESTION DE LIQUIDEZ.	0.00	0.00	0.00	0.00	0.00
COMPRA DE TITULOS Y VALORES.	0.00	0.00	0.00	0.00	0.00
BONDS.	0.00	0.00	0.00	0.00	0.00
VALORES REPRESENTATIVOS DE DEUDA ADQUIRIDOS CON FINES DE POLITICA ECONOMICA.	0.00	0.00	0.00	0.00	0.00
VALORES REPRESENTATIVOS DE DEUDA ADQUIRIDOS CON FINES DE GESTION DE LIQUIDEZ.	0.00	0.00	0.00	0.00	0.00
OBLIGACIONES NEGOCIABLES ADQUIRIDAS CON FINES DE POLITICA ECONOMICA.	0.00	0.00	0.00	0.00	0.00
OBLIGACIONES NEGOCIABLES ADQUIRIDAS CON FINES DE GESTION DE LIQUIDEZ.	0.00	0.00	0.00	0.00	0.00
OTROS VALORES.	0.00	0.00	0.00	0.00	0.00
CONCESION DE PRESTAMOS.	0.00	0.00	0.00	0.00	0.00
CONCESION DE PRESTAMOS A ENTIDADES PARAESTATALES NO EMPRESARIALES Y NO FINANCIERAS CON FINES DE POLITICA ECONOMICA.	0.00	0.00	0.00	0.00	0.00
CONCESION DE PRESTAMOS A ENTIDADES PARAESTATALES EMPRESARIALES Y NO FINANCIERAS CON FINES DE POLITICA ECONOMICA.	0.00	0.00	0.00	0.00	0.00
CONCESION DE PRESTAMOS A ENTIDADES PARAESTATALES PUBLICAS FINANCIERAS CON FINES DE POLITICA ECONOMICA.	0.00	0.00	0.00	0.00	0.00
CONCESION DE PRESTAMOS A ENTIDADES FEDERATIVAS Y MUNICIPIOS CON FINES DE POLITICA ECONOMICA.	0.00	0.00	0.00	0.00	0.00
CONCESION DE PRESTAMOS AL SECTOR PRIVADO CON FINES DE POLITICA ECONOMICA.	0.00	0.00	0.00	0.00	0.00
CONCESION DE PRESTAMOS AL SECTOR EXTERNO CON FINES DE POLITICA ECONOMICA.	0.00	0.00	0.00	0.00	0.00
CONCESION DE PRESTAMOS AL SECTOR PUBLICO CON FINES DE GESTION DE LIQUIDEZ.	0.00	0.00	0.00	0.00	0.00
CONCESION DE PRESTAMOS AL SECTOR PRIVADO CON FINES DE GESTION DE LIQUIDEZ.	0.00	0.00	0.00	0.00	0.00
CONCESION DE PRESTAMOS AL SECTOR EXTERNO CON FINES DE GESTION DE LIQUIDEZ.	0.00	0.00	0.00	0.00	0.00

[Handwritten signatures and scribbles over the table content]



MUNICIPIO DE TEPECOACUILCO DE TRUJANO GUERRERO
TESORERIA MUNICIPAL
GASTO CORRIENTE

ESTADO ANALITICO DEL EJERCICIO DEL PRESUPUESTO DE EGRESOS
Clasificación por Objeto del Gasto (Capítulo, Concepto, partida genérica y partida específica)
DEL 1 DE ENERO AL 31 DE DICIEMBRE DEL 2022 A N U A L



Capítulo Concepto Partida Genérica	Egresos				Subtotal
	Aprobados	Ampliaciones/ (Reducciones)	Modificado	Devengado	
INVERSIONES EN FIDEICOMISOS, MANDATOS Y OTROS ANALOGOS.	0.00	0.00	0.00	0.00	0.00
INVERSIONES EN FIDEICOMISOS DEL PODER EJECUTIVO.	0.00	0.00	0.00	0.00	0.00
INVERSIONES EN FIDEICOMISOS DEL PODER LEGISLATIVO.	0.00	0.00	0.00	0.00	0.00
INVERSIONES EN FIDEICOMISOS DEL PODER JUDICIAL	0.00	0.00	0.00	0.00	0.00
INVERSIONES EN FIDEICOMISOS PUBLICOS NO EMPRESARIALES Y NO FINANCIEROS.	0.00	0.00	0.00	0.00	0.00
INVERSIONES EN FIDEICOMISOS PUBLICOS EMPRESARIALES Y NO FINANCIEROS.	0.00	0.00	0.00	0.00	0.00
INVERSIONES EN FIDEICOMISOS DE ENTIDADES FEDERATIVAS.	0.00	0.00	0.00	0.00	0.00
INVERSIONES EN FIDEICOMISOS DE MUNICIPIOS.	0.00	0.00	0.00	0.00	0.00
INVERSIONES EN FIDEICOMISOS DE EMPRESAS PRIVADAS Y PARTICULARES.	0.00	0.00	0.00	0.00	0.00
FIDEICOMISOS DE EMPRESAS FINANCIERAS.	0.00	0.00	0.00	0.00	0.00
OTRAS INVERSIONES FINANCIERAS.	0.00	0.00	0.00	0.00	0.00
DEPOSITOS A LARGO PLAZO EN MONEDA NACIONAL.	0.00	0.00	0.00	0.00	0.00
DEPOSITOS A LARGO PLAZO EN MONEDA EXTRANJERA.	0.00	0.00	0.00	0.00	0.00
PROVISIONES PARA CONTINGENCIAS Y OTRAS EROGACIONES ESPECIALES.	0.00	0.00	0.00	0.00	0.00
CONTINGENCIAS POR FENOMENOS NATURALES.	0.00	0.00	0.00	0.00	0.00
CONTINGENCIAS SOCIOECONOMICAS.	0.00	0.00	0.00	0.00	0.00
OTRAS EROGACIONES ESPECIALES	0.00	0.00	0.00	0.00	0.00
PARTICIPACIONES Y APORTACIONES.	0.00	0.00	0.00	0.00	0.00
PARTICIPACIONES.	0.00	0.00	0.00	0.00	0.00
FONDO GENERAL DE PARTICIPACIONES.	0.00	0.00	0.00	0.00	0.00
FONDO DE FOMENTO MUNICIPAL	0.00	0.00	0.00	0.00	0.00
PARTICIPACIONES DE LAS ENTIDADES FEDERATIVAS A LOS MUNICIPIOS.	0.00	0.00	0.00	0.00	0.00
OTROS CONCEPTOS PARTICIPABLES DE LA FEDERACION A ENTIDADES FEDERATIVAS.	0.00	0.00	0.00	0.00	0.00
OTROS CONCEPTOS PARTICIPABLES DE LA FEDERACION A MUNICIPIOS.	0.00	0.00	0.00	0.00	0.00
CONVENIOS DE COLABORACION ADMINISTRATIVA	0.00	0.00	0.00	0.00	0.00
APORTACIONES.	0.00	0.00	0.00	0.00	0.00
APORTACIONES DE LA FEDERACION A LAS ENTIDADES FEDERATIVAS.	0.00	0.00	0.00	0.00	0.00
APORTACIONES DE LA FEDERACION A MUNICIPIOS.	0.00	0.00	0.00	0.00	0.00
APORTACIONES DE LAS ENTIDADES FEDERATIVAS A LOS MUNICIPIOS.	0.00	0.00	0.00	0.00	0.00
APORTACIONES PREVISTAS EN LEYES Y DECRETOS AL SISTEMA DE PROTECCION SOCIAL.	0.00	0.00	0.00	0.00	0.00
APORTACIONES PREVISTAS EN LEYES Y DECRETOS COMPENSATORIAS A ENTIDADES FEDERATIVAS Y MUNICIPIOS.	0.00	0.00	0.00	0.00	0.00
CONVENIOS.	0.00	0.00	0.00	0.00	0.00
CONVENIOS DE REASIGNACION	0.00	0.00	0.00	0.00	0.00
CONVENIOS DE DESCENTRALIZACION.	0.00	0.00	0.00	0.00	0.00
OTROS CONVENIOS.	0.00	0.00	0.00	0.00	0.00
DEUDA PUBLICA.	0.00	0.00	0.00	0.00	0.00
AMORTIZACION DE LA DEUDA PUBLICA.	0.00	0.00	0.00	0.00	0.00
AMORTIZACION DE LA DEUDA INTERNA CON INSTITUCIONES DE CREDITO.	0.00	0.00	0.00	0.00	0.00
AMORTIZACION DE LA DEUDA INTERNA POR EMISION DE TITULOS Y VALORES.	0.00	0.00	0.00	0.00	0.00
AMORTIZACION DE ARRENDAMIENTOS FINANCIEROS NACIONALES.	0.00	0.00	0.00	0.00	0.00
AMORTIZACION DE LA DEUDA EXTERNA CON INSTITUCIONES DE CREDITO.	0.00	0.00	0.00	0.00	0.00
AMORTIZACION DE DEUDA EXTERNA CON ORGANISMOS FINANCIEROS INTERNACIONALES.	0.00	0.00	0.00	0.00	0.00
AMORTIZACION DE LA DEUDA BILATERAL.	0.00	0.00	0.00	0.00	0.00
AMORTIZACION DE LA DEUDA EXTERNA POR EMISION DE TITULOS Y VALORES.	0.00	0.00	0.00	0.00	0.00
AMORTIZACION DE ARRENDAMIENTOS FINANCIEROS INTERNACIONALES.	0.00	0.00	0.00	0.00	0.00

[Handwritten signature]

[Handwritten signature]



MUNICIPIO DE TEPECOACUILCO DE TRUJANO GUERRERO
TESORERIA MUNICIPAL
GASTO CORRIENTE

ESTADO ANALÍTICO DEL EJERCICIO DEL PRESUPUESTO DE EGRESOS
Clasificación por Objeto del Gasto (Capítulo, Concepto, partida genérica y partida específica)
DEL 1 DE ENERO AL 31 DE DICIEMBRE DEL 2022 ANUAL

Capítulo Concepto Partida genérica	Egresos				Subsección
	Aprobado	Ampliaciones/ (Reducciones)	Modificabo	Devengado	
INTERESES DE LA DEUDA PUBLICA.	0.00	0.00	0.00	0.00	0.00
INTERESES DE LA DEUDA INTERNA CON INSTITUCIONES DE CREDITO.	0.00	0.00	0.00	0.00	0.00
INTERESES DERIVADOS DE LA COLOCACION DE TITULOS Y VALORES.	0.00	0.00	0.00	0.00	0.00
INTERESES POR ARRENDAMIENTOS FINANCIEROS NACIONALES.	0.00	0.00	0.00	0.00	0.00
INTERESES DE LA DEUDA EXTERNA CON INSTITUCIONES DE CREDITO.	0.00	0.00	0.00	0.00	0.00
INTERESES DE LA DEUDA EXTERNA CON ORGANISMOS FINANCIEROS INTERNACIONALES.	0.00	0.00	0.00	0.00	0.00
INTERESES DE LA DEUDA BILATERAL.	0.00	0.00	0.00	0.00	0.00
INTERESES DERIVADOS DE LA COLOCACION DE TITULOS Y VALORES EN EL EXTERIOR.	0.00	0.00	0.00	0.00	0.00
INTERESES POR ARRENDAMIENTOS FINANCIEROS INTERNACIONALES.	0.00	0.00	0.00	0.00	0.00
COMISIONES DE LA DEUDA PUBLICA.	0.00	0.00	0.00	0.00	0.00
COMISIONES DE LA DEUDA PUBLICA INTERNA.	0.00	0.00	0.00	0.00	0.00
COMISIONES DE LA DEUDA PUBLICA EXTERNA.	0.00	0.00	0.00	0.00	0.00
GASTOS DE LA DEUDA PUBLICA.	0.00	0.00	0.00	0.00	0.00
GASTOS DE LA DEUDA PUBLICA INTERNA.	0.00	0.00	0.00	0.00	0.00
GASTOS DE LA DEUDA PUBLICA EXTERNA.	0.00	0.00	0.00	0.00	0.00
COSTO POR COBERTURAS.	0.00	0.00	0.00	0.00	0.00
COSTOS POR COBERTURAS.	0.00	0.00	0.00	0.00	0.00
APYOS FINANCIEROS.	0.00	0.00	0.00	0.00	0.00
APYOS A INTERMEDIARIOS FINANCIEROS.	0.00	0.00	0.00	0.00	0.00
APYOS A AHORRADORES Y DEUDORES DEL SISTEMA FINANCIERO NACIONAL.	0.00	0.00	0.00	0.00	0.00
ADJUDOS DE EJERCICIOS FISCALES ANTERIORES (ADEFAS).	0.00	0.00	0.00	0.00	0.00
ADEFAS.	0.00	0.00	0.00	0.00	0.00
Total del Gasto	37,212,785.00	5,327,310.54	42,540,095.54	42,385,182.44	154,933.10



H. AYUNTAMIENTO MUNICIPAL CONSTITUCIONAL DE TEPECOACUILCO DE TRUJANO, GRO. 2021 - 2024


Revisó
M. Juana Mima de la Cruz Morales
Cofundador del Órgano de Control Interno

ÓRGANO DE CONTROL INTERNO



H. AYUNTAMIENTO MUNICIPAL CONSTITUCIONAL DE TEPECOACUILCO DE TRUJANO, GRO. 2021 - 2024

TEC. Juan Hernández Hernández
Tesorero Municipal



H. AYUNTAMIENTO MUNICIPAL CONSTITUCIONAL DE TEPECOACUILCO DE TRUJANO, GRO. 2021 - 2024
Presidente Municipal

PRESIDENCIA

Bajo protesta de decir verdad declaramos que los Estados Financieros y sus notas, son razonablemente correctos y son responsabilidad de los suscritos.



MUNICIPIO DE TEPEACOACUILCO DE TRUJANO GUERRERO
TESORERIA MUNICIPAL
OBRA PUBLICA

ESTADO ANALITICO DEL EJERCICIO DEL PRESUPUESTO DE EGRESOS
Clasificación por Objeto del Gasto (Capítulo, Concepto, partida genérica y partida específica)
DEL 1 DE ENERO AL 31 DE DICIEMBRE DEL 2022 A N A L



Capítulo Concepto Partida Genérica	Egresos					Subjetivo
	Aprobado	Ampliaciones/ (Reducciones)	Modificado	Devengado	Pagado	
SERVICIOS PERSONALES.	0.00	1,138,930.00	1,138,930.00	1,138,930.00	1,138,930.00	0.00
REMUNERACIONES AL PERSONAL DE CARACTER PERMANENTE.	0.00	0.00	0.00	0.00	0.00	0.00
DIETAS.	0.00	0.00	0.00	0.00	0.00	0.00
HABERES.	0.00	0.00	0.00	0.00	0.00	0.00
SUELDOS BASE AL PERSONAL PERMANENTE.	0.00	0.00	0.00	0.00	0.00	0.00
REMUNERACIONES POR ADSCRIPCION LABORAL EN EL EXTRANJERO.	0.00	0.00	0.00	0.00	0.00	0.00
REMUNERACIONES AL PERSONAL DE CARACTER TRANSITORIO.	0.00	0.00	0.00	0.00	0.00	0.00
HONORARIOS ASIMILABLES A SALARIOS.	0.00	1,138,930.00	1,138,930.00	1,138,930.00	1,138,930.00	0.00
SUELDOS BASE AL PERSONAL EVENTUAL.	0.00	0.00	0.00	0.00	0.00	0.00
RETRIBUCIONES POR SERVICIOS DE CARACTER SOCIAL.	0.00	1,138,930.00	1,138,930.00	1,138,930.00	1,138,930.00	0.00
RETRIBUCION A LOS REPRESENTANTES DE LOS TRABAJADORES Y DE LOS PATRONES EN LA JUNTA DE CONCILIACION Y APARTE.	0.00	0.00	0.00	0.00	0.00	0.00
REMUNERACIONES ADICIONALES Y ESPECIALES.	0.00	0.00	0.00	0.00	0.00	0.00
PRIMAS POR AÑOS DE SERVICIOS EFECTIVOS PRESTADOS.	0.00	0.00	0.00	0.00	0.00	0.00
PRIMAS DE VACACIONES, DOMINICAL Y GRATIFICACION DE FIN DE AÑO.	0.00	0.00	0.00	0.00	0.00	0.00
HORAS EXTRAORDINARIAS.	0.00	0.00	0.00	0.00	0.00	0.00
COMPENSACIONES.	0.00	0.00	0.00	0.00	0.00	0.00
SOBRESABERES.	0.00	0.00	0.00	0.00	0.00	0.00
ASIGNACIONES DE TECNICO, DE MANO, POR COMISION, DE VIUJO Y DE TECNICO ESPECIAL.	0.00	0.00	0.00	0.00	0.00	0.00
HONORARIOS ESPECIALES.	0.00	0.00	0.00	0.00	0.00	0.00
PARTICIPACIONES POR VIGILANCIA EN EL CUMPLIMIENTO DE LAS LEYES Y CUSTODIA DE VALORES.	0.00	0.00	0.00	0.00	0.00	0.00
SEGURIDAD SOCIAL.	0.00	0.00	0.00	0.00	0.00	0.00
APORTACIONES DE SEGURIDAD SOCIAL.	0.00	0.00	0.00	0.00	0.00	0.00
APORTACIONES A FONDOS DE VIVIENDA.	0.00	0.00	0.00	0.00	0.00	0.00
APORTACIONES AL SISTEMA PARA EL RETIRO.	0.00	0.00	0.00	0.00	0.00	0.00
APORTACIONES PARA SEGUROS.	0.00	0.00	0.00	0.00	0.00	0.00
OTRAS PRESTACIONES SOCIALES Y ECONOMICAS.	0.00	0.00	0.00	0.00	0.00	0.00
CUOTAS PARA EL FONDO DE AHORRO Y FONDO DE TRABAJO.	0.00	0.00	0.00	0.00	0.00	0.00
INDEMNIZACIONES.	0.00	0.00	0.00	0.00	0.00	0.00
PRESTACIONES Y HABERES DE RETIRO.	0.00	0.00	0.00	0.00	0.00	0.00
PRESTACIONES CONTRACTUALES.	0.00	0.00	0.00	0.00	0.00	0.00
APOYOS A LA CAPACITACION DE LOS SERVIDORES PUBLICOS.	0.00	0.00	0.00	0.00	0.00	0.00
OTRAS PRESTACIONES SOCIALES Y ECONOMICAS.	0.00	0.00	0.00	0.00	0.00	0.00
PREVISIONES.	0.00	0.00	0.00	0.00	0.00	0.00
PREVISIONES DE CARACTER LABORAL, ECONOMICA Y DE SEGURIDAD SOCIAL.	0.00	0.00	0.00	0.00	0.00	0.00
PAGO DE ESTIMULOS A SERVIDORES PUBLICOS.	0.00	0.00	0.00	0.00	0.00	0.00
ESTIMULOS.	0.00	0.00	0.00	0.00	0.00	0.00
RECOMPENSAS.	0.00	0.00	0.00	0.00	0.00	0.00
MATERIALES Y SUMINISTROS.	285,000.00	3,927,914.15	4,212,914.15	4,212,914.15	4,212,914.15	0.00
MATERIALES DE ADMINISTRACION, EMISION DE DOCUMENTOS Y ARTICULOS OFICIALES.	285,000.00	-165,000.00	120,000.00	120,000.00	120,000.00	0.00
MATERIALES, UTILES Y EQUIPOS MENORES DE OFICINA.	0.00	120,000.00	120,000.00	120,000.00	120,000.00	0.00
MATERIALES Y UTILES DE IMPRESION Y REPRODUCCION.	0.00	0.00	0.00	0.00	0.00	0.00
MATERIAL ESTADISTICO Y GEOGRAFICO.	0.00	0.00	0.00	0.00	0.00	0.00
MATERIALES, UTILES Y EQUIPOS MENORES DE TECNOLOGIAS DE LA INFORMACION Y COMUNICACIONES.	0.00	-285,000.00	0.00	0.00	0.00	0.00
MATERIAL IMPRESO E INFORMACION DIGITAL.	0.00	0.00	0.00	0.00	0.00	0.00
MATERIAL DE LIMPIEZA.	0.00	0.00	0.00	0.00	0.00	0.00

[Handwritten signature]

[Handwritten signature]



MUNICIPIO DE TEPECOACUILCO DE TRUJANO GUERRERO
TESORERIA MUNICIPAL
OBRA PUBLICA



ESTADO ANALITICO DEL EJERCICIO DEL PRESUPUESTO DE EGRESOS
Clasificación por Objeto del Gasto (Capítulo, Concepto, partida genérica y partida específica)
DEL 1 DE ENERO AL 31 DE DICIEMBRE DEL 2022 A N U A L

Capítulo Concepto Partida Genérica	Egresos				Pagado	Subejercicio
	Aprobado	Ampliaciones (Rebates)	Modificado	Devengado		
MATERIALES Y UTILES DE ENSEÑANZA.	0.00	0.00	0.00	0.00	0.00	0.00
MATERIALES PARA EL REGISTRO E IDENTIFICACION DE BIENES Y PERSONAS.	0.00	0.00	0.00	0.00	0.00	0.00
ALIMENTOS Y UTENSILIOS.	0.00	0.00	0.00	0.00	0.00	0.00
PRODUCTOS ALIMENTICIOS PARA PERSONAS.	0.00	0.00	0.00	0.00	0.00	0.00
PRODUCTOS ALIMENTICIOS PARA ANIMALES.	0.00	0.00	0.00	0.00	0.00	0.00
UTENSILIOS PARA EL SERVICIO DE ALIMENTACION.	0.00	0.00	0.00	0.00	0.00	0.00
MATERIAS PRIMAS Y MATERIALES DE PRODUCCION Y COMERCIALIZACION.	0.00	0.00	0.00	0.00	0.00	0.00
PRODUCTOS ALIMENTICIOS, AGROPECUARIOS Y FORESTALES ADQUIRIDOS COMO MATERIA PRIMA.	0.00	0.00	0.00	0.00	0.00	0.00
INSUMOS TEXTILES ADQUIRIDOS COMO MATERIA PRIMA.	0.00	0.00	0.00	0.00	0.00	0.00
PRODUCTOS DE PAPEL, CARTON E IMPRESOS ADQUIRIDOS COMO MATERIA PRIMA.	0.00	0.00	0.00	0.00	0.00	0.00
COMBUSTIBLES, LUBRICANTES, ADITIVOS, CARBON Y SUS DERIVADOS ADQUIRIDOS COMO MATERIA PRIMA.	0.00	0.00	0.00	0.00	0.00	0.00
PRODUCTOS QUIMICOS, FARMACEUTICOS Y DE LABORATORIO ADQUIRIDOS COMO MATERIA PRIMA.	0.00	0.00	0.00	0.00	0.00	0.00
PRODUCTOS METALICOS Y A BASE DE MINERALES NO METALICOS ADQUIRIDOS COMO MATERIA PRIMA.	0.00	0.00	0.00	0.00	0.00	0.00
PRODUCTOS DE CUERO, PIEL, PLASTICO Y HULE ADQUIRIDOS COMO MATERIA PRIMA.	0.00	0.00	0.00	0.00	0.00	0.00
MERCANCIAS ADQUIRIDAS PARA SU COMERCIALIZACION.	0.00	0.00	0.00	0.00	0.00	0.00
MATERIALES Y ARTICULOS DE CONSTRUCCION Y DE REPARACION.	4,092,914.15	0.00	4,092,914.15	4,092,914.15	4,092,914.15	0.00
PRODUCTOS MINERALES NO METALICOS.	840,151.20	0.00	840,151.20	840,151.20	840,151.20	0.00
CEMENTO Y PRODUCTOS DE CONCRETO.	1,711,793.22	0.00	1,711,793.22	1,711,793.22	1,711,793.22	0.00
CAL, YESO Y PRODUCTOS DE YESO.	0.00	0.00	0.00	0.00	0.00	0.00
MADERA Y PRODUCTOS DE MADERA.	26,549.30	0.00	26,549.30	26,549.30	26,549.30	0.00
VIDRIO Y PRODUCTOS DE VIDRIO.	0.00	0.00	0.00	0.00	0.00	0.00
MATERIAL ELECTRICO Y ELECTRONICO.	478,000.04	0.00	478,000.04	478,000.04	478,000.04	0.00
ARTICULOS METALICOS PARA LA CONSTRUCCION.	439,594.66	0.00	439,594.66	439,594.66	439,594.66	0.00
MATERIALES COMPLEMENTARIOS.	0.00	0.00	0.00	0.00	0.00	0.00
OTROS MATERIALES Y ARTICULOS DE CONSTRUCCION Y REPARACION.	596,635.73	0.00	596,635.73	596,635.73	596,635.73	0.00
PRODUCTOS QUIMICOS, FARMACEUTICOS Y DE LABORATORIO.	0.00	0.00	0.00	0.00	0.00	0.00
PRODUCTOS QUIMICOS BASICOS.	0.00	0.00	0.00	0.00	0.00	0.00
FERTILIZANTES, PESTICIDAS Y OTROS AGROQUIMICOS.	0.00	0.00	0.00	0.00	0.00	0.00
MEDICINAS Y PRODUCTOS FARMACEUTICOS.	0.00	0.00	0.00	0.00	0.00	0.00
MATERIALES, ACCESORIOS Y SUMINISTROS MEDICOS.	0.00	0.00	0.00	0.00	0.00	0.00
MATERIALES, ACCESORIOS Y SUMINISTROS DE LABORATORIO.	0.00	0.00	0.00	0.00	0.00	0.00
FIBRAS SINTETICAS, HULES, PLASTICOS Y DERIVADOS.	0.00	0.00	0.00	0.00	0.00	0.00
OTROS PRODUCTOS QUIMICOS.	0.00	0.00	0.00	0.00	0.00	0.00
COMBUSTIBLES, LUBRICANTES Y ADITIVOS.	0.00	0.00	0.00	0.00	0.00	0.00
COMBUSTIBLES, LUBRICANTES Y ADITIVOS.	0.00	0.00	0.00	0.00	0.00	0.00
CARBON Y SUS DERIVADOS.	0.00	0.00	0.00	0.00	0.00	0.00
VESTUARIO, BLANCOS, PRENDAS DE PROTECCION Y ARTICULOS DEPORTIVOS.	0.00	0.00	0.00	0.00	0.00	0.00
VESTUARIO Y UNIFORMES.	0.00	0.00	0.00	0.00	0.00	0.00
PRENDAS DE SEGURIDAD Y PROTECCION PERSONAL.	0.00	0.00	0.00	0.00	0.00	0.00
ARTICULOS DEPORTIVOS.	0.00	0.00	0.00	0.00	0.00	0.00
PRODUCTOS TEXTILES.	0.00	0.00	0.00	0.00	0.00	0.00
BLANCOS Y OTROS PRODUCTOS TEXTILES, EXCEPTO PRENDAS DE VESTIR.	0.00	0.00	0.00	0.00	0.00	0.00
MATERIALES Y SUMINISTROS PARA SEGURIDAD.	0.00	0.00	0.00	0.00	0.00	0.00
SUSTANCIAS Y MATERIALES EXPLOSIVOS.	0.00	0.00	0.00	0.00	0.00	0.00



MUNICIPIO DE TEPECOACUILCO DE TRUJANO GUERRERO
TESORERIA MUNICIPAL
OBRA PUBLICA



ESTADO ANALITICO DEL EJERCICIO DEL PRESUPUESTO DE EGRESOS
Clasificación por Objeto del Gasto (Capítulo, Concepto, partida genérica y partida específica)
DEL 1 DE ENERO AL 31 DE DICIEMBRE DEL 2022 A N A L

Capítulo Concepto Partida Genérica	Egresos					Subejercicio
	Aprobado	Ampliaciones/ (Reducciones)	Modificado	Devenido	Pagado	
MATERIALES DE SEGURIDAD PUBLICA	0.00	0.00	0.00	0.00	0.00	0.00
PREMIOS DE PROTECCION PARA SEGURIDAD PUBLICA Y NACIONAL	0.00	0.00	0.00	0.00	0.00	0.00
HERRAMIENTAS, REFACCIONES Y ACCESORIOS MENORES	0.00	0.00	0.00	0.00	0.00	0.00
HERRAMIENTAS MENORES	0.00	0.00	0.00	0.00	0.00	0.00
REFACCIONES Y ACCESORIOS MENORES DE EDIFICIOS	0.00	0.00	0.00	0.00	0.00	0.00
REFACCIONES Y ACCESORIOS MENORES DE MOBILIARIO Y EQUIPO DE ADMINISTRACION, EDUCACIONAL Y RECREATIVO	0.00	0.00	0.00	0.00	0.00	0.00
REFACCIONES Y ACCESORIOS MENORES DE EQUIPO DE COMPUTO Y TECNOLOGIAS DE LA INFORMACION	0.00	0.00	0.00	0.00	0.00	0.00
REFACCIONES Y ACCESORIOS MENORES DE EQUIPO E INSTRUMENTAL MEDICO Y DE LABORATORIO	0.00	0.00	0.00	0.00	0.00	0.00
REFACCIONES Y ACCESORIOS MENORES DE EQUIPO DE TRANSPORTE	0.00	0.00	0.00	0.00	0.00	0.00
REFACCIONES Y ACCESORIOS MENORES DE EQUIPO DE DEFENSA Y SEGURIDAD	0.00	0.00	0.00	0.00	0.00	0.00
REFACCIONES Y ACCESORIOS MENORES DE MAQUINARIA Y OTROS EQUIPOS	0.00	0.00	0.00	0.00	0.00	0.00
REFACCIONES Y ACCESORIOS MENORES OTROS BIENES MUEBLES	0.00	0.00	0.00	0.00	0.00	0.00
SERVICIOS GENERALES	1,070,000.00	3,995,458.00	5,065,458.00	5,065,458.00	5,065,458.00	0.00
SERVICIOS BASICOS	0.00	0.00	0.00	0.00	0.00	0.00
ENERGIA ELECTRICA	0.00	0.00	0.00	0.00	0.00	0.00
GAS	0.00	0.00	0.00	0.00	0.00	0.00
AGUA	0.00	0.00	0.00	0.00	0.00	0.00
TELEFONIA TRADICIONAL	0.00	0.00	0.00	0.00	0.00	0.00
TELEFONIA CELULAR	0.00	0.00	0.00	0.00	0.00	0.00
SERVICIOS DE TELECOMUNICACIONES Y SATELITES	0.00	0.00	0.00	0.00	0.00	0.00
SERVICIOS DE ACCESO DE INTERNET, REDES Y PROCESAMIENTO DE INFORMACION	0.00	0.00	0.00	0.00	0.00	0.00
SERVICIOS POSTALES Y TELEGRAFICOS	0.00	0.00	0.00	0.00	0.00	0.00
SERVICIOS INTEGRALES Y OTROS SERVICIOS	0.00	0.00	0.00	0.00	0.00	0.00
SERVICIOS DE ARRENDAMIENTO	500,000.00	3,239,428.27	3,739,428.27	3,739,428.27	3,739,428.27	0.00
ARRENDAMIENTO DE TERRENOS	0.00	0.00	0.00	0.00	0.00	0.00
ARRENDAMIENTO DE EDIFICIOS	0.00	0.00	0.00	0.00	0.00	0.00
ARRENDAMIENTO DE MOBILIARIO Y EQUIPO DE ADMINISTRACION, EDUCACIONAL Y RECREATIVO	0.00	0.00	0.00	0.00	0.00	0.00
ARRENDAMIENTO DE EQUIPO E INSTRUMENTAL MEDICO Y DE LABORATORIO	0.00	0.00	0.00	0.00	0.00	0.00
ARRENDAMIENTO DE EQUIPO DE TRANSPORTE	500,000.00	40,000.00	540,000.00	540,000.00	540,000.00	0.00
ARRENDAMIENTO DE MAQUINARIA, OTROS EQUIPOS Y HERRAMIENTAS	0.00	3,199,428.27	3,199,428.27	3,199,428.27	3,199,428.27	0.00
ARRENDAMIENTO DE ACTIVOS INTANGIBLES	0.00	0.00	0.00	0.00	0.00	0.00
ARRENDAMIENTO FINANCIERO	0.00	0.00	0.00	0.00	0.00	0.00
OTROS ARRENDAMIENTOS	0.00	0.00	0.00	0.00	0.00	0.00
SERVICIOS PROFESIONALES, CIENTIFICOS, TECNICOS Y OTROS SERVICIOS	0.00	582,000.00	582,000.00	582,000.00	582,000.00	0.00
SERVICIOS LEGALES, DE CONTABILIDAD, AUDITORIA Y RELACIONADOS	0.00	200,000.00	200,000.00	200,000.00	200,000.00	0.00
SERVICIOS DE DISEÑO, ARQUITECTURA, INGENIERIA Y ACTIVIDADES RELACIONADAS	0.00	250,000.00	250,000.00	250,000.00	250,000.00	0.00
SERVICIOS DE CONSULTORIA ADMINISTRATIVA, PROCESOS, TECNICA Y EN TECNOLOGIAS DE LA INFORMACION	0.00	0.00	0.00	0.00	0.00	0.00
SERVICIOS DE CAPACITACION	0.00	0.00	0.00	0.00	0.00	0.00
SERVICIOS DE INVESTIGACION CIENTIFICA Y DESARROLLO	0.00	0.00	0.00	0.00	0.00	0.00
SERVICIOS DE APOYO ADMINISTRATIVO, TRADUCCION, FOTOCOPIADO E IMPRESION	0.00	132,000.00	132,000.00	132,000.00	132,000.00	0.00
SERVICIOS DE PROTECCION Y SEGURIDAD	0.00	0.00	0.00	0.00	0.00	0.00
SERVICIOS DE VIGILANCIA	0.00	0.00	0.00	0.00	0.00	0.00
SERVICIOS PROFESIONALES, CIENTIFICOS Y TECNICOS INTEGRALES	0.00	0.00	0.00	0.00	0.00	0.00
SERVICIOS FINANCIEROS, BANCARIOS Y COMERCIALES	0.00	0.00	0.00	0.00	0.00	0.00
SERVICIOS FINANCIEROS Y BANCARIOS	0.00	0.00	0.00	0.00	0.00	0.00



MUNICIPIO DE TEPECOACUILCO DE TRUJANO GUERRERO
TESORERIA MUNICIPAL
OBRA PUBLICA

ESTADO ANALITICO DEL EJERCICIO DEL PRESUPUESTO DE EGRESOS
Clasificación por Objeto del Gasto (Capítulo, Concepto, partida genérica y partida específica)
DEL 1 DE ENERO AL 31 DE DICIEMBRE DEL 2022 A N A L



Capítulo Concepto Partida Genérica	Egresos					Subejercicio
	Aprobado	Ampliaciones/ (Reducciones)	Modificado	Devengado	Pagado	
SERVICIOS DE COBRANZA, INVESTIGACION CREDITICIA Y SIMILAR.	0.00	0.00	0.00	0.00	0.00	0.00
SERVICIOS DE RECAUDACION, TRASLADO Y CUSTODIA DE VALORES.	0.00	0.00	0.00	0.00	0.00	0.00
SEGUROS DE RESPONSABILIDAD PATRIMONIAL Y FINANZAS.	0.00	0.00	0.00	0.00	0.00	0.00
SEGURO DE BIENES PATRIMONIALES.	0.00	0.00	0.00	0.00	0.00	0.00
ALMACENAJE, ENVASE Y EMBALAJE.	0.00	0.00	0.00	0.00	0.00	0.00
FLETES Y MANOBRAS.	0.00	0.00	0.00	0.00	0.00	0.00
COMISIONES POR VENTAS.	0.00	0.00	0.00	0.00	0.00	0.00
SERVICIOS FINANCIEROS, BANCARIOS Y COMERCIALES INTEGRALES.	570,000.00	174,028.73	744,028.73	744,028.73	744,028.73	0.00
SERVICIOS DE INSTALACION, REPARACION, MANTENIMIENTO Y CONSERVACION.	0.00	0.00	0.00	0.00	0.00	0.00
CONSERVACION Y MANTENIMIENTO MENOR DE INMUEBLES.	0.00	0.00	0.00	0.00	0.00	0.00
INSTALACION, REPARACION Y MANTENIMIENTO DE MOBILIARIO Y EQUIPO DE ADMINISTRACION, EDUCACIONAL Y RECREATIVO.	0.00	0.00	0.00	0.00	0.00	0.00
INSTALACION, REPARACION Y MANTENIMIENTO DE EQUIPO DE COMPUTO Y TECNOLOGIA DE LA INFORMACION.	0.00	30,000.00	30,000.00	30,000.00	30,000.00	0.00
INSTALACION, REPARACION Y MANTENIMIENTO DE EQUIPO E INSTRUMENTAL MEDICO Y DE LABORATORIO.	0.00	0.00	0.00	0.00	0.00	0.00
REPARACION Y MANTENIMIENTO DE EQUIPO DE TRANSPORTE.	570,000.00	144,029.73	714,029.73	714,029.73	714,029.73	0.00
REPARACION Y MANTENIMIENTO DE EQUIPO DE DEFENSA Y SEGURIDAD.	0.00	0.00	0.00	0.00	0.00	0.00
INSTALACION, REPARACION Y MANTENIMIENTO DE MAQUINARIA, OTROS EQUIPOS Y HERRAMIENTA.	0.00	0.00	0.00	0.00	0.00	0.00
SERVICIOS DE LIMPIEZA Y MANEJO DE DESECHOS.	0.00	0.00	0.00	0.00	0.00	0.00
SERVICIOS DE JARDINERIA Y FUMIGACION.	0.00	0.00	0.00	0.00	0.00	0.00
SERVICIOS DE COMUNICACION SOCIAL Y PUBLICIDAD.	0.00	0.00	0.00	0.00	0.00	0.00
DIFUSION POR RADIO, TELEVISION Y OTROS MEDIOS DE MENSAJES SOBRE PROGRAMAS Y ACTIVIDADES GUBERNAMENTALES.	0.00	0.00	0.00	0.00	0.00	0.00
DIFUSION POR RADIO, TELEVISION Y OTROS MEDIOS DE MENSAJES COMERCIALES PARA PROMOVER LA VENTA DE BIENES O SERVICIOS.	0.00	0.00	0.00	0.00	0.00	0.00
SERVICIOS DE CREATIVIDAD, PREPRODUCCION Y PRODUCCION DE PUBLICIDAD, EXCEPTO INTERNET.	0.00	0.00	0.00	0.00	0.00	0.00
SERVICIOS DE REVELADO DE FOTOGRAFIAS.	0.00	0.00	0.00	0.00	0.00	0.00
SERVICIOS DE LA INDUSTRIA FILMICA, DEL SONIDO Y DEL VIDEO.	0.00	0.00	0.00	0.00	0.00	0.00
SERVICIO DE CREACION Y DIFUSION DE CONTENIDO EXCLUSIVAMENTE A TRAVES DE INTERNET.	0.00	0.00	0.00	0.00	0.00	0.00
OTROS SERVICIOS DE INFORMACION.	0.00	0.00	0.00	0.00	0.00	0.00
SERVICIOS DE TRASLADO Y VIATICOS.	0.00	0.00	0.00	0.00	0.00	0.00
PASAJES AEREOS.	0.00	0.00	0.00	0.00	0.00	0.00
PASAJES TERRESTRES.	0.00	0.00	0.00	0.00	0.00	0.00
PASAJES MARTIMOS, LAGUSTRES Y FLUVIALES.	0.00	0.00	0.00	0.00	0.00	0.00
AUTOTRANSPORTE.	0.00	0.00	0.00	0.00	0.00	0.00
VIATICOS EN EL PAIS.	0.00	0.00	0.00	0.00	0.00	0.00
VIATICOS EN EL EXTRANJERO.	0.00	0.00	0.00	0.00	0.00	0.00
GASTOS DE INSTALACION Y TRASLADO DE MENAJE.	0.00	0.00	0.00	0.00	0.00	0.00
SERVICIOS INTEGRALES DE TRASLADO Y VIATICOS.	0.00	0.00	0.00	0.00	0.00	0.00
OTROS SERVICIOS DE TRASLADO Y HOSPEDAJE.	0.00	0.00	0.00	0.00	0.00	0.00
SERVICIOS OFICIALES.	0.00	0.00	0.00	0.00	0.00	0.00
GASTOS DE CEREMONIAL.	0.00	0.00	0.00	0.00	0.00	0.00
GASTOS DE ORDEN SOCIAL Y CULTURAL.	0.00	0.00	0.00	0.00	0.00	0.00
CONGRESOS Y CONVENCIONES.	0.00	0.00	0.00	0.00	0.00	0.00
EXPOSICIONES.	0.00	0.00	0.00	0.00	0.00	0.00
GASTOS DE REPRESENTACION.	0.00	0.00	0.00	0.00	0.00	0.00
OTROS SERVICIOS GENERALES.	0.00	0.00	0.00	0.00	0.00	0.00
SERVICIOS FUNERARIOS Y DE CEMENTERIOS.	0.00	0.00	0.00	0.00	0.00	0.00
IMPUESTOS Y DERECHOS.	0.00	0.00	0.00	0.00	0.00	0.00



MUNICIPIO DE TEPECOACUILCO DE TRUJANO GUERRERO
TESORERIA MUNICIPAL
OBRA PUBLICA

ESTADO ANALITICO DEL EJERCICIO DEL PRESUPUESTO DE EGRESOS
Clasificación por Objeto del Gasto (Capítulo, Concepto, partida genérica y partida específica)
DEL 1 DE ENERO AL 31 DE DICIEMBRE DEL 2022 A N U A L



Capítulo Concepto Partida Genérica	Egresos					Subejercicio
	Aprobado	Ampliaciones/ (Reducciones)	Modificado	Devengado	Pagado	
IMPUESTOS Y DERECHOS DE IMPORTACION.	0.00	0.00	0.00	0.00	0.00	0.00
SENTENCIAS Y RESOLUCIONES POR AUTORIDAD COMPETENTE.	0.00	0.00	0.00	0.00	0.00	0.00
PENAS, MULTAS, ACCESORIOS Y ACTUALIZACIONES.	0.00	0.00	0.00	0.00	0.00	0.00
OTROS GASTOS POR RESPONSABILIDADES.	0.00	0.00	0.00	0.00	0.00	0.00
UTILIDADES.	0.00	0.00	0.00	0.00	0.00	0.00
IMPUESTO SOBRE NOMINAS Y OTROS QUE SE DERIVEN DE UNA RELACION LABORAL.	0.00	0.00	0.00	0.00	0.00	0.00
OTROS SERVICIOS GENERALES.	0.00	0.00	0.00	0.00	0.00	0.00
TRANSFERENCIAS INTERNAS Y OTRAS AYUDAS.	0.00	0.00	0.00	0.00	0.00	0.00
TRANSFERENCIAS INTERNAS Y ASIGNACIONES AL SECTOR PUBLICO.	0.00	0.00	0.00	0.00	0.00	0.00
ASIGNACIONES PRESUPUESTARIAS AL PODER EJECUTIVO.	0.00	0.00	0.00	0.00	0.00	0.00
ASIGNACIONES PRESUPUESTARIAS AL PODER LEGISLATIVO.	0.00	0.00	0.00	0.00	0.00	0.00
ASIGNACIONES PRESUPUESTARIAS A ORGANOS AUTONOMOS.	0.00	0.00	0.00	0.00	0.00	0.00
TRANSFERENCIAS INTERNAS OTORGADAS A ENTIDADES PARAESTATALES NO EMPRESARIALES Y NO FINANCIERAS.	0.00	0.00	0.00	0.00	0.00	0.00
TRANSFERENCIAS INTERNAS OTORGADAS A ENTIDADES PARAESTATALES EMPRESARIALES Y NO FINANCIERAS.	0.00	0.00	0.00	0.00	0.00	0.00
TRANSFERENCIAS INTERNAS OTORGADAS A FIDECOMISOS PUBLICOS EMPRESARIALES Y NO FINANCIEROS.	0.00	0.00	0.00	0.00	0.00	0.00
TRANSFERENCIAS INTERNAS OTORGADAS A INSTITUCIONES PARAESTATALES PUBLICAS FINANCIERAS.	0.00	0.00	0.00	0.00	0.00	0.00
TRANSFERENCIAS INTERNAS OTORGADAS A FIDECOMISOS PUBLICOS FINANCIEROS.	0.00	0.00	0.00	0.00	0.00	0.00
TRANSFERENCIAS AL RESTO DEL SECTOR PUBLICO.	0.00	0.00	0.00	0.00	0.00	0.00
TRANSFERENCIAS OTORGADAS A ENTIDADES PARAESTATALES NO EMPRESARIALES Y NO FINANCIERAS.	0.00	0.00	0.00	0.00	0.00	0.00
TRANSFERENCIAS OTORGADAS PARA ENTIDADES PARAESTATALES EMPRESARIALES Y NO FINANCIERAS.	0.00	0.00	0.00	0.00	0.00	0.00
TRANSFERENCIAS OTORGADAS PARA INSTITUCIONES PARAESTATALES PUBLICAS FINANCIERAS.	0.00	0.00	0.00	0.00	0.00	0.00
TRANSFERENCIAS OTORGADAS A ENTIDADES FEDERATIVAS Y MUNICIPIOS.	0.00	0.00	0.00	0.00	0.00	0.00
TRANSFERENCIAS A FIDECOMISOS DE ENTIDADES FEDERATIVAS Y MUNICIPIOS.	0.00	0.00	0.00	0.00	0.00	0.00
SUBSIDIOS Y SUBVENCIONES.	0.00	0.00	0.00	0.00	0.00	0.00
SUBSIDIOS A LA PRODUCCION	0.00	0.00	0.00	0.00	0.00	0.00
SUBSIDIOS A LA DISTRIBUCION.	0.00	0.00	0.00	0.00	0.00	0.00
SUBSIDIOS A LA INVERSION.	0.00	0.00	0.00	0.00	0.00	0.00
SUBSIDIOS A LA PRESTACION DE SERVICIOS PUBLICOS.	0.00	0.00	0.00	0.00	0.00	0.00
SUBSIDIOS PARA CUBRIR DIFERENCIALES DE TASAS DE INTERES.	0.00	0.00	0.00	0.00	0.00	0.00
SUBSIDIOS A LA VIVIENDA.	0.00	0.00	0.00	0.00	0.00	0.00
SUBVENCIONES AL CONSUMO.	0.00	0.00	0.00	0.00	0.00	0.00
SUBSIDIOS A ENTIDADES FEDERATIVAS Y MUNICIPIOS.	0.00	0.00	0.00	0.00	0.00	0.00
OTROS SUBSIDIOS.	0.00	0.00	0.00	0.00	0.00	0.00
AYUDAS SOCIALES.	0.00	0.00	0.00	0.00	0.00	0.00
AYUDAS SOCIALES A PERSONAS.	0.00	0.00	0.00	0.00	0.00	0.00
BECAS Y OTRAS AYUDAS PARA PROGRAMAS DE CAPACITACION.	0.00	0.00	0.00	0.00	0.00	0.00
AYUDAS SOCIALES A INSTITUCIONES DE ENSEÑANZA.	0.00	0.00	0.00	0.00	0.00	0.00
AYUDAS SOCIALES A ACTIVIDADES CIENTIFICAS O ACADEMICAS.	0.00	0.00	0.00	0.00	0.00	0.00
AYUDAS SOCIALES A INSTITUCIONES SIN FINES DE LUCRO.	0.00	0.00	0.00	0.00	0.00	0.00
AYUDAS SOCIALES A COOPERATIVAS.	0.00	0.00	0.00	0.00	0.00	0.00
AYUDAS SOCIALES A ENTIDADES DE INTERES PUBLICO.	0.00	0.00	0.00	0.00	0.00	0.00
AYUDAS POR DESASTRES NATURALES Y OTROS SINISTROS.	0.00	0.00	0.00	0.00	0.00	0.00
PENSIONES Y JUBILACIONES.	0.00	0.00	0.00	0.00	0.00	0.00
PENSIONES.	0.00	0.00	0.00	0.00	0.00	0.00

MUNICIPIO DE TEPECOACUILCO DE TRUJANO GUERRERO
TESORERIA MUNICIPAL
OBRA PUBLICA



ESTADO ANALÍTICO DEL EJERCICIO DEL PRESUPUESTO DE EGRESOS
Clasificación por Objeto del Gasto (Capítulo, Concepto, partida genérica y partida específica)
DEL 1 DE ENERO AL 31 DE DICIEMBRE DEL 2022 A N A L



Capítulo Concepto Partida Genérica	Egresos					Subtotales
	Aprobado	Ampliaciones (Reducciones)	Modificado	Devengado	Pagado	
JUBILACIONES.	0.00	0.00	0.00	0.00	0.00	0.00
OTRAS PENSIONES Y JUBILACIONES.	0.00	0.00	0.00	0.00	0.00	0.00
TRANSFERENCIAS A FIDEICOMISOS, MANDATOS Y OTROS ANALOGOS.	0.00	0.00	0.00	0.00	0.00	0.00
TRANSFERENCIAS A FIDEICOMISOS DEL PODER EJECUTIVO.	0.00	0.00	0.00	0.00	0.00	0.00
TRANSFERENCIAS A FIDEICOMISOS DEL PODER LEGISLATIVO.	0.00	0.00	0.00	0.00	0.00	0.00
TRANSFERENCIAS A FIDEICOMISOS DEL PODER JUDICIAL.	0.00	0.00	0.00	0.00	0.00	0.00
TRANSFERENCIAS A FIDEICOMISOS PUBLICOS DE ENTIDADES PARAESTATALES NO EMPRESARIALES Y NO FINANCIERAS.	0.00	0.00	0.00	0.00	0.00	0.00
TRANSFERENCIAS A FIDEICOMISOS PUBLICOS DE ENTIDADES PARAESTATALES EMPRESARIALES Y NO FINANCIERAS.	0.00	0.00	0.00	0.00	0.00	0.00
TRANSFERENCIAS A FIDEICOMISOS DE INSTITUCIONES PUBLICAS FINANCIERAS.	0.00	0.00	0.00	0.00	0.00	0.00
OTRAS TRANSFERENCIAS A FIDEICOMISOS.	0.00	0.00	0.00	0.00	0.00	0.00
TRANSFERENCIAS A LA SEGURIDAD SOCIAL.	0.00	0.00	0.00	0.00	0.00	0.00
TRANSFERENCIAS POR OBLIGACION DE LEY.	0.00	0.00	0.00	0.00	0.00	0.00
DONATIVOS.	0.00	0.00	0.00	0.00	0.00	0.00
DONATIVOS A INSTITUCIONES SIN FINES DE LUCRO.	0.00	0.00	0.00	0.00	0.00	0.00
DONATIVOS A ENTIDADES FEDERATIVAS.	0.00	0.00	0.00	0.00	0.00	0.00
DONATIVOS A FIDEICOMISOS PRIVADOS.	0.00	0.00	0.00	0.00	0.00	0.00
DONATIVOS A FIDEICOMISOS ESTATALES.	0.00	0.00	0.00	0.00	0.00	0.00
DONATIVOS INTERNACIONALES.	0.00	0.00	0.00	0.00	0.00	0.00
TRANSFERENCIAS AL EXTERIOR.	0.00	0.00	0.00	0.00	0.00	0.00
TRANSFERENCIAS PARA GOBIERNOS EXTRANJEROS.	0.00	0.00	0.00	0.00	0.00	0.00
TRANSFERENCIAS PARA ORGANISMOS INTERNACIONALES.	0.00	0.00	0.00	0.00	0.00	0.00
TRANSFERENCIAS PARA EL SECTOR PRIVADO EXTERNO.	0.00	0.00	0.00	0.00	0.00	0.00
BIENES MUEBLES, INMUEBLES E INTANGIBLES.	1,135,179.52	1,135,179.52	1,135,179.52	1,135,179.52	1,135,179.52	0.00
MOBILIARIO Y EQUIPO DE ADMINISTRACION.	0.00	1,050,083.82	1,050,083.82	1,050,083.82	1,050,083.82	0.00
MUEBLES DE OFICINA Y ESTANFERA.	0.00	400,083.82	400,083.82	400,083.82	400,083.82	0.00
MUEBLES, EXCEPTO DE OFICINA Y ESTANFERA.	0.00	0.00	0.00	0.00	0.00	0.00
BIENES ARTISTICOS, CULTURALES Y CIENTIFICOS.	0.00	0.00	0.00	0.00	0.00	0.00
OBJETOS DE VALOR.	0.00	0.00	0.00	0.00	0.00	0.00
EQUIPO DE COMPUTO Y DE TECNOLOGIAS DE LA INFORMACION.	0.00	650,000.00	650,000.00	650,000.00	650,000.00	0.00
OTROS MOBILIARIOS Y EQUIPOS DE ADMINISTRACION.	0.00	0.00	0.00	0.00	0.00	0.00
MOBILIARIO Y EQUIPO EDUCACIONAL Y RECREATIVO.	0.00	89,096.00	89,096.00	89,096.00	89,096.00	0.00
EQUIPOS Y APARATOS AUDIOVISUALES.	0.00	0.00	0.00	0.00	0.00	0.00
APARATOS DEPORTIVOS.	0.00	0.00	0.00	0.00	0.00	0.00
CAMARAS FOTOGRAFICAS Y DE VIDEO.	0.00	89,096.00	89,096.00	89,096.00	89,096.00	0.00
OTRO MOBILIARIO Y EQUIPO EDUCACIONAL Y RECREATIVO.	0.00	0.00	0.00	0.00	0.00	0.00
EQUIPO E INSTRUMENTAL MEDICO Y DE LABORATORIO.	0.00	0.00	0.00	0.00	0.00	0.00
EQUIPO MEDICO Y DE LABORATORIO.	0.00	0.00	0.00	0.00	0.00	0.00
INSTRUMENTAL MEDICO Y DE LABORATORIO.	0.00	0.00	0.00	0.00	0.00	0.00
VEHICULOS Y EQUIPO TERRESTRE.	0.00	0.00	0.00	0.00	0.00	0.00
VEHICULOS Y EQUIPO DE TRANSPORTE.	0.00	0.00	0.00	0.00	0.00	0.00
CARRROCERIAS Y REMOLQUES.	0.00	0.00	0.00	0.00	0.00	0.00
EQUIPO AEROSPAIAL.	0.00	0.00	0.00	0.00	0.00	0.00
EQUIPO FERROVIARIO.	0.00	0.00	0.00	0.00	0.00	0.00
EMBARCACIONES.	0.00	0.00	0.00	0.00	0.00	0.00
OTROS EQUIPOS DE TRANSPORTE.	0.00	0.00	0.00	0.00	0.00	0.00

(Handwritten signatures and stamps)



MUNICIPIO DE TEPECOACUILCO DE TRUJANO GUERRERO
TESORERIA MUNICIPAL
OBRA PUBLICA

ESTADO ANALÍTICO DEL EJERCICIO DEL PRESUPUESTO DE EGRESOS
Clasificación por Objeto del Gasto (Capítulo, Concepto, partida genérica y partida específica)
DEL 1 DE ENERO AL 31 DE DICIEMBRE DEL 2022 A N A L



Capítulo Concepto Partida Genérica	Egresos				Subejercicio
	Aprobado	Ampliaciones (Reducciones)	Modificado	Devengado	
EQUIPO DE DEFENSA Y SEGURIDAD.	0.00	0.00	0.00	0.00	0.00
EQUIPO DE DEFENSA Y SEGURIDAD.	0.00	0.00	0.00	0.00	0.00
MAQUINARIA, OTROS EQUIPOS Y HERRAMIENTAS.	0.00	0.00	0.00	0.00	0.00
MAQUINARIA Y EQUIPO AGROPECUARIO.	0.00	0.00	0.00	0.00	0.00
MAQUINARIA Y EQUIPO INDUSTRIAL.	0.00	0.00	0.00	0.00	0.00
MAQUINARIA Y EQUIPO DE CONSTRUCCION.	0.00	0.00	0.00	0.00	0.00
SISTEMAS DE AIRE ACONDICIONADO, CALEFACCION Y DE REFRIGERACION INDUSTRIAL Y COMERCIAL.	0.00	0.00	0.00	0.00	0.00
EQUIPO DE COMUNICACION Y TELECOMUNICACION.	0.00	0.00	0.00	0.00	0.00
EQUIPOS DE GENERACION ELECTRICA, APARATOS Y ACCESORIOS ELECTRICOS.	0.00	0.00	0.00	0.00	0.00
HERRAMIENTAS Y MAQUINAS-HERRAMIENTA.	0.00	0.00	0.00	0.00	0.00
OTROS EQUIPOS.	0.00	0.00	0.00	0.00	0.00
ACTIVOS BIOLÓGICOS.	0.00	0.00	0.00	0.00	0.00
BOVINOS.	0.00	0.00	0.00	0.00	0.00
PORCINOS.	0.00	0.00	0.00	0.00	0.00
AVES.	0.00	0.00	0.00	0.00	0.00
OVINOS Y CAPRINOS.	0.00	0.00	0.00	0.00	0.00
PECES Y ACUICULTURA.	0.00	0.00	0.00	0.00	0.00
EQUINOS.	0.00	0.00	0.00	0.00	0.00
ESPECIES MENORES Y DE ZOOLOGIA.	0.00	0.00	0.00	0.00	0.00
ARBOLES Y PLANTAS.	0.00	0.00	0.00	0.00	0.00
OTROS ACTIVOS BIOLÓGICOS.	0.00	0.00	0.00	0.00	0.00
BIENES INMUEBLES.	0.00	0.00	0.00	0.00	0.00
TERRENOS.	0.00	0.00	0.00	0.00	0.00
VIVIENDAS.	0.00	0.00	0.00	0.00	0.00
EDIFICIOS NO RESIDENCIALES.	0.00	0.00	0.00	0.00	0.00
OTROS BIENES INMUEBLES.	0.00	0.00	0.00	0.00	0.00
ACTIVOS INTANGIBLES.	0.00	0.00	0.00	0.00	0.00
SOFTWARE.	0.00	0.00	0.00	0.00	0.00
PATENTES.	0.00	0.00	0.00	0.00	0.00
MARCAS.	0.00	0.00	0.00	0.00	0.00
DERECHOS.	0.00	0.00	0.00	0.00	0.00
CONCESIONES.	0.00	0.00	0.00	0.00	0.00
FRANQUICIAS	0.00	0.00	0.00	0.00	0.00
LICENCIAS INFORMÁTICAS E INTELECTUALES.	0.00	0.00	0.00	0.00	0.00
LICENCIAS INDUSTRIALES, COMERCIALES Y OTRAS.	0.00	0.00	0.00	0.00	0.00
OTROS ACTIVOS INTANGIBLES.	0.00	0.00	0.00	0.00	0.00
INVERSION PUBLICA	56,643,114.00	-4,695,947.62	51,235,066.38	51,235,066.38	0.00
OBRA PUBLICA EN BIENES DE DOMINIO PUBLICO.	54,800,000.00	-3,554,533.62	51,235,066.38	51,235,066.38	0.00
EDIFICACION HABITACIONAL.	5,150,000.00	4,924,704.64	9,974,704.64	9,974,704.64	0.00
EDIFICACION NO HABITACIONAL.	7,400,000.00	-4,338,627.66	3,061,372.34	3,061,372.34	0.00
CONSTRUCCION DE OBRAS PARA EL ABASTECIMIENTO DE AGUA, PETROLEO, GAS, ELECTRICIDAD Y TELECOMUNICACIONES.	18,750,000.00	-6,593,714.13	12,156,285.87	12,156,285.87	0.00
DIVISION DE TERRENCOS Y CONSTRUCCION DE OBRAS DE URBANIZACION.	6,500,000.00	3,263,057.33	9,763,057.33	9,763,057.33	0.00
CONSTRUCCION DE VIAS DE COMUNICACION.	17,000,000.00	2,279,646.20	19,279,646.20	19,279,646.20	0.00
OTRAS CONSTRUCCIONES DE INGENIERIA CIVIL U OBRA PESADA.	0.00	0.00	0.00	0.00	0.00
INSTALACIONES Y EQUIPAMIENTO EN CONSTRUCCIONES.	0.00	0.00	0.00	0.00	0.00

[Handwritten signature]

[Handwritten signature]



MUNICIPIO DE TEPECOACUILCO DE TRUJANO GUERRERO
TESORERIA MUNICIPAL
OBRA PUBLICA

ESTADO ANALITICO DEL EJERCICIO DEL PRESUPUESTO DE EGRESOS
Clasificación por Objeto del Gasto (Capítulo, Concepto, partida genérica y partida específica)
DEL 1 DE ENERO AL 31 DE DICIEMBRE DEL 2022 A N U A L



Capítulo Concepto Partida Genérica	Egresos				Pagado	Subejercicio
	Aprobado	Ampliaciones (Rebucciones)	Modificado	Devengado		
TRABAJOS DE ACABADOS EN EDIFICACIONES Y OTROS TRABAJOS ESPECIALIZADOS.	0.00	0.00	0.00	0.00	0.00	0.00
OBRA PUBLICA EN BIENES PROPIOS.	0.00	0.00	0.00	0.00	0.00	0.00
EDIFICACION HABITACIONAL.	0.00	0.00	0.00	0.00	0.00	0.00
EDIFICACION NO HABITACIONAL.	0.00	0.00	0.00	0.00	0.00	0.00
CONSTRUCCION DE OBRAS PARA EL ABASTECIMIENTO DE AGUA, PETROLEO, GAS, ELECTRICIDAD Y TELECOMUNICACIONES.	0.00	0.00	0.00	0.00	0.00	0.00
DIVISION DE TERRENOS Y CONSTRUCCION DE OBRAS DE URBANIZACION.	0.00	0.00	0.00	0.00	0.00	0.00
CONSTRUCCION DE VIAS DE COMUNICACION.	0.00	0.00	0.00	0.00	0.00	0.00
OTRAS CONSTRUCCIONES DE INGENIERIA CIVIL Y OBRA PESADA.	0.00	0.00	0.00	0.00	0.00	0.00
INSTALACIONES Y EQUIPAMIENTO EN CONSTRUCCIONES.	0.00	0.00	0.00	0.00	0.00	0.00
TRABAJOS DE ACABADOS EN EDIFICACIONES Y OTROS TRABAJOS ESPECIALIZADOS.	0.00	0.00	0.00	0.00	0.00	0.00
PROYECTOS PRODUCTIVOS Y ACCIONES DE FOMENTO.	1,043,114.00	-1,043,114.00	0.00	0.00	0.00	0.00
ESTUDIOS, FORMULACION Y EVALUACION DE PROYECTOS PRODUCTIVOS NO INCLUIDOS EN CONCEPTOS ANTERIORES DE ESTE CAPITULO.	1,043,114.00	-1,043,114.00	0.00	0.00	0.00	0.00
EJECUCION DE PROYECTOS PRODUCTIVOS NO INCLUIDOS EN CONCEPTOS ANTERIORES DE ESTE CAPITULO.	0.00	0.00	0.00	0.00	0.00	0.00
INVERSIONES FINANCIERAS Y OTRAS PROVISIONES.	0.00	0.00	0.00	0.00	0.00	0.00
INVERSIONES PARA EL FOMENTO DE ACTIVIDADES PRODUCTIVAS.	0.00	0.00	0.00	0.00	0.00	0.00
CREDITOS OTORGADOS POR ENTIDADES FEDERATIVAS Y MUNICIPIOS AL SECTOR SOCIAL Y PRIVADO PARA EL FOMENTO DE ACTIVIDADES PRODUCTIVAS.	0.00	0.00	0.00	0.00	0.00	0.00
CREDITOS OTORGADOS POR LAS ENTIDADES FEDERATIVAS A MUNICIPIOS PARA EL FOMENTO DE ACTIVIDADES PRODUCTIVAS.	0.00	0.00	0.00	0.00	0.00	0.00
ACCIONES Y PARTICIPACIONES DE CAPITAL.	0.00	0.00	0.00	0.00	0.00	0.00
ACCIONES Y PARTICIPACIONES DE CAPITAL EN ENTIDADES PARAESTATALES NO EMPRESARIALES Y NO FINANCIERAS CON FINES DE POLITICA ECONOMICA.	0.00	0.00	0.00	0.00	0.00	0.00
POLITICA ECONOMICA PARTICIPACIONES DE CAPITAL EN ENTIDADES PARAESTATALES EMPRESARIALES Y NO FINANCIERAS CON FINES DE POLITICA ECONOMICA.	0.00	0.00	0.00	0.00	0.00	0.00
ACCIONES Y PARTICIPACIONES DE CAPITAL EN ENTIDADES PARAESTATALES PARAESTATALES PUBLICAS FINANCIERAS CON FINES DE POLITICA ECONOMICA.	0.00	0.00	0.00	0.00	0.00	0.00
ACCIONES Y PARTICIPACIONES DE CAPITAL EN EL SECTOR PRIVADO CON FINES DE POLITICA ECONOMICA.	0.00	0.00	0.00	0.00	0.00	0.00
ACCIONES Y PARTICIPACIONES DE CAPITAL EN ORGANISMOS INTERNACIONALES CON FINES DE POLITICA ECONOMICA.	0.00	0.00	0.00	0.00	0.00	0.00
ACCIONES Y PARTICIPACIONES DE CAPITAL EN EL SECTOR EXTERNO CON FINES DE POLITICA ECONOMICA.	0.00	0.00	0.00	0.00	0.00	0.00
ACCIONES Y PARTICIPACIONES DE CAPITAL EN EL SECTOR PUBLICO CON FINES DE GESTION DE LIQUIDEZ.	0.00	0.00	0.00	0.00	0.00	0.00
ACCIONES Y PARTICIPACIONES DE CAPITAL EN EL SECTOR PRIVADO CON FINES DE GESTION DE LIQUIDEZ.	0.00	0.00	0.00	0.00	0.00	0.00
ACCIONES Y PARTICIPACIONES DE CAPITAL EN EL SECTOR EXTERNO CON FINES DE GESTION DE LIQUIDEZ.	0.00	0.00	0.00	0.00	0.00	0.00
COMPRA DE TITULOS Y VALORES.	0.00	0.00	0.00	0.00	0.00	0.00
BONOS.	0.00	0.00	0.00	0.00	0.00	0.00
VALORES REPRESENTATIVOS DE DEUDA ADQUIRIDOS CON FINES DE POLITICA ECONOMICA.	0.00	0.00	0.00	0.00	0.00	0.00
VALORES REPRESENTATIVOS DE DEUDA ADQUIRIDOS CON FINES DE GESTION DE LIQUIDEZ.	0.00	0.00	0.00	0.00	0.00	0.00
OBLIGACIONES NEGOCIABLES ADQUIRIDAS CON FINES DE POLITICA ECONOMICA.	0.00	0.00	0.00	0.00	0.00	0.00
OBLIGACIONES NEGOCIABLES ADQUIRIDAS CON FINES DE GESTION DE LIQUIDEZ.	0.00	0.00	0.00	0.00	0.00	0.00
OTROS VALORES.	0.00	0.00	0.00	0.00	0.00	0.00
CONCESION DE PRESTAMOS.	0.00	0.00	0.00	0.00	0.00	0.00
CONCESION DE PRESTAMOS A ENTIDADES PARAESTATALES NO EMPRESARIALES Y NO FINANCIERAS CON FINES DE POLITICA ECONOMICA.	0.00	0.00	0.00	0.00	0.00	0.00
CONCESION DE PRESTAMOS A ENTIDADES PARAESTATALES EMPRESARIALES Y NO FINANCIERAS CON FINES DE POLITICA ECONOMICA.	0.00	0.00	0.00	0.00	0.00	0.00
CONCESION DE PRESTAMOS A INSTITUCIONES PARAESTATALES PUBLICAS FINANCIERAS CON FINES DE POLITICA ECONOMICA.	0.00	0.00	0.00	0.00	0.00	0.00
CONCESION DE PRESTAMOS A ENTIDADES FEDERATIVAS Y MUNICIPIOS CON FINES DE POLITICA ECONOMICA.	0.00	0.00	0.00	0.00	0.00	0.00
CONCESION DE PRESTAMOS AL SECTOR PRIVADO CON FINES DE POLITICA ECONOMICA.	0.00	0.00	0.00	0.00	0.00	0.00
CONCESION DE PRESTAMOS AL SECTOR EXTERNO CON FINES DE POLITICA ECONOMICA.	0.00	0.00	0.00	0.00	0.00	0.00
CONCESION DE PRESTAMOS AL SECTOR PUBLICO CON FINES DE GESTION DE LIQUIDEZ.	0.00	0.00	0.00	0.00	0.00	0.00
CONCESION DE PRESTAMOS AL SECTOR PRIVADO CON FINES DE GESTION DE LIQUIDEZ.	0.00	0.00	0.00	0.00	0.00	0.00
CONCESION DE PRESTAMOS AL SECTOR EXTERNO CON FINES DE GESTION DE LIQUIDEZ.	0.00	0.00	0.00	0.00	0.00	0.00



MUNICIPIO DE TEPEACOACUILCO DE TRUJANO GUERRERO
TESORERIA MUNICIPAL
OBRA PUBLICA



ESTADO ANALÍTICO DEL EJERCICIO DEL PRESUPUESTO DE EGRESOS
Clasificación por Objeto del Gasto (Capítulo, Concepto, partida genérica y partida específica)
DEL 1 DE ENERO AL 31 DE DICIEMBRE DEL 2022 A NUAL

Capítulo Concepto Partida Genérica	Egresos					Subejercicio
	Aprobado	Ampliación (Reducciones)	Modificado	Devengado	Pagado	
INVERSIONES EN FIDEICOMISOS, MANDATOS Y OTROS ANALÓGOS.	0.00	0.00	0.00	0.00	0.00	0.00
INVERSIONES EN FIDEICOMISOS DEL PODER EJECUTIVO.	0.00	0.00	0.00	0.00	0.00	0.00
INVERSIONES EN FIDEICOMISOS DEL PODER LEGISLATIVO.	0.00	0.00	0.00	0.00	0.00	0.00
INVERSIONES EN FIDEICOMISOS DEL PODER JUDICIAL.	0.00	0.00	0.00	0.00	0.00	0.00
INVERSIONES EN FIDEICOMISOS PUBLICOS NO EMPRESARIALES Y NO FINANCIEROS.	0.00	0.00	0.00	0.00	0.00	0.00
INVERSIONES EN FIDEICOMISOS PUBLICOS EMPRESARIALES Y NO FINANCIEROS.	0.00	0.00	0.00	0.00	0.00	0.00
INVERSIONES EN FIDEICOMISOS PUBLICOS FINANCIEROS.	0.00	0.00	0.00	0.00	0.00	0.00
INVERSIONES EN FIDEICOMISOS DE ENTIDADES FEDERATIVAS	0.00	0.00	0.00	0.00	0.00	0.00
INVERSIONES EN FIDEICOMISOS DE MUNICIPIOS.	0.00	0.00	0.00	0.00	0.00	0.00
INVERSIONES EN FIDEICOMISOS DE ENTIDADES FEDERATIVAS	0.00	0.00	0.00	0.00	0.00	0.00
FIDEICOMISOS DE EMPRESAS PRIVADAS Y PARTICULARES.	0.00	0.00	0.00	0.00	0.00	0.00
OTRAS INVERSIONES FINANCIERAS.	0.00	0.00	0.00	0.00	0.00	0.00
DEPOSITOS A LARGO PLAZO EN MONEDA NACIONAL.	0.00	0.00	0.00	0.00	0.00	0.00
DEPOSITOS A LARGO PLAZO EN MONEDA EXTRANJERA.	0.00	0.00	0.00	0.00	0.00	0.00
PROVISIONES PARA CONTINGENCIAS Y OTRAS EROGACIONES ESPECIALES.	0.00	0.00	0.00	0.00	0.00	0.00
CONTINGENCIAS POR FENOMENOS NATURALES.	0.00	0.00	0.00	0.00	0.00	0.00
CONTINGENCIAS SOCIOECONOMICAS.	0.00	0.00	0.00	0.00	0.00	0.00
OTRAS EROGACIONES ESPECIALES.	0.00	0.00	0.00	0.00	0.00	0.00
OTRAS EROGACIONES ESPECIALES.	0.00	0.00	0.00	0.00	0.00	0.00
PARTICIPACIONES Y APORTACIONES.	0.00	0.00	0.00	0.00	0.00	0.00
PARTICIPACIONES.	0.00	0.00	0.00	0.00	0.00	0.00
FONDO GENERAL DE PARTICIPACIONES.	0.00	0.00	0.00	0.00	0.00	0.00
FONDO DE FOMENTO MUNICIPAL.	0.00	0.00	0.00	0.00	0.00	0.00
PARTICIPACIONES DE LAS ENTIDADES FEDERATIVAS A LOS MUNICIPIOS.	0.00	0.00	0.00	0.00	0.00	0.00
OTROS CONCEPTOS PARTICIPABLES DE LA FEDERACION A ENTIDADES FEDERATIVAS.	0.00	0.00	0.00	0.00	0.00	0.00
OTROS CONCEPTOS PARTICIPABLES DE LA FEDERACION A MUNICIPIOS.	0.00	0.00	0.00	0.00	0.00	0.00
CONVENIOS DE COLABORACION ADMINISTRATIVA.	0.00	0.00	0.00	0.00	0.00	0.00
APORTACIONES.	0.00	0.00	0.00	0.00	0.00	0.00
APORTACIONES DE LA FEDERACION A LAS ENTIDADES FEDERATIVAS.	0.00	0.00	0.00	0.00	0.00	0.00
APORTACIONES DE LA FEDERACION A MUNICIPIOS	0.00	0.00	0.00	0.00	0.00	0.00
APORTACIONES DE LAS ENTIDADES FEDERATIVAS A LOS MUNICIPIOS.	0.00	0.00	0.00	0.00	0.00	0.00
APORTACIONES PREVISTAS EN LEYES Y DECRETOS AL SISTEMA DE PROTECCION SOCIAL.	0.00	0.00	0.00	0.00	0.00	0.00
APORTACIONES PREVISTAS EN LEYES Y DECRETOS COMPENSATORIAS A ENTIDADES FEDERATIVAS Y MUNICIPIOS.	0.00	0.00	0.00	0.00	0.00	0.00
CONVENIOS.	0.00	0.00	0.00	0.00	0.00	0.00
CONVENIOS DE REASIGNACION	0.00	0.00	0.00	0.00	0.00	0.00
CONVENIOS DE DESCENTRALIZACION.	0.00	0.00	0.00	0.00	0.00	0.00
OTROS CONVENIOS.	0.00	0.00	0.00	0.00	0.00	0.00
DEUDA PUBLICA.	0.00	0.00	0.00	0.00	0.00	0.00
AMORTIZACION DE LA DEUDA PUBLICA.	0.00	0.00	0.00	0.00	0.00	0.00
AMORTIZACION DE LA DEUDA INTERNA CON INSTITUCIONES DE CREDITO.	0.00	0.00	0.00	0.00	0.00	0.00
AMORTIZACION DE LA DEUDA INTERNA POR EMISION DE TITULOS Y VALORES.	0.00	0.00	0.00	0.00	0.00	0.00
AMORTIZACION DE ARRENDAMIENTOS FINANCIEROS NACIONALES.	0.00	0.00	0.00	0.00	0.00	0.00
AMORTIZACION DE LA DEUDA EXTERNA CON INSTITUCIONES DE CREDITO.	0.00	0.00	0.00	0.00	0.00	0.00
AMORTIZACION DE LA DEUDA EXTERNA CON ORGANISMOS FINANCIEROS INTERNACIONALES.	0.00	0.00	0.00	0.00	0.00	0.00
AMORTIZACION DE LA DEUDA BILATERAL.	0.00	0.00	0.00	0.00	0.00	0.00
AMORTIZACION DE LA DEUDA EXTERNA POR EMISION DE TITULOS Y VALORES.	0.00	0.00	0.00	0.00	0.00	0.00
AMORTIZACION DE ARRENDAMIENTOS FINANCIEROS INTERNACIONALES.	0.00	0.00	0.00	0.00	0.00	0.00

[Handwritten signature]

[Handwritten signature]



MUNICIPIO DE TEPECOACUILCO DE TRUJANO GUERRERO
TESORERIA MUNICIPAL
OBRA PUBLICA

ESTADO ANALÍTICO DEL EJERCICIO DEL PRESUPUESTO DE EGRESOS
Clasificación por Objeto del Gasto (Capítulo, Concepto, partida genérica y partida específica)
DEL 1 DE ENERO AL 31 DE DICIEMBRE DEL 2022 A N U A L



Capítulo Concepto Partida Genérica	Egresos				Pagado	Subejercicio
	Aprobado	Ampliaciones (Reducciones)	Modificado	Devengado		
INTERESES DE LA DEUDA PUBLICA.	0.00	0.00	0.00	0.00	0.00	0.00
INTERESES DE LA DEUDA INTERNA CON INSTITUCIONES DE CREDITO.	0.00	0.00	0.00	0.00	0.00	0.00
INTERESES DERIVADOS DE LA COLOCACION DE TITULOS Y VALORES.	0.00	0.00	0.00	0.00	0.00	0.00
INTERESES POR ARRENDAMIENTOS FINANCIEROS NACIONALES.	0.00	0.00	0.00	0.00	0.00	0.00
INTERESES DE LA DEUDA EXTERNA CON INSTITUCIONES DE CREDITO.	0.00	0.00	0.00	0.00	0.00	0.00
INTERESES DE LA DEUDA EXTERNA CON ORGANISMOS FINANCIEROS INTERNACIONALES.	0.00	0.00	0.00	0.00	0.00	0.00
INTERESES DE LA DEUDA BILATERAL.	0.00	0.00	0.00	0.00	0.00	0.00
INTERESES DERIVADOS DE LA COLOCACION DE TITULOS Y VALORES EN EL EXTERIOR.	0.00	0.00	0.00	0.00	0.00	0.00
INTERESES POR ARRENDAMIENTOS FINANCIEROS INTERNACIONALES.	0.00	0.00	0.00	0.00	0.00	0.00
COMISIONES DE LA DEUDA PUBLICA.	0.00	0.00	0.00	0.00	0.00	0.00
COMISIONES DE LA DEUDA PUBLICA INTERNA.	0.00	0.00	0.00	0.00	0.00	0.00
COMISIONES DE LA DEUDA PUBLICA EXTERNA.	0.00	0.00	0.00	0.00	0.00	0.00
GASTOS DE LA DEUDA PUBLICA.	0.00	0.00	0.00	0.00	0.00	0.00
GASTOS DE LA DEUDA PUBLICA INTERNA.	0.00	0.00	0.00	0.00	0.00	0.00
GASTOS DE LA DEUDA PUBLICA EXTERNA.	0.00	0.00	0.00	0.00	0.00	0.00
COSTO POR COBERTURAS.	0.00	0.00	0.00	0.00	0.00	0.00
COSTOS POR COBERTURAS.	0.00	0.00	0.00	0.00	0.00	0.00
APOYOS FINANCIEROS.	0.00	0.00	0.00	0.00	0.00	0.00
APOYOS A INTERMEDIARIOS FINANCIEROS.	0.00	0.00	0.00	0.00	0.00	0.00
APOYOS A AHORRADORES Y DEUDORES DEL SISTEMA FINANCIERO NACIONAL.	0.00	0.00	0.00	0.00	0.00	0.00
ADEUDOS DE EJERCICIOS FISCALES ANTERIORES (ADEFAS).	0.00	0.00	0.00	0.00	0.00	0.00
ADEFAS.	0.00	0.00	0.00	0.00	0.00	0.00
Total del Gasto	57,198,114.00	5,583,434.35	62,791,548.35	62,791,548.35	62,791,548.35	0.00



H. AYUNTAMIENTO MUNICIPAL CONSTITUCIONAL DE TEPECOACUILCO DE TRUJANO, GRO.

2021 - 2024
Bajo protesta de decir verdad declaramos que los Estados Financieros y sus notas, son razonablemente correctos y son de nuestra responsabilidad del emisor.

ÓRGANO DE CONTROL INTERNO

M.A. Juana Mirza Valle Morales
Titular del Organismo de Control Interno



H. AYUNTAMIENTO MUNICIPAL CONSTITUCIONAL DE TEPECOACUILCO DE TRUJANO, GRO.

2021 - 2024

TESORERIA MUNICIPAL
E. Habibe...
L. Javier...
Tesorero Municipal



H. AYUNTAMIENTO MUNICIPAL CONSTITUCIONAL DE TEPECOACUILCO DE TRUJANO, GRO.

2021 - 2024

Vp. Bo. SINDICATURA
L.C. Araceli Velez...
Sindico Procurador



H. AYUNTAMIENTO MUNICIPAL CONSTITUCIONAL DE TEPECOACUILCO DE TRUJANO, GRO.

2021 - 2024

Autorizó
Prof. Félix López-Olivares
Presidente Municipal



MUNICIPIO DE TEPECOACUILCO DE TRUJANO GUERRERO
TESORERIA MUNICIPAL
SEGURIDAD PUBLICA

ESTADO ANALITICO DEL EJERCICIO DEL PRESUPUESTO DE EGRESOS
Clasificación por Objeto del Gasto (Capítulo, Concepto, partida genérica y partida específica)
DEL 1 DE ENERO AL 31 DE DICIEMBRE DEL 2022 A N U A L



Capítulo Concepto Partida Genérica	Egresos					Subejercicio
	Aprobado	Ampliaciones (Reducciones)	Modificado	Devengado	Pagado	
SERVICIOS PERSONALES:	7,887,110.40	-520,118.44	7,366,991.96	7,519,437.97	7,519,437.97	-152,446.01
REMUNERACIONES AL PERSONAL DE CARACTER PERMANENTE:	5,271,523.20	91,639.51	5,363,162.71	5,363,162.71	5,363,162.71	0.00
DIETAS:	0.00	0.00	0.00	0.00	0.00	0.00
HABERES:	0.00	0.00	0.00	0.00	0.00	0.00
SUELDOS BASE AL PERSONAL PERMANENTE	5,271,523.20	91,639.51	5,363,162.71	5,363,162.71	5,363,162.71	0.00
REMUNERACIONES POR ADSCRIPCION LABORAL EN EL EXTRANJERO.	0.00	0.00	0.00	0.00	0.00	0.00
REMUNERACIONES AL PERSONAL DE CARACTER TRANSITORIO.	0.00	0.00	0.00	0.00	0.00	0.00
HONORARIOS ASIMILABLES A SALARIOS.	0.00	0.00	0.00	0.00	0.00	0.00
SUELDOS BASE AL PERSONAL EVENTUAL.	0.00	0.00	0.00	0.00	0.00	0.00
RETRIBUCIONES POR SERVICIOS DE CARACTER SOCIAL.	0.00	0.00	0.00	0.00	0.00	0.00
RETRIBUCION A LOS REPRESENTANTES DE LOS TRABAJADORES Y DE LOS PATRONES EN LA JUNTA DE CONCILIACION Y ARBITRAJE.	915,587.20	201,769.07	1,117,356.27	1,269,802.28	1,269,802.28	-152,446.01
REMUNERACIONES ADICIONALES Y ESPECIALES.	0.00	0.00	0.00	0.00	0.00	0.00
PRIMAS POR AÑOS DE SERVICIOS EFECTIVOS PRESTADOS.	0.00	0.00	0.00	0.00	0.00	0.00
PRIMAS DE VACACIONES, DOMINICAL Y GRATIFICACION DE FIN DE AÑO.	878,587.20	129,079.33	1,007,666.53	1,180,112.54	1,180,112.54	-152,446.01
HORAS EXTRAORDINARIAS.	37,000.00	72,688.74	109,688.74	109,688.74	109,688.74	0.00
COMPENSACIONES.	0.00	0.00	0.00	0.00	0.00	0.00
SOBRESUERDOS.	0.00	0.00	0.00	0.00	0.00	0.00
ASIGNACIONES DE TECNICO, DE MANDO, POR COMISION, DE VUELO Y DE TECNICO ESPECIAL.	0.00	0.00	0.00	0.00	0.00	0.00
HONORARIOS ESPECIALES.	0.00	0.00	0.00	0.00	0.00	0.00
HONORARIOS ESPECIALES.	0.00	0.00	0.00	0.00	0.00	0.00
PARTICIPACIONES POR VIGILANCIA EN EL CUMPLIMIENTO DE LAS LEYES Y CUSTODIA DE VALORES.	450,000.00	-450,000.00	0.00	0.00	0.00	0.00
SEGURIDAD SOCIAL:	0.00	0.00	0.00	0.00	0.00	0.00
APORTACIONES DE SEGURIDAD SOCIAL.	0.00	0.00	0.00	0.00	0.00	0.00
APORTACIONES A FONDOS DE VIVIENDA.	0.00	0.00	0.00	0.00	0.00	0.00
APORTACIONES AL SISTEMA PARA EL RETIRO.	0.00	0.00	0.00	0.00	0.00	0.00
APORTACIONES PARA SEGUROS.	450,000.00	-450,000.00	0.00	0.00	0.00	0.00
OTRAS PRESTACIONES SOCIALES Y ECONOMICAS.	1,000,000.00	-113,527.92	886,472.08	886,472.98	886,472.98	0.00
CUOTAS PARA EL FONDO DE AHORRO Y FONDO DE TRABAJO.	0.00	0.00	0.00	0.00	0.00	0.00
INDEMNIZACIONES.	1,000,000.00	-113,527.92	886,472.08	886,472.98	886,472.98	0.00
PRESTACIONES Y HABERES DE RETIRO.	0.00	0.00	0.00	0.00	0.00	0.00
PRESTACIONES CONTRACTUALES.	0.00	0.00	0.00	0.00	0.00	0.00
APYOS A LA CAPACITACION DE LOS SERVIDORES PUBLICOS.	0.00	0.00	0.00	0.00	0.00	0.00
OTRAS PRESTACIONES SOCIALES Y ECONOMICAS.	250,000.00	-250,000.00	0.00	0.00	0.00	0.00
PREVISIONES.	250,000.00	-250,000.00	0.00	0.00	0.00	0.00
PREVISIONES DE CARACTER LABORAL, ECONOMICA Y DE SEGURIDAD SOCIAL.	0.00	0.00	0.00	0.00	0.00	0.00
PAGO DE ESTIMULOS A SERVIDORES PUBLICOS.	0.00	0.00	0.00	0.00	0.00	0.00
ESTIMULOS.	0.00	0.00	0.00	0.00	0.00	0.00
RECOMPENSAS.	0.00	0.00	0.00	0.00	0.00	0.00
MATERIALES Y SUMINISTROS.	3,297,203.60	2,965,847.61	6,103,051.21	6,103,051.21	6,103,051.21	0.00
MATERIALES DE ADMINISTRACION, EMISION DE DOCUMENTOS Y ARTICULOS OFICIALES.	297,203.60	415,575.45	712,783.05	712,783.05	712,783.05	0.00
MATERIALES, UTILES Y EQUIPOS MENORES DE OFICINA.	67,203.60	284,926.16	351,729.76	351,729.76	351,729.76	0.00
MATERIALES, UTILES DE IMPRESION Y REPRODUCCION.	0.00	0.00	0.00	0.00	0.00	0.00
MATERIAL ESTADISTICO Y GEOGRAFICO.	50,000.00	40,816.99	90,816.99	90,816.99	90,816.99	0.00
MATERIALES, UTILES Y EQUIPOS MENORES DE TECNOLOGIAS DE LA INFORMACION Y COMUNICACIONES.	0.00	97,440.00	97,440.00	97,440.00	97,440.00	0.00
MATERIAL IMPRESO E INFORMACION DIGITAL.	60,000.00	32,453.17	92,453.17	92,453.17	92,453.17	0.00
MATERIAL DE LIMPIEZA.	0.00	0.00	0.00	0.00	0.00	0.00

[Handwritten signature]

[Handwritten signature]



MUNICIPIO DE TEPECOACUILCO DE TRUJANO GUERRERO
TESORERIA MUNICIPAL
SEGURIDAD PUBLICA

ESTADO ANALITICO DEL EJERCICIO DEL PRESUPUESTO DE EGRESOS
por Objeto del Gasto (Capitulo, Concepto, partida genérica y partida específica)
DEL 1 DE ENERO AL 31 DE DICIEMBRE DEL 2022 A N U A L



Capítulo Concepto Partida Genérica	Egresos					Subtotal
	Aprobado	Ampliaciones (Relaciones)	Modificado	Devengado	Pagado	
MATERIALES Y UTILES DE ENSEÑANZA.	0.00	0.00	0.00	0.00	0.00	0.00
MATERIALES PARA EL REGISTRO E IDENTIFICACION DE BIENES Y PERSONAS.	120,000.00	-38,956.87	80,343.13	80,343.13	80,343.13	0.00
MATERIALES Y UTENSILIOS.	150,000.00	96,917.58	246,917.58	246,917.58	246,917.58	0.00
PRODUCTOS ALIMENTICIOS PARA PERSONAS.	150,000.00	66,972.55	235,972.55	235,972.55	235,972.55	0.00
PRODUCTOS ALIMENTICIOS PARA ANIMALES.	0.00	0.00	0.00	0.00	0.00	0.00
UTENSILIOS PARA EL SERVICIO DE ALIMENTACION.	0.00	10,945.03	10,945.03	10,945.03	10,945.03	0.00
MATERIAS PRIMAS Y MATERIALES DE PRODUCCION Y COMERCIALIZACION.	0.00	0.00	0.00	0.00	0.00	0.00
PRODUCTOS ALIMENTICIOS, AGROPECUARIOS Y FORESTALES ADQUIRIDOS COMO MATERIA PRIMA.	0.00	0.00	0.00	0.00	0.00	0.00
INSUMOS TEXTILES ADQUIRIDOS COMO MATERIA PRIMA.	0.00	0.00	0.00	0.00	0.00	0.00
PRODUCTOS DE PAPEL, CARTON E IMPRESOS ADQUIRIDOS COMO MATERIA PRIMA.	0.00	0.00	0.00	0.00	0.00	0.00
COMBUSTIBLES, LUBRICANTES, ADITIVOS, CARBON Y SUS DERIVADOS ADQUIRIDOS COMO MATERIA PRIMA.	0.00	0.00	0.00	0.00	0.00	0.00
PRODUCTOS QUIMICOS, FARMACEUTICOS Y DE LABORATORIO ADQUIRIDOS COMO MATERIA PRIMA.	0.00	0.00	0.00	0.00	0.00	0.00
PRODUCTOS METALICOS Y A BASE DE MINERALES NO METALICOS ADQUIRIDOS COMO MATERIA PRIMA.	0.00	0.00	0.00	0.00	0.00	0.00
PRODUCTOS DE CUERO, PIEL, PLASTICO Y HULE ADQUIRIDOS COMO MATERIA PRIMA.	0.00	0.00	0.00	0.00	0.00	0.00
MERCANCIAS ADQUIRIDAS PARA SU COMERCIALIZACION.	0.00	0.00	0.00	0.00	0.00	0.00
OTROS PRODUCTOS ADQUIRIDOS COMO MATERIA PRIMA.	628,000.00	967,948.85	1,597,948.85	1,587,948.85	1,587,948.85	0.00
MATERIALES Y ARTICULOS DE CONSTRUCCION Y DE REPARACION.	0.00	0.00	0.00	0.00	0.00	0.00
PRODUCTOS MINERALES NO METALICOS.	0.00	8,613.08	8,613.08	8,613.08	8,613.08	0.00
CEMENTO Y PRODUCTOS DE CONCRETO.	0.00	0.00	0.00	0.00	0.00	0.00
CAL, YESO Y PRODUCTOS DE YESO.	0.00	0.00	0.00	0.00	0.00	0.00
MADERA Y PRODUCTOS DE MADERA.	0.00	0.00	0.00	0.00	0.00	0.00
VIDRIO Y PRODUCTOS DE VIDRIO.	600,000.00	334,714.11	934,714.11	934,714.11	934,714.11	0.00
MATERIAL ELECTRICO Y ELECTRONICO.	0.00	466,015.37	466,015.37	466,015.37	466,015.37	0.00
ARTICULOS METALICOS PARA LA CONSTRUCCION.	0.00	15,851.74	15,851.74	15,851.74	15,851.74	0.00
MATERIALES COMPLEMENTARIOS.	20,000.00	152,754.55	172,754.55	172,754.55	172,754.55	0.00
OTROS MATERIALES Y ARTICULOS DE CONSTRUCCION Y REPARACION.	100,000.00	-13,626.58	86,373.42	86,373.42	86,373.42	0.00
PRODUCTOS QUIMICOS, FARMACEUTICOS Y DE LABORATORIO.	0.00	0.00	0.00	0.00	0.00	0.00
PRODUCTOS QUIMICOS BASICOS.	0.00	12,845.14	12,845.14	12,845.14	12,845.14	0.00
FERTILIZANTES, PESTICIDAS Y OTROS AGROQUIMICOS.	0.00	43,081.74	43,081.74	43,081.74	43,081.74	0.00
MEDICINAS Y PRODUCTOS FARMACEUTICOS.	0.00	-69,553.46	30,446.54	30,446.54	30,446.54	0.00
MATERIALES, ACCESORIOS Y SUMINISTROS MEDICOS.	100,000.00	0.00	0.00	0.00	0.00	0.00
MATERIALES, ACCESORIOS Y SUMINISTROS DE LABORATORIO.	0.00	0.00	0.00	0.00	0.00	0.00
FIBRAS SINTETICAS, HULES, PLASTICOS Y DERIVADOS.	0.00	0.00	0.00	0.00	0.00	0.00
OTROS PRODUCTOS QUIMICOS.	800,000.00	1,343,989.43	2,245,989.43	2,245,989.43	2,245,989.43	0.00
COMBUSTIBLES, LUBRICANTES Y ADITIVOS.	500,000.00	0.00	0.00	0.00	0.00	0.00
CARBON Y SUS DERIVADOS.	0.00	-187,249.07	752,556.93	752,556.93	752,556.93	0.00
VESTUARIO, BLANCOS, PRENDAS DE PROTECCION Y ARTICULOS DEPORTIVOS.	99,000.00	-188,955.16	661,044.84	661,044.84	661,044.84	0.00
PRENDAS DE SEGURIDAD Y PROTECCION PERSONAL.	850,000.00	-84,938.32	15,061.68	15,061.68	15,061.68	0.00
ARTICULOS DEPORTIVOS.	100,000.00	0.00	0.00	0.00	0.00	0.00
PRODUCTOS TEXTILES.	0.00	75,852.40	75,852.40	75,852.40	75,852.40	0.00
BLANCOS Y OTROS PRODUCTOS TEXTILES, EXCEPTO PRENDAS DE VESTIR.	0.00	698.01	698.01	698.01	698.01	0.00
MATERIALES Y SUMINISTROS PARA SEGURIDAD.	100,000.00	-56,990.00	43,110.00	43,110.00	43,110.00	0.00
SUSTANCIAS Y MATERIALES EXPLOSIVOS.	0.00	0.00	0.00	0.00	0.00	0.00



MUNICIPIO DE TEPECOACUILCO DE TRUJANO GUERRERO
TESORERIA MUNICIPAL
SEGURIDAD PUBLICA



ESTADO ANALITICO DEL EJERCICIO DEL PRESUPUESTO DE EGRESOS
Clasificación por Objeto del Gasto (Capítulo, Concepto, partida genérica y partida específica)
DEL 1 DE ENERO AL 31 DE DICIEMBRE DEL 2022 A N U A L

Capítulo Concepto Partida Genérica	Egresos					Subejercicio
	Aprobado	Aplicaciones/ (Reducciones)	Modificadas	Devengado	Pagado	
MATERIALES DE SEGURIDAD PUBLICA	0.00	43,110.00	43,110.00	43,110.00	43,110.00	0.00
PRENDAS DE PROTECCION PARA SEGURIDAD PUBLICA Y NACIONAL	100,000.00	-100,000.00	0.00	0.00	0.00	0.00
HERRAMIENTAS, REFACCIONES Y ACCESORIOS MENORES.	190,000.00	249,271.95	429,271.95	429,271.95	429,271.95	0.00
HERRAMIENTAS MENORES.	0.00	11,247.27	11,247.27	11,247.27	11,247.27	0.00
REFACCIONES Y ACCESORIOS MENORES DE EDIFICIOS.	0.00	0.00	0.00	0.00	0.00	0.00
REFACCIONES Y ACCESORIOS MENORES DE MOBILIARIO Y EQUIPO DE ADMINISTRACION, EDUCACIONAL Y RECREATIVO.	0.00	0.00	0.00	0.00	0.00	0.00
REFACCIONES Y ACCESORIOS MENORES DE EQUIPO DE COMPUTO Y TECNOLOGIAS DE LA INFORMACION.	0.00	0.00	0.00	0.00	0.00	0.00
REFACCIONES Y ACCESORIOS MENORES DE EQUIPO E INSTRUMENTAL MEDICO Y DE LABORATORIO.	0.00	0.00	0.00	0.00	0.00	0.00
REFACCIONES Y ACCESORIOS MENORES DE EQUIPO DE TRANSPORTE.	190,000.00	281,240.68	381,240.68	381,240.68	381,240.68	0.00
REFACCIONES Y ACCESORIOS MENORES DE EQUIPO DE DEFENSA Y SEGURIDAD.	0.00	0.00	0.00	0.00	0.00	0.00
REFACCIONES Y ACCESORIOS MENORES DE MAQUINARIA Y OTROS EQUIPOS.	0.00	0.00	0.00	0.00	0.00	0.00
REFACCIONES Y ACCESORIOS MENORES OTROS BIENES MUEBLES.	0.00	0.00	0.00	0.00	0.00	0.00
SERVICIOS BASICOS.	7,719,000.00	36,784.00	36,784.00	36,784.00	36,784.00	0.00
ENERGIA ELECTRICA.	5,700,000.00	1,401,512.63	9,120,512.63	9,120,512.63	9,120,512.63	0.00
GAS.	5,700,000.00	-999,713.83	5,100,286.17	5,100,286.17	5,100,286.17	0.00
AGUA.	0.00	-714,756.82	4,985,243.18	4,985,243.18	4,985,243.18	0.00
TELEFONIA TRADICIONAL.	0.00	38,205.62	38,205.62	38,205.62	38,205.62	0.00
TELEFONIA CELULAR.	0.00	67,707.37	67,707.37	67,707.37	67,707.37	0.00
SERVICIOS DE TELECOMUNICACIONES Y SATELITES.	0.00	9,130.00	9,130.00	9,130.00	9,130.00	0.00
SERVICIOS DE ACCESO DE INTERNET, REDES Y PROCESAMIENTO DE INFORMACION.	0.00	0.00	0.00	0.00	0.00	0.00
SERVICIOS POSTALES Y TELEGRAFICOS.	0.00	0.00	0.00	0.00	0.00	0.00
SERVICIOS INTEGRALES Y OTROS SERVICIOS.	0.00	0.00	0.00	0.00	0.00	0.00
SERVICIOS DE ARRENDAMIENTO.	0.00	976,090.04	976,090.04	976,090.04	976,090.04	0.00
ARRENDAMIENTO DE TERRENOS.	0.00	0.00	0.00	0.00	0.00	0.00
ARRENDAMIENTO DE EDIFICIOS.	0.00	0.00	0.00	0.00	0.00	0.00
ARRENDAMIENTO DE MOBILIARIO Y EQUIPO DE ADMINISTRACION, EDUCACIONAL Y RECREATIVO.	0.00	48,140.00	48,140.00	48,140.00	48,140.00	0.00
ARRENDAMIENTO DE EQUIPO E INSTRUMENTAL MEDICO Y DE LABORATORIO.	0.00	0.00	0.00	0.00	0.00	0.00
ARRENDAMIENTO DE EQUIPO DE TRANSPORTE.	0.00	278,400.00	278,400.00	278,400.00	278,400.00	0.00
ARRENDAMIENTO DE MAQUINARIA, OTROS EQUIPOS Y HERRAMIENTAS.	0.00	646,550.04	646,550.04	646,550.04	646,550.04	0.00
ARRENDAMIENTO DE ACTIVOS INTANGIBLES.	0.00	0.00	0.00	0.00	0.00	0.00
ARRENDAMIENTO FINANCIERO.	0.00	0.00	0.00	0.00	0.00	0.00
OTROS ARRENDAMIENTOS.	0.00	0.00	0.00	0.00	0.00	0.00
SERVICIOS PROFESIONALES, CIENTIFICOS, TECNICOS Y OTROS SERVICIOS.	1,760,000.00	-481,359.72	1,278,640.28	1,278,640.28	1,278,640.28	0.00
SERVICIOS LEGALES, DE CONTABILIDAD, AUDITORIA Y RELACIONADOS.	0.00	0.00	0.00	0.00	0.00	0.00
SERVICIOS DE DISEÑO, ARQUITECTURA, INGENIERIA Y ACTIVIDADES RELACIONADAS.	0.00	-100,000.00	0.00	0.00	0.00	0.00
SERVICIOS DE CONSULTORIA ADMINISTRATIVA, PROCESOS, TECNICA Y EN TECNOLOGIAS DE LA INFORMACION.	-100,000.00	-350,335.00	99,064.00	99,064.00	99,064.00	0.00
SERVICIOS DE CAPACITACION.	450,000.00	0.00	0.00	0.00	0.00	0.00
SERVICIOS DE INVESTIGACION CIENTIFICA Y DESARROLLO.	50,000.00	-5,214.40	40,785.60	40,785.60	40,785.60	0.00
SERVICIOS DE APOYO ADMINISTRATIVO, TRADUCCION, FOTOCOPIADO E IMPRESION.	600,000.00	478,750.68	1,078,750.68	1,078,750.68	1,078,750.68	0.00
SERVICIOS DE PROTECCION Y SEGURIDAD.	0.00	0.00	0.00	0.00	0.00	0.00
SERVICIOS DE VIGILANCIA.	0.00	0.00	0.00	0.00	0.00	0.00
SERVICIOS PROFESIONALES, CIENTIFICOS Y TECNICOS INTEGRALES.	500,000.00	-500,000.00	0.00	0.00	0.00	0.00
SERVICIOS FINANCIEROS, BANCARIOS Y COMERCIALES.	24,000.00	123,969.47	147,969.47	147,969.47	147,969.47	0.00
SERVICIOS FINANCIEROS Y BANCARIOS.	24,000.00	-22,862.40	1,316.60	1,316.60	1,316.60	0.00

[Handwritten signature]

[Handwritten signature]



MUNICIPIO DE TEPECOACUILCO DE TRUJANO GUERRERO
TESORERIA MUNICIPAL
SEGURIDAD PUBLICA



ESTADO ANALITICO DEL EJERCICIO DEL PRESUPUESTO DE EGRESOS
Clasificación por Objeto del Gasto (Capítulo, Concepto, partida genérica y partida específica)
DEL 1 DE ENERO AL 31 DE DICIEMBRE DEL 2022 A N U A L

Capítulo Concepto Partida Genérica	Egresos				Subejercicio
	Aprobado	Ampliaciones/ Reducciones	Modificado	Devengado	
SERVICIOS DE COBRANZA, INVESTIGACION CREDITICIA Y SIMILAR	0.00	0.00	0.00	0.00	0.00
SERVICIOS DE RECAUDACION, TRASLADO Y CUSTODIA DE VALORES.	0.00	0.00	0.00	0.00	0.00
SEGUROS DE RESPONSABILIDAD PATRIMONIAL Y FRANZAS.	0.00	0.00	0.00	0.00	0.00
SEGURO DE BIENES PATRIMONIALES.	0.00	10,282.05	10,282.05	10,282.05	10,282.05
ALMACENAJE, ENVASE Y EMBALAJE.	0.00	0.00	0.00	0.00	0.00
FLETES Y MANIOBRAS.	0.00	0.00	0.00	0.00	0.00
COMISIONES POR VENTAS.	0.00	136,370.82	136,370.82	136,370.82	136,370.82
SERVICIOS FINANCIEROS, BANCARIOS Y COMERCIALES INTEGRALES.	0.00	0.00	0.00	0.00	0.00
SERVICIOS DE INSTALACION, REPARACION, MANTENIMIENTO Y CONSERVACION.	265,000.00	152,623.06	417,623.06	417,623.06	417,623.06
CONSERVACION Y MANTENIMIENTO MENOR DE INMUEBLES.	0.00	155,315.47	155,315.47	155,315.47	155,315.47
INSTALACION, REPARACION Y MANTENIMIENTO DE MOBILIARIO Y EQUIPO DE ADMINISTRACION, EDUCACIONAL Y RECREATIVO.	0.00	5,220.00	5,220.00	5,220.00	5,220.00
INSTALACION, REPARACION Y MANTENIMIENTO DE EQUIPO DE COMPUTO Y TECNOLOGIA DE LA INFORMACION.	25,000.00	110,118.90	110,118.90	110,118.90	110,118.90
INSTALACION, REPARACION Y MANTENIMIENTO DE EQUIPO E INSTRUMENTAL MEDICO Y DE LABORATORIO.	0.00	0.00	0.00	0.00	0.00
REPARACION Y MANTENIMIENTO DE EQUIPO DE TRANSPORTE.	240,000.00	-104,099.55	135,900.44	135,900.44	135,900.44
REPARACION Y MANTENIMIENTO DE EQUIPO DE DEFENSA Y SEGURIDAD.	0.00	0.00	0.00	0.00	0.00
INSTALACION, REPARACION Y MANTENIMIENTO DE MAQUINARIA, OTROS EQUIPOS Y HERRAMIENTA.	0.00	10,596.23	10,596.23	10,596.23	10,596.23
SERVICIOS DE LIMPIEZA Y MANEJO DE DESECHOS.	0.00	0.00	0.00	0.00	0.00
SERVICIOS DE JARDINERIA Y FUMIGACION	0.00	472.02	472.02	472.02	472.02
SERVICIOS DE COMUNICACION SOCIAL Y PUBLICIDAD.	0.00	22,090.55	22,090.55	22,090.55	22,090.55
DIFUSION POR RADIO, TELEVISION Y OTROS MEDIOS DE MENSAJES SOBRE PROGRAMAS Y ACTIVIDADES GUBERNAMENTALES.	0.00	0.00	0.00	0.00	0.00
DIFUSION POR RADIO, TELEVISION Y OTROS MEDIOS DE MENSAJES COMERCIALES PARA PROMOVER LA VENTA DE BIENES O SERVICIOS.	0.00	0.00	0.00	0.00	0.00
SERVICIOS DE CREATIVIDAD, PREPRODUCCION Y PRODUCCION DE PUBLICIDAD, EXCEPTO INTERNET.	0.00	0.00	0.00	0.00	0.00
SERVICIOS DE REVELADO DE FOTOGRAFIAS.	0.00	0.00	0.00	0.00	0.00
SERVICIOS DE LA INDUSTRIA FILMICA, DEL SONIDO Y DEL VIDEO.	0.00	0.00	0.00	0.00	0.00
SERVICIO DE CREACION Y DIFUSION DE CONTENIDO EXCLUSIVAMENTE A TRAVES DE INTERNET.	0.00	0.00	0.00	0.00	0.00
OTROS SERVICIOS DE INFORMACION.	0.00	67,382.14	67,382.14	67,382.14	67,382.14
SERVICIOS DE TRASLADO Y VIATICOS.	0.00	0.00	0.00	0.00	0.00
PASAJES AEREOS.	0.00	0.00	0.00	0.00	0.00
PASAJES TERRESTRES.	0.00	0.00	0.00	0.00	0.00
PASAJES MARITIMOS, LAJISTRES Y FLUVIALES.	0.00	0.00	0.00	0.00	0.00
AUTOTRANSORTE.	0.00	0.00	0.00	0.00	0.00
VIATICOS EN EL PAIS.	0.00	67,382.14	67,382.14	67,382.14	67,382.14
VIATICOS EN EL EXTRANJERO.	0.00	0.00	0.00	0.00	0.00
GASTOS DE INSTALACION Y TRASLADO DE MENAJE.	0.00	0.00	0.00	0.00	0.00
SERVICIOS INTEGRALES DE TRASLADO Y VIATICOS.	0.00	0.00	0.00	0.00	0.00
OTROS SERVICIOS DE TRASLADO Y HOSPEDAJE.	0.00	0.00	0.00	0.00	0.00
SERVICIOS OFICIALES.	30,000.00	-21,800.00	8,400.00	8,400.00	8,400.00
GASTOS DE CEREMONIAL	0.00	0.00	0.00	0.00	0.00
GASTOS DE ORDEN SOCIAL Y CULTURAL	30,000.00	-21,600.00	8,400.00	8,400.00	8,400.00
CONGRESOS Y CONVENCIONES.	0.00	0.00	0.00	0.00	0.00
EXPOSICIONES.	0.00	0.00	0.00	0.00	0.00
GASTOS DE REPRESENTACION.	0.00	0.00	0.00	0.00	0.00
OTROS SERVICIOS GENERALES.	0.00	1,152,038.92	1,152,038.92	1,152,038.92	1,152,038.92
SERVICIOS FUNERARIOS Y DE CEMENTERIOS.	0.00	0.00	0.00	0.00	0.00
IMPUESTOS Y DERECHOS.	0.00	87,898.00	87,898.00	87,898.00	87,898.00

[Handwritten signatures and stamps]



MUNICIPIO DE TEPEACAPOULCO DE TRUJANO GUERRERO
TESORERIA MUNICIPAL
SEGURIDAD PUBLICA

ESTADO ANALITICO DEL EJERCICIO DEL PRESUPUESTO DE EGRESOS
Clasificación por Objeto del Gasto (Capítulo, Concepto, partida genérica y partida específica)
DEL 1 DE ENERO AL 31 DE DICIEMBRE DEL 2022 A N U A L

Capítulo Concepto Partida Genérica	Egresos					Subejercicio
	Aprobado	Ampliaciones (Reducciones)	Modificado	Devengado	Pagado	
IMPUESTOS Y DERECHOS DE IMPORTACION.	0.00	0.00	0.00	0.00	0.00	0.00
SENTENCIAS Y RESOLUCIONES POR AUTORIDAD COMPETENTE.	0.00	1,043,654.05	1,043,654.05	1,043,654.05	1,043,654.05	0.00
PENAS, MULTAS, ACCESORIOS Y ACTUALIZACIONES.	0.00	0.00	0.00	0.00	0.00	0.00
OTROS GASTOS POR RESPONSABILIDADES.	0.00	0.00	0.00	0.00	0.00	0.00
UTILIDADES.	0.00	30,478.87	30,478.87	30,478.87	30,478.87	0.00
IMPUESTO SOBRE NOMINAS Y OTROS QUE SE DERIVEN DE UNA RELACION LABORAL.	0.00	0.00	0.00	0.00	0.00	0.00
OTROS SERVICIOS GENERALES.	200,000.00	-83,000.00	117,000.00	117,000.00	117,000.00	0.00
TRANSFERENCIAS, ASIGNACIONES, SUBSIDIOS Y OTRAS AYUDAS.	0.00	0.00	0.00	0.00	0.00	0.00
TRANSFERENCIAS INTERNAS Y ASIGNACIONES AL SECTOR PUBLICO.	0.00	0.00	0.00	0.00	0.00	0.00
ASIGNACIONES PRESUPUESTARIAS AL PODER EJECUTIVO.	0.00	0.00	0.00	0.00	0.00	0.00
ASIGNACIONES PRESUPUESTARIAS AL PODER LEGISLATIVO.	0.00	0.00	0.00	0.00	0.00	0.00
ASIGNACIONES PRESUPUESTARIAS AL PODER JUDICIAL.	0.00	0.00	0.00	0.00	0.00	0.00
ASIGNACIONES PRESUPUESTARIAS A ORGANOS AUTONOMOS.	0.00	0.00	0.00	0.00	0.00	0.00
TRANSFERENCIAS INTERNAS OTORGADAS A ENTIDADES PARAESTATALES NO EMPRESARIALES Y NO FINANCIERAS.	0.00	0.00	0.00	0.00	0.00	0.00
TRANSFERENCIAS INTERNAS OTORGADAS A ENTIDADES PARAESTATALES EMPRESARIALES Y NO FINANCIERAS.	0.00	0.00	0.00	0.00	0.00	0.00
TRANSFERENCIAS INTERNAS OTORGADAS A FIDEICOMISOS PUBLICOS EMPRESARIALES Y NO FINANCIEROS.	0.00	0.00	0.00	0.00	0.00	0.00
TRANSFERENCIAS INTERNAS OTORGADAS A INSTITUCIONES PARAESTATALES PUBLICAS FINANCIERAS.	0.00	0.00	0.00	0.00	0.00	0.00
TRANSFERENCIAS INTERNAS OTORGADAS A FIDEICOMISOS PUBLICOS FINANCIEROS.	0.00	0.00	0.00	0.00	0.00	0.00
TRANSFERENCIAS AL RESTO DEL SECTOR PUBLICO.	0.00	0.00	0.00	0.00	0.00	0.00
TRANSFERENCIAS OTORGADAS A ENTIDADES PARAESTATALES NO EMPRESARIALES Y NO FINANCIERAS.	0.00	0.00	0.00	0.00	0.00	0.00
TRANSFERENCIAS OTORGADAS PARA ENTIDADES PARAESTATALES EMPRESARIALES Y NO FINANCIERAS.	0.00	0.00	0.00	0.00	0.00	0.00
TRANSFERENCIAS OTORGADAS PARA INSTITUCIONES PARAESTATALES PUBLICAS FINANCIERAS.	0.00	0.00	0.00	0.00	0.00	0.00
TRANSFERENCIAS OTORGADAS A ENTIDADES FEDERATIVAS Y MUNICIPIOS.	0.00	0.00	0.00	0.00	0.00	0.00
TRANSFERENCIAS A FIDEICOMISOS DE ENTIDADES FEDERATIVAS Y MUNICIPIOS.	0.00	0.00	0.00	0.00	0.00	0.00
SUBSIDIOS Y SUBVENIONES.	0.00	0.00	0.00	0.00	0.00	0.00
SUBSIDIOS A LA PRODUCCION.	0.00	0.00	0.00	0.00	0.00	0.00
SUBSIDIOS A LA DISTRIBUCION.	0.00	0.00	0.00	0.00	0.00	0.00
SUBSIDIOS A LA INVERSION.	0.00	0.00	0.00	0.00	0.00	0.00
SUBSIDIOS A LA PRESTACION DE SERVICIOS PUBLICOS.	0.00	0.00	0.00	0.00	0.00	0.00
SUBSIDIOS PARA CUBRIR DIFERENCIALES DE TASAS DE INTERES.	0.00	0.00	0.00	0.00	0.00	0.00
SUBSIDIOS A LA VIVIENDA.	0.00	0.00	0.00	0.00	0.00	0.00
SUBVENICIONES AL CONSUMO.	0.00	0.00	0.00	0.00	0.00	0.00
SUBVENICIONES A ENTIDADES FEDERATIVAS Y MUNICIPIOS.	0.00	0.00	0.00	0.00	0.00	0.00
OTROS SUBSIDIOS.	200,000.00	-83,000.00	117,000.00	117,000.00	117,000.00	0.00
AYUDAS SOCIALES.	0.00	117,000.00	117,000.00	117,000.00	117,000.00	0.00
AYUDAS SOCIALES A PERSONAS.	0.00	0.00	0.00	0.00	0.00	0.00
BECAS Y OTRAS AYUDAS PARA PROGRAMAS DE CAPACITACION.	0.00	0.00	0.00	0.00	0.00	0.00
AYUDAS SOCIALES A INSTITUCIONES DE ENSEÑANZA.	0.00	0.00	0.00	0.00	0.00	0.00
AYUDAS SOCIALES A ACTIVIDADES CIENTIFICAS O ACADEMICAS.	0.00	0.00	0.00	0.00	0.00	0.00
AYUDAS SOCIALES A INSTITUCIONES SIN FINES DE LUCRO.	0.00	0.00	0.00	0.00	0.00	0.00
AYUDAS SOCIALES A COOPERATIVAS.	0.00	0.00	0.00	0.00	0.00	0.00
AYUDAS SOCIALES A ENTIDADES DE INTERES PUBLICO.	0.00	0.00	0.00	0.00	0.00	0.00
AYUDAS POR DESASTRES NATURALES Y OTROS SINISTROS.	200,000.00	-200,000.00	0.00	0.00	0.00	0.00
PENSIONES Y JUBILACIONES.	0.00	0.00	0.00	0.00	0.00	0.00

(Handwritten signatures and scribbles over the table content)



MUNICIPIO DE TEPEACOACUILCO DE TRUJANO GUERRERO
TESORERIA MUNICIPAL
SEGURIDAD PUBLICA

ESTADO ANALITICO DEL EJERCICIO DEL PRESUPUESTO DE EGRESOS
Clasificación por Objeto del Gasto (Capítulo, Concepto, partida genérica y partida específica)
DEL 1 DE ENERO AL 31 DE DICIEMBRE DEL 2022 A N A L



Capítulo Concepto Partida Genérica	Egresos					Subterficio
	Aprobado	Ampliaciones/ (Reducciones)	Modificado	Devengado	Pagado	
JUBILACIONES.	0.00	0.00	0.00	0.00	0.00	0.00
OTRAS PENSIONES Y JUBILACIONES.	0.00	0.00	0.00	0.00	0.00	0.00
TRANSFERENCIAS A FIDEICOMISOS, MANDATOS Y OTROS ANALOGOS.	0.00	0.00	0.00	0.00	0.00	0.00
TRANSFERENCIAS A FIDEICOMISOS DEL PODER EJECUTIVO.	0.00	0.00	0.00	0.00	0.00	0.00
TRANSFERENCIAS A FIDEICOMISOS DEL PODER LEGISLATIVO.	0.00	0.00	0.00	0.00	0.00	0.00
TRANSFERENCIAS A FIDEICOMISOS DEL PODER JUDICIAL.	0.00	0.00	0.00	0.00	0.00	0.00
TRANSFERENCIAS A FIDEICOMISOS PUBLICOS DE ENTIDADES PARAESTATALES NO EMPRESARIALES Y NO FINANCIERAS.	0.00	0.00	0.00	0.00	0.00	0.00
TRANSFERENCIAS A FIDEICOMISOS PUBLICOS DE ENTIDADES PARAESTATALES EMPRESARIALES Y NO FINANCIERAS.	0.00	0.00	0.00	0.00	0.00	0.00
TRANSFERENCIAS A FIDEICOMISOS DE INSTITUCIONES PUBLICAS FINANCIERAS.	0.00	0.00	0.00	0.00	0.00	0.00
OTRAS TRANSFERENCIAS A FIDEICOMISOS.	0.00	0.00	0.00	0.00	0.00	0.00
TRANSFERENCIAS A LA SEGURIDAD SOCIAL.	0.00	0.00	0.00	0.00	0.00	0.00
TRANSFERENCIAS POR OBLIGACION DE LEY.	0.00	0.00	0.00	0.00	0.00	0.00
DONATIVOS.	0.00	0.00	0.00	0.00	0.00	0.00
DONATIVOS A INSTITUCIONES SIN FINES DE LUORO	0.00	0.00	0.00	0.00	0.00	0.00
DONATIVOS A ENTIDADES FEDERATIVAS.	0.00	0.00	0.00	0.00	0.00	0.00
DONATIVOS A FIDEICOMISOS PRIVADOS.	0.00	0.00	0.00	0.00	0.00	0.00
DONATIVOS A FIDEICOMISOS ESTATALES.	0.00	0.00	0.00	0.00	0.00	0.00
DONATIVOS A FIDEICOMISOS INTERNACIONALES.	0.00	0.00	0.00	0.00	0.00	0.00
TRANSFERENCIAS AL EXTERIOR.	0.00	0.00	0.00	0.00	0.00	0.00
TRANSFERENCIAS PARA GOBIERNOS EXTRANJEROS	0.00	0.00	0.00	0.00	0.00	0.00
TRANSFERENCIAS PARA ORGANISMOS INTERNACIONALES.	0.00	0.00	0.00	0.00	0.00	0.00
TRANSFERENCIAS PARA EL SECTOR PRIVADO EXTERNO.	0.00	0.00	0.00	0.00	0.00	0.00
BIENES MUEBLES, INMUEBLES E INTANGIBLES.	1,460,000.00	-1,192,722.40	267,277.60	267,277.60	267,277.60	0.00
IMOBILIARIO Y EQUIPO DE ADMINISTRACION.	350,000.00	-192,756.83	157,243.12	157,243.12	157,243.12	0.00
MUEBLES DE OFICINA Y ESTANTERIA.	50,000.00	-50,000.00	0.00	0.00	0.00	0.00
BIENES ARTISTICOS, CULTURALES Y CIENTIFICOS	0.00	0.00	0.00	0.00	0.00	0.00
OBJETOS DE VALOR.	0.00	0.00	0.00	0.00	0.00	0.00
EQUIPO DE COMPUTO Y DE TECNOLOGIAS DE LA INFORMACION.	200,000.00	-138,804.88	61,195.12	61,195.12	61,195.12	0.00
OTROS MOBILIARIOS Y EQUIPOS DE ADMINISTRACION.	100,000.00	-3,952.00	96,048.00	96,048.00	96,048.00	0.00
MOBILIARIO Y EQUIPO EDUCACIONAL Y RECREATIVO.	10,000.00	-10,000.00	0.00	0.00	0.00	0.00
EQUIPOS Y APARATOS AUDIOVISUALES.	10,000.00	-10,000.00	0.00	0.00	0.00	0.00
APARATOS DEPORTIVOS.	0.00	0.00	0.00	0.00	0.00	0.00
CAMARAS FOTOGRAFICAS Y DE VIDEO.	0.00	0.00	0.00	0.00	0.00	0.00
OTRO MOBILIARIO Y EQUIPO EDUCACIONAL Y RECREATIVO.	0.00	0.00	0.00	0.00	0.00	0.00
EQUIPO E INSTRUMENTAL MEDICO Y DE LABORATORIO.	0.00	0.00	0.00	0.00	0.00	0.00
EQUIPO MEDICO Y DE LABORATORIO	0.00	0.00	0.00	0.00	0.00	0.00
INSTRUMENTAL MEDICO Y DE LABORATORIO.	1,000,000.00	-1,000,000.00	0.00	0.00	0.00	0.00
VEHICULOS Y EQUIPO DE TRANSPORTE.	1,000,000.00	-1,000,000.00	0.00	0.00	0.00	0.00
VEHICULOS Y EQUIPO TERRESTRE.	0.00	0.00	0.00	0.00	0.00	0.00
CARRUCERIAS Y REMOLQUES.	0.00	0.00	0.00	0.00	0.00	0.00
EQUIPO AEROSPAZIAL.	0.00	0.00	0.00	0.00	0.00	0.00
EQUIPO FERROVIARIO.	0.00	0.00	0.00	0.00	0.00	0.00
EMBARCACIONES.	0.00	0.00	0.00	0.00	0.00	0.00
OTROS EQUIPOS DE TRANSPORTE.	0.00	0.00	0.00	0.00	0.00	0.00

(Handwritten signatures and scribbles)



MUNICIPIO DE TEPECOACUILCO DE TRUJANO GUERRERO
TESORERIA MUNICIPAL
SEGURIDAD PUBLICA

ESTADO ANALITICO DEL EJERCICIO DEL PRESUPUESTO DE EGRESOS
Clasificación por Objeto del Gasto (Capítulo, Concepto, partida genérica y partida específica)
DEL 1 DE ENERO AL 31 DE DICIEMBRE DEL 2022 A N U A L



Capítulo Concepto Partida Genérica	Egresos					Subejercicio
	Aprobado	Ampliaciones/ (Reducciones)	Modificabo	Devengado	Pagado	
EQUIPO DE DEFENSA Y SEGURIDAD.	0.00	81,690.23	81,690.23	81,690.23	81,690.23	0.00
EQUIPO DE DEFENSA Y SEGURIDAD.	0.00	81,690.23	81,690.23	81,690.23	81,690.23	0.00
MAQUINARIA, OTROS EQUIPOS Y HERRAMIENTAS.	100,000.00	-71,655.75	28,344.25	28,344.25	28,344.25	0.00
MAQUINARIA Y EQUIPO AGROPECUARIO.	0.00	0.00	0.00	0.00	0.00	0.00
MAQUINARIA Y EQUIPO INDUSTRIAL.	0.00	0.00	0.00	0.00	0.00	0.00
MAQUINARIA Y EQUIPO DE CONSTRUCCION.	0.00	0.00	0.00	0.00	0.00	0.00
SISTEMAS DE AIRE ACONDICIONADO, CALEFACCION Y DE REFRIGERACION INDUSTRIAL Y COMERCIAL.	0.00	0.00	0.00	0.00	0.00	0.00
EQUIPO DE COMUNICACION Y TELECOMUNICACION.	50,000.00	-50,000.00	0.00	0.00	0.00	0.00
EQUIPOS DE GENERACION ELECTRICA, APARATOS Y ACCESORIOS ELECTRICOS.	0.00	0.00	0.00	0.00	0.00	0.00
HERRAMIENTAS Y MAQUINAS-HERRAMIENTA.	50,000.00	-21,655.75	28,344.25	28,344.25	28,344.25	0.00
OTROS EQUIPOS.	0.00	0.00	0.00	0.00	0.00	0.00
ACTIVOS BIOLÓGICOS.	0.00	0.00	0.00	0.00	0.00	0.00
BOVINOS.	0.00	0.00	0.00	0.00	0.00	0.00
PORCINOS.	0.00	0.00	0.00	0.00	0.00	0.00
AVES.	0.00	0.00	0.00	0.00	0.00	0.00
OVINOS Y CAPRINOS.	0.00	0.00	0.00	0.00	0.00	0.00
PECES Y ACUICULTURA.	0.00	0.00	0.00	0.00	0.00	0.00
EQUINOS.	0.00	0.00	0.00	0.00	0.00	0.00
ESPECIES MENORES Y DE ZOOLOGICO.	0.00	0.00	0.00	0.00	0.00	0.00
ARBOLES Y PLANTAS.	0.00	0.00	0.00	0.00	0.00	0.00
OTROS ACTIVOS BIOLÓGICOS.	0.00	0.00	0.00	0.00	0.00	0.00
BIENES INMUEBLES.	0.00	0.00	0.00	0.00	0.00	0.00
TERRENOS.	0.00	0.00	0.00	0.00	0.00	0.00
VIVIENDAS.	0.00	0.00	0.00	0.00	0.00	0.00
EDIFICIOS NO RESIDENCIALES.	0.00	0.00	0.00	0.00	0.00	0.00
OTROS BIENES INMUEBLES.	0.00	0.00	0.00	0.00	0.00	0.00
ACTIVOS INTANGIBLES.	0.00	0.00	0.00	0.00	0.00	0.00
SOFTWARE.	0.00	0.00	0.00	0.00	0.00	0.00
PATENTES.	0.00	0.00	0.00	0.00	0.00	0.00
MARCAS.	0.00	0.00	0.00	0.00	0.00	0.00
DERECHOS.	0.00	0.00	0.00	0.00	0.00	0.00
CONCESIONES.	0.00	0.00	0.00	0.00	0.00	0.00
FRANQUICIAS.	0.00	0.00	0.00	0.00	0.00	0.00
LICENCIAS INFORMATICAS E INTELLECTUALES.	0.00	0.00	0.00	0.00	0.00	0.00
LICENCIAS INDUSTRIALES, COMERCIALES Y OTRAS.	0.00	0.00	0.00	0.00	0.00	0.00
OTROS ACTIVOS INTANGIBLES.	0.00	0.00	0.00	0.00	0.00	0.00
INVERSION PUBLICA.	1,000,000.00	-1,000,000.00	0.00	0.00	0.00	0.00
OBRA PUBLICA EN BIENES DE DOMINIO PUBLICO.	1,000,000.00	-1,000,000.00	0.00	0.00	0.00	0.00
EDIFICACION HABITACIONAL.	0.00	0.00	0.00	0.00	0.00	0.00
EDIFICACION NO HABITACIONAL.	0.00	0.00	0.00	0.00	0.00	0.00
CONSTRUCCION DE OBRAS PARA EL ABASTECIMIENTO DE AGUA, PETROLEO, GAS, ELECTRICIDAD Y TELECOMUNICACIONES.	0.00	0.00	0.00	0.00	0.00	0.00
DIVISION DE TERRENOS Y CONSTRUCCION DE OBRAS DE URBANIZACION.	1,000,000.00	-1,000,000.00	0.00	0.00	0.00	0.00
CONSTRUCCION DE VIAS DE COMUNICACION.	0.00	0.00	0.00	0.00	0.00	0.00
OTRAS CONSTRUCCIONES DE INGENIERIA CIVIL U OBRA PESADA.	0.00	0.00	0.00	0.00	0.00	0.00
INSTALACIONES Y EQUIPAMIENTO EN CONSTRUCCIONES.	0.00	0.00	0.00	0.00	0.00	0.00






MUNICIPIO DE TEPECOACUILCO DE TRUJANO GUERRERO
TESORERIA MUNICIPAL
SEGURIDAD PUBLICA

ESTADO ANALITICO DEL EJERCICIO DEL PRESUPUESTO DE EGRESOS
Clasificación por Objeto del Gasto (Capítulo, Concepto, partida genérica y partida específica)
DEL 1 DE ENERO AL 31 DE DICIEMBRE DEL 2022 A N U A L



Capítulo Concepto Partida Genérica	Egresos					Subejercicio
	Aprobado	Ampliaciones/ (Reducciones)	Modificado	Devengado	Pagado	
TRABAJOS DE ACABADOS EN EDIFICACIONES Y OTROS TRABAJOS ESPECIALIZADOS.	0.00	0.00	0.00	0.00	0.00	0.00
OBRA PUBLICA EN BIENES PROPIOS.	0.00	0.00	0.00	0.00	0.00	0.00
EDIFICACION HABITACIONAL.	0.00	0.00	0.00	0.00	0.00	0.00
EDIFICACION NO HABITACIONAL.	0.00	0.00	0.00	0.00	0.00	0.00
CONSTRUCCION DE OBRAS PARA EL ABASTECIMIENTO DE AGUA, PETROLEO, GAS, ELECTRICIDAD Y TELECOMUNICACIONES.	0.00	0.00	0.00	0.00	0.00	0.00
DIVISION DE TERRENOS Y CONSTRUCCION DE OBRAS DE URBANIZACION.	0.00	0.00	0.00	0.00	0.00	0.00
CONSTRUCCION DE VIAS DE COMUNICACION.	0.00	0.00	0.00	0.00	0.00	0.00
OTRAS CONSTRUCCIONES DE INGENIERIA CIVIL U OBRA PESADA.	0.00	0.00	0.00	0.00	0.00	0.00
INSTALACIONES Y EQUIPAMIENTO EN CONSTRUCCIONES.	0.00	0.00	0.00	0.00	0.00	0.00
TRABAJOS DE ACABADOS EN EDIFICACIONES Y OTROS TRABAJOS ESPECIALIZADOS.	0.00	0.00	0.00	0.00	0.00	0.00
PROYECTOS PRODUCTIVOS Y ACCIONES DE FOMENTO.	0.00	0.00	0.00	0.00	0.00	0.00
ESTUDIOS, FORMULACION Y EVALUACION DE PROYECTOS PRODUCTIVOS NO INCLUIDOS EN CONCEPTOS ANTERIORES DE ESTE CAPITULO.	0.00	0.00	0.00	0.00	0.00	0.00
EJECUCION DE PROYECTOS PRODUCTIVOS NO INCLUIDOS EN CONCEPTOS ANTERIORES DE ESTE CAPITULO.	0.00	0.00	0.00	0.00	0.00	0.00
INVERSIONES FINANCIERAS Y OTRAS PROVISIONES.	0.00	0.00	0.00	0.00	0.00	0.00
INVERSIONES PARA EL FOMENTO DE ACTIVIDADES PRODUCTIVAS.	0.00	0.00	0.00	0.00	0.00	0.00
CREDITOS OTORGADOS POR ENTIDADES FEDERATIVAS Y MUNICIPIOS AL SECTOR SOCIAL Y PRIVADO PARA EL FOMENTO DE ACTIVIDADES PRODUCTIVAS.	0.00	0.00	0.00	0.00	0.00	0.00
CREDITOS OTORGADOS POR LAS ENTIDADES FEDERATIVAS A MUNICIPIOS PARA EL FOMENTO DE ACTIVIDADES PRODUCTIVAS.	0.00	0.00	0.00	0.00	0.00	0.00
ACCIONES Y PARTICIPACIONES DE CAPITAL.	0.00	0.00	0.00	0.00	0.00	0.00
ACCIONES Y PARTICIPACIONES DE CAPITAL EN ENTIDADES PARAESTATALES NO EMPRESARIALES Y NO FINANCIERAS CON FINES DE POLITICA ECONOMICA.	0.00	0.00	0.00	0.00	0.00	0.00
ACCIONES Y PARTICIPACIONES DE CAPITAL EN ENTIDADES PARAESTATALES EMPRESARIALES Y NO FINANCIERAS CON FINES DE POLITICA ECONOMICA.	0.00	0.00	0.00	0.00	0.00	0.00
ACCIONES Y PARTICIPACIONES DE CAPITAL EN INSTITUCIONES PARAESTATALES PUBLICAS FINANCIERAS CON FINES DE POLITICA ECONOMICA.	0.00	0.00	0.00	0.00	0.00	0.00
ACCIONES Y PARTICIPACIONES DE CAPITAL EN EL SECTOR PRIVADO CON FINES DE POLITICA ECONOMICA.	0.00	0.00	0.00	0.00	0.00	0.00
ACCIONES Y PARTICIPACIONES DE CAPITAL EN ORGANISMOS INTERNACIONALES CON FINES DE POLITICA ECONOMICA.	0.00	0.00	0.00	0.00	0.00	0.00
ACCIONES Y PARTICIPACIONES DE CAPITAL EN EL SECTOR EXTERNO CON FINES DE POLITICA ECONOMICA.	0.00	0.00	0.00	0.00	0.00	0.00
ACCIONES Y PARTICIPACIONES DE CAPITAL EN EL SECTOR PUBLICO CON FINES DE GESTION DE LIQUIDEZ.	0.00	0.00	0.00	0.00	0.00	0.00
ACCIONES Y PARTICIPACIONES DE CAPITAL EN EL SECTOR PRIVADO CON FINES DE GESTION DE LIQUIDEZ.	0.00	0.00	0.00	0.00	0.00	0.00
ACCIONES Y PARTICIPACIONES DE CAPITAL EN EL SECTOR EXTERNO CON FINES DE GESTION DE LIQUIDEZ.	0.00	0.00	0.00	0.00	0.00	0.00
COMPRAS DE TITULOS Y VALORES.	0.00	0.00	0.00	0.00	0.00	0.00
BONOS.	0.00	0.00	0.00	0.00	0.00	0.00
VALORES REPRESENTATIVOS DE DEUDA ADQUIRIDOS CON FINES DE POLITICA ECONOMICA.	0.00	0.00	0.00	0.00	0.00	0.00
VALORES REPRESENTATIVOS DE DEUDA ADQUIRIDOS CON FINES DE GESTION DE LIQUIDEZ.	0.00	0.00	0.00	0.00	0.00	0.00
OBLIGACIONES NEGOCIABLES ADQUIRIDAS CON FINES DE POLITICA ECONOMICA.	0.00	0.00	0.00	0.00	0.00	0.00
OBLIGACIONES NEGOCIABLES ADQUIRIDAS CON FINES DE GESTION DE LIQUIDEZ.	0.00	0.00	0.00	0.00	0.00	0.00
OTROS VALORES.	0.00	0.00	0.00	0.00	0.00	0.00
CONCESION DE PRESTAMOS.	0.00	0.00	0.00	0.00	0.00	0.00
CONCESION DE PRESTAMOS A ENTIDADES PARAESTATALES NO EMPRESARIALES Y NO FINANCIERAS CON FINES DE POLITICA ECONOMICA.	0.00	0.00	0.00	0.00	0.00	0.00
CONCESION DE PRESTAMOS A ENTIDADES PARAESTATALES EMPRESARIALES Y NO FINANCIERAS CON FINES DE POLITICA ECONOMICA.	0.00	0.00	0.00	0.00	0.00	0.00
CONCESION DE PRESTAMOS A INSTITUCIONES PARAESTATALES PUBLICAS FINANCIERAS CON FINES DE POLITICA ECONOMICA.	0.00	0.00	0.00	0.00	0.00	0.00
CONCESION DE PRESTAMOS A ENTIDADES FEDERATIVAS Y MUNICIPIOS CON FINES DE POLITICA ECONOMICA.	0.00	0.00	0.00	0.00	0.00	0.00
CONCESION DE PRESTAMOS AL SECTOR PRIVADO CON FINES DE POLITICA ECONOMICA.	0.00	0.00	0.00	0.00	0.00	0.00
CONCESION DE PRESTAMOS AL SECTOR EXTERNO CON FINES DE POLITICA ECONOMICA.	0.00	0.00	0.00	0.00	0.00	0.00
CONCESION DE PRESTAMOS AL SECTOR PUBLICO CON FINES DE GESTION DE LIQUIDEZ.	0.00	0.00	0.00	0.00	0.00	0.00
CONCESION DE PRESTAMOS AL SECTOR PRIVADO CON FINES DE GESTION DE LIQUIDEZ.	0.00	0.00	0.00	0.00	0.00	0.00
CONCESION DE PRESTAMOS AL SECTOR EXTERNO CON FINES DE GESTION DE LIQUIDEZ.	0.00	0.00	0.00	0.00	0.00	0.00



MUNICIPIO DE TEPECOACUILCO DE TRUJANO GUERRERO
TESORERIA MUNICIPAL
SEGURIDAD PUBLICA

ESTADO ANALÍTICO DEL EJERCICIO DEL PRESUPUESTO DE EGRESOS
Clasificación por Objeto del Gasto (Capítulo, Concepto, partida genérica y partida específica)
DEL 1 DE ENERO AL 31 DE DICIEMBRE DEL 2022 A N A L



Capítulo Concepto Partida Genérica	Egresos					Subejercicio
	Aprobado	Ampliaciones (Reducciones)	Modificado	Devengado	Pagado	
INTERESES DE LA DEUDA PUBLICA.	0.00	0.00	0.00	0.00	0.00	0.00
INTERESES DE LA DEUDA INTERNA CON INSTITUCIONES DE CREDITO.	0.00	0.00	0.00	0.00	0.00	0.00
INTERESES DERIVADOS DE LA COLOCACION DE TITULOS Y VALORES.	0.00	0.00	0.00	0.00	0.00	0.00
INTERESES POR ARRENDAMIENTOS FINANCIEROS NACIONALES.	0.00	0.00	0.00	0.00	0.00	0.00
INTERESES DE LA DEUDA EXTERNA CON INSTITUCIONES DE CREDITO.	0.00	0.00	0.00	0.00	0.00	0.00
INTERESES DE LA DEUDA EXTERNA CON ORGANISMOS FINANCIEROS INTERNACIONALES.	0.00	0.00	0.00	0.00	0.00	0.00
INTERESES DE LA DEUDA BILATERAL.	0.00	0.00	0.00	0.00	0.00	0.00
INTERESES DERIVADOS DE LA COLOCACION DE TITULOS Y VALORES EN EL EXTERIOR.	0.00	0.00	0.00	0.00	0.00	0.00
INTERESES POR ARRENDAMIENTOS FINANCIEROS INTERNACIONALES.	0.00	0.00	0.00	0.00	0.00	0.00
COMISIONES DE LA DEUDA PUBLICA.	0.00	0.00	0.00	0.00	0.00	0.00
COMISIONES DE LA DEUDA PUBLICA INTERNA.	0.00	0.00	0.00	0.00	0.00	0.00
COMISIONES DE LA DEUDA PUBLICA EXTERNA.	0.00	0.00	0.00	0.00	0.00	0.00
GASTOS DE LA DEUDA PUBLICA.	0.00	0.00	0.00	0.00	0.00	0.00
GASTOS DE LA DEUDA PUBLICA INTERNA.	0.00	0.00	0.00	0.00	0.00	0.00
GASTOS DE LA DEUDA PUBLICA EXTERNA.	0.00	0.00	0.00	0.00	0.00	0.00
COSTO POR COBERTURAS.	0.00	0.00	0.00	0.00	0.00	0.00
COSTOS FINANCIEROS.	0.00	0.00	0.00	0.00	0.00	0.00
APOYOS A INTERMEDIARIOS FINANCIEROS.	0.00	0.00	0.00	0.00	0.00	0.00
APOYOS A AHORRADORES Y DEUDORES DEL SISTEMA FINANCIERO NACIONAL.	0.00	0.00	0.00	0.00	0.00	0.00
ADEUDOS DE EJERCICIOS FISCALES ANTERIORES (ADEFAS).	0.00	0.00	0.00	0.00	0.00	0.00
ADEFAS.	0.00	0.00	0.00	0.00	0.00	0.00
Total del Gasto	21,563,314.00	1,411,519.40	22,974,833.40	23,127,273.41	23,127,273.41	-152,446.01



H. AYUNTAMIENTO MUNICIPAL
CONSTITUCIONAL
DE TEPECOACUILCO
DE TRUJANO, GUERRERO

Bajo protesta de decir verdad declaramos que los egresos financieros y sus notas, son razonablemente correctos y son responsabilidad del emisor.

ÓRGANO DE CONTROL INTERNO

[Signature]
L.C. Javier Martínez Hernández
Tesorero Municipal

[Signature]
L.C. Araceli Velázquez Juárez
Síndico Procurador

[Signature]
Autorizó
Prf. Félix López Olivares
Presidente Municipal



MUNICIPIO DE TEPEACOACUILCO DE TRUJANO GUERRERO
TESORERIA MUNICIPAL
SEGURIDAD PUBLICA

ESTADO ANALITICO DEL EJERCICIO DEL PRESUPUESTO DE EGRESOS
Clasificación por Objeto del Gasto (Capítulo, Concepto, partida genérica y partida específica)
DEL 1 DE ENERO AL 31 DE DICIEMBRE DEL 2022 A N A L



Capítulo Concepto Partida Genérica	Egresos					Subjetivo
	Aprobado	Ampliaciones/ (Reducciones)	Modificado	Devengado	Pagado	
INVERSIONES EN FIDEICOMISOS, MANDATOS Y OTROS ANALOGOS.	0.00	0.00	0.00	0.00	0.00	0.00
INVERSIONES EN FIDEICOMISOS DEL PODER EJECUTIVO.	0.00	0.00	0.00	0.00	0.00	0.00
INVERSIONES EN FIDEICOMISOS DEL PODER LEGISLATIVO.	0.00	0.00	0.00	0.00	0.00	0.00
INVERSIONES EN FIDEICOMISOS DEL PODER JUDICIAL.	0.00	0.00	0.00	0.00	0.00	0.00
INVERSIONES EN FIDEICOMISOS PUBLICOS EMPRESARIALES Y NO FINANCIEROS.	0.00	0.00	0.00	0.00	0.00	0.00
INVERSIONES EN FIDEICOMISOS PUBLICOS EMPRESARIALES Y NO FINANCIEROS.	0.00	0.00	0.00	0.00	0.00	0.00
INVERSIONES EN FIDEICOMISOS PUBLICOS FINANCIEROS.	0.00	0.00	0.00	0.00	0.00	0.00
INVERSIONES EN FIDEICOMISOS DE ENTIDADES FEDERATIVAS.	0.00	0.00	0.00	0.00	0.00	0.00
INVERSIONES EN FIDEICOMISOS DE MUNICIPIOS.	0.00	0.00	0.00	0.00	0.00	0.00
INVERSIONES EN FIDEICOMISOS DE PARTICULARES.	0.00	0.00	0.00	0.00	0.00	0.00
FIDEICOMISOS DE EMPRESAS PRIVADAS Y PARTICULARES.	0.00	0.00	0.00	0.00	0.00	0.00
OTRAS INVERSIONES FINANCIERAS.	0.00	0.00	0.00	0.00	0.00	0.00
DEPOSITOS A LARGO PLAZO EN MONEDA NACIONAL.	0.00	0.00	0.00	0.00	0.00	0.00
DEPOSITOS A LARGO PLAZO EN MONEDA EXTRANJERA.	0.00	0.00	0.00	0.00	0.00	0.00
PROVISIONES PARA CONTINGENCIAS Y OTRAS EROGACIONES ESPECIALES.	0.00	0.00	0.00	0.00	0.00	0.00
CONTINGENCIAS POR FENOMENOS NATURALES.	0.00	0.00	0.00	0.00	0.00	0.00
CONTINGENCIAS SOCIOECONOMICAS.	0.00	0.00	0.00	0.00	0.00	0.00
OTRAS EROGACIONES ESPECIALES.	0.00	0.00	0.00	0.00	0.00	0.00
PARTICIPACIONES Y APORTACIONES.	0.00	0.00	0.00	0.00	0.00	0.00
PARTICIPACIONES.	0.00	0.00	0.00	0.00	0.00	0.00
FONDO GENERAL DE PARTICIPACIONES.	0.00	0.00	0.00	0.00	0.00	0.00
FONDO DE FOMENTO MUNICIPAL.	0.00	0.00	0.00	0.00	0.00	0.00
PARTICIPACIONES DE LAS ENTIDADES FEDERATIVAS A LOS MUNICIPIOS.	0.00	0.00	0.00	0.00	0.00	0.00
OTROS CONCEPTOS PARTICIPABLES DE LA FEDERACION A ENTIDADES FEDERATIVAS.	0.00	0.00	0.00	0.00	0.00	0.00
OTROS CONCEPTOS PARTICIPABLES DE LA FEDERACION A MUNICIPIOS.	0.00	0.00	0.00	0.00	0.00	0.00
CONVENIOS DE COLABORACION ADMINISTRATIVA.	0.00	0.00	0.00	0.00	0.00	0.00
CONVENIOS.	0.00	0.00	0.00	0.00	0.00	0.00
APORTACIONES DE LA FEDERACION A LAS ENTIDADES FEDERATIVAS.	0.00	0.00	0.00	0.00	0.00	0.00
APORTACIONES DE LA FEDERACION A MUNICIPIOS.	0.00	0.00	0.00	0.00	0.00	0.00
APORTACIONES DE LAS ENTIDADES FEDERATIVAS A LOS MUNICIPIOS.	0.00	0.00	0.00	0.00	0.00	0.00
APORTACIONES PREVISTAS EN LEYES Y DECRETOS AL SISTEMA DE PROTECCION SOCIAL.	0.00	0.00	0.00	0.00	0.00	0.00
APORTACIONES PREVISTAS EN LEYES Y DECRETOS COMPENSATORIAS A ENTIDADES FEDERATIVAS Y MUNICIPIOS.	0.00	0.00	0.00	0.00	0.00	0.00
CONVENIOS DE REASIGNACION.	0.00	0.00	0.00	0.00	0.00	0.00
CONVENIOS DE DESCENTRALIZACION.	0.00	0.00	0.00	0.00	0.00	0.00
OTROS CONVENIOS.	0.00	0.00	0.00	0.00	0.00	0.00
DEUDA PUBLICA.	0.00	0.00	0.00	0.00	0.00	0.00
AMORTIZACION DE LA DEUDA PUBLICA.	0.00	0.00	0.00	0.00	0.00	0.00
AMORTIZACION DE LA DEUDA INTERNA CON INSTITUCIONES DE CREDITO.	0.00	0.00	0.00	0.00	0.00	0.00
AMORTIZACION DE LA DEUDA INTERNA POR EMISION DE TITULOS Y VALORES.	0.00	0.00	0.00	0.00	0.00	0.00
AMORTIZACION DE ARRENDAMIENTOS FINANCIEROS NACIONALES.	0.00	0.00	0.00	0.00	0.00	0.00
AMORTIZACION DE LA DEUDA EXTERNA CON INSTITUCIONES DE CREDITO.	0.00	0.00	0.00	0.00	0.00	0.00
AMORTIZACION DE LA DEUDA EXTERNA CON ORGANISMOS FINANCIEROS INTERNACIONALES.	0.00	0.00	0.00	0.00	0.00	0.00
AMORTIZACION DE LA DEUDA BILATERAL.	0.00	0.00	0.00	0.00	0.00	0.00
AMORTIZACION DE LA DEUDA EXTERNA POR EMISION DE TITULOS Y VALORES.	0.00	0.00	0.00	0.00	0.00	0.00
AMORTIZACION DE ARRENDAMIENTOS FINANCIEROS INTERNACIONALES.	0.00	0.00	0.00	0.00	0.00	0.00



MUNICIPIO DE TEPECOACUILCO DE TRUJANO GUERRERO
TESORERIA MUNICIPAL
SEGURIDAD PUBLICA

ESTADO ANALITICO DEL EJERCICIO DEL PRESUPUESTO DE EGRESOS
Clasificación por Objeto del Gasto (Capítulo, Concepto, partida genérica y partida específica)
DEL 1 DE ENERO AL 31 DE DICIEMBRE DEL 2022 A N U A L

Capítulo Concepto Partida Genérica	Egresos				Pagado	Subejercido
	Aprobado	Ampliaciones (Reducciones)	Modificado	Devengado		
INTERESES DE LA DEUDA PUBLICA.	0.00	0.00	0.00	0.00	0.00	0.00
INTERESES DE LA DEUDA INTERNA CON INSTITUCIONES DE CREDITO.	0.00	0.00	0.00	0.00	0.00	0.00
INTERESES DERIVADOS DE LA COLOCACION DE TITULOS Y VALORES.	0.00	0.00	0.00	0.00	0.00	0.00
INTERESES POR ARRENDAMIENTOS FINANCIEROS NACIONALES.	0.00	0.00	0.00	0.00	0.00	0.00
INTERESES DE LA DEUDA EXTERNA CON INSTITUCIONES DE CREDITO.	0.00	0.00	0.00	0.00	0.00	0.00
INTERESES DE LA DEUDA CON ORGANISMOS FINANCIEROS INTERNACIONALES.	0.00	0.00	0.00	0.00	0.00	0.00
INTERESES DE LA DEUDA BILATERAL.	0.00	0.00	0.00	0.00	0.00	0.00
INTERESES DERIVADOS DE LA COLOCACION DE TITULOS Y VALORES EN EL EXTERIOR.	0.00	0.00	0.00	0.00	0.00	0.00
INTERESES POR ARRENDAMIENTOS FINANCIEROS INTERNACIONALES.	0.00	0.00	0.00	0.00	0.00	0.00
COMISIONES DE LA DEUDA PUBLICA.	0.00	0.00	0.00	0.00	0.00	0.00
COMISIONES DE LA DEUDA PUBLICA INTERNA.	0.00	0.00	0.00	0.00	0.00	0.00
COMISIONES DE LA DEUDA PUBLICA EXTERNA.	0.00	0.00	0.00	0.00	0.00	0.00
GASTOS DE LA DEUDA PUBLICA INTERNA.	0.00	0.00	0.00	0.00	0.00	0.00
GASTOS DE LA DEUDA PUBLICA EXTERNA.	0.00	0.00	0.00	0.00	0.00	0.00
COSTO POR COBERTURAS.	0.00	0.00	0.00	0.00	0.00	0.00
COSTOS POR COBERTURAS.	0.00	0.00	0.00	0.00	0.00	0.00
APOYOS FINANCIEROS.	0.00	0.00	0.00	0.00	0.00	0.00
APOYOS A INTERMEDIARIOS FINANCIEROS.	0.00	0.00	0.00	0.00	0.00	0.00
APOYOS A AHORRADORES Y DEUDORES DEL SISTEMA FINANCIERO NACIONAL.	0.00	0.00	0.00	0.00	0.00	0.00
APOYOS DE EJERCICIOS FISCALES ANTERIORES (ADEFAS).	0.00	0.00	0.00	0.00	0.00	0.00
ADEFA.	0.00	0.00	0.00	0.00	0.00	0.00
Total del Gasto	21,563,314.00	1,411,519.40	22,974,833.40	0.00	0.00	23,127,279.41



H. AYUNTAMIENTO MUNICIPAL CONSTITUCIONAL DE TEPECOACUILCO DE TRUJANO, GRO. 2021 - 2024



H. AYUNTAMIENTO MUNICIPAL CONSTITUCIONAL DE TEPECOACUILCO DE TRUJANO, GRO. 2021 - 2024



H. AYUNTAMIENTO MUNICIPAL CONSTITUCIONAL DE TEPECOACUILCO DE TRUJANO, GRO. 2021 - 2024

Bajo protesta de decir verdad declaramos que los egresos y sus notas, son razonablemente correctos y fieles al estado de los libros de cuentas del emisor.

ORGANO DE CONTROL INTERNO

Revisó

Autórizo

SINDICATURA

Elaboró

M.A. Juana Miras Valle Morales
Titular del Órgano de Control Interno

C. Javier Mancera Hernández
Tesorero Municipal

Prof. Félix López Olivares
Presidente Municipal



MUNICIPIO DE TEPECOACUILCO DE TRUJANO GUERRERO
TESORERIA MUNICIPAL
CONVENIOS



ESTADO ANALÍTICO DEL EJERCICIO DEL PRESUPUESTO DE EGRESOS
Clasificación por Objeto del Gasto (Capítulo, Concepto, partida genérica y partida específica)
DEL 1 DE ENERO AL 31 DE DICIEMBRE DEL 2022 A N U A L

Capítulo Concepto Partida Genérica	Egresos					Subterficio
	Aprobado	Ampliaciones/ (Reducciones)	Modificado	Devengado	Pagado	
SERVICIOS PERSONALES.	437,730.00	-391,650.00	46,080.00	46,080.00	46,080.00	0.00
REMUNERACIONES AL PERSONAL DE CARACTER PERMANENTE.	437,730.00	-437,730.00	0.00	0.00	0.00	0.00
DIETAS.	0.00	0.00	0.00	0.00	0.00	0.00
HABERES.	0.00	0.00	0.00	0.00	0.00	0.00
SUELDOS BASE AL PERSONAL PERMANENTE.	437,730.00	-437,730.00	0.00	0.00	0.00	0.00
REMUNERACIONES POR ADSCRIPCIÓN LABORAL EN EL EXTRANJERO.	0.00	0.00	0.00	0.00	0.00	0.00
REMUNERACIONES AL PERSONAL DE CARACTER TRANSITORIO.	0.00	0.00	0.00	0.00	0.00	0.00
HONORARIOS ASIMILABLES A SALARIOS.	0.00	46,080.00	46,080.00	46,080.00	46,080.00	0.00
SUELDOS BASE AL PERSONAL EVENTUAL.	0.00	0.00	0.00	0.00	0.00	0.00
RETRIBUCIONES POR SERVIDORES DE CARACTER SOCIAL.	0.00	46,080.00	46,080.00	46,080.00	46,080.00	0.00
RETRIBUCION A LOS REPRESENTANTES DE LOS TRABAJADORES Y DE LOS PATRONES EN LA JUNTA DE CONCILIACION Y ARBITRAJE.	0.00	0.00	0.00	0.00	0.00	0.00
REMUNERACIONES ADICIONALES Y ESPECIALES.	0.00	0.00	0.00	0.00	0.00	0.00
PRIMAS POR AÑOS DE SERVICIOS EFECTIVOS PRESTADOS.	0.00	0.00	0.00	0.00	0.00	0.00
PRIMAS DE VACACIONES, DOMINICAL Y GRATIFICACION DE FIN DE AÑO.	0.00	0.00	0.00	0.00	0.00	0.00
HORAS EXTRAORDINARIAS.	0.00	0.00	0.00	0.00	0.00	0.00
COMPENSACIONES.	0.00	0.00	0.00	0.00	0.00	0.00
SOBRESUABERES.	0.00	0.00	0.00	0.00	0.00	0.00
ASIGNACIONES DE TECNICO DE MANDO, POR COMISION, DE VUELO Y DE TECNICO ESPECIAL.	0.00	0.00	0.00	0.00	0.00	0.00
HONORARIOS ESPECIALES.	0.00	0.00	0.00	0.00	0.00	0.00
PARTICIPACIONES POR VIGILANCIA EN EL CUMPLIMIENTO DE LAS LEYES Y CUSTODIA DE VALORES.	0.00	0.00	0.00	0.00	0.00	0.00
SEGURIDAD SOCIAL.	0.00	0.00	0.00	0.00	0.00	0.00
APORTACIONES DE SEGURIDAD SOCIAL.	0.00	0.00	0.00	0.00	0.00	0.00
APORTACIONES A FONDOS DE VIVIENDA.	0.00	0.00	0.00	0.00	0.00	0.00
APORTACIONES AL SISTEMA PARA EL RETIRO.	0.00	0.00	0.00	0.00	0.00	0.00
APORTACIONES PARA SEGUROS.	0.00	0.00	0.00	0.00	0.00	0.00
OTRAS PRESTACIONES SOCIALES Y ECONOMICAS.	0.00	0.00	0.00	0.00	0.00	0.00
CUOTAS PARA EL FONDO DE AHORRO Y FONDO DE TRABAJO.	0.00	0.00	0.00	0.00	0.00	0.00
INDENIZACIONES.	0.00	0.00	0.00	0.00	0.00	0.00
PRESTACIONES Y HABERES DE RETIRO.	0.00	0.00	0.00	0.00	0.00	0.00
PRESTACIONES CONTRACTUALES.	0.00	0.00	0.00	0.00	0.00	0.00
APOYOS A LA CAPACITACION DE LOS SERVIDORES PUBLICOS.	0.00	0.00	0.00	0.00	0.00	0.00
OTRAS PRESTACIONES SOCIALES Y ECONOMICAS.	0.00	0.00	0.00	0.00	0.00	0.00
PREVISIONES.	0.00	0.00	0.00	0.00	0.00	0.00
PREVISIONES DE CARACTER LABORAL, ECONOMICA Y DE SEGURIDAD SOCIAL.	0.00	0.00	0.00	0.00	0.00	0.00
PAGO DE ESTIMULOS A SERVIDORES PUBLICOS.	0.00	0.00	0.00	0.00	0.00	0.00
ESTIMULOS.	0.00	0.00	0.00	0.00	0.00	0.00
RECOMPENSAS.	0.00	0.00	0.00	0.00	0.00	0.00
MATERIALES Y SUMINISTROS.	197,114.00	454,637.06	651,751.06	654,238.15	654,238.15	-2,487.09
MATERIALES DE ADMINISTRACION, EMISION DE DOCUMENTOS Y ARTICULOS OFICIALES.	197,114.00	-183,221.08	3,892.91	6,380.00	6,380.00	-2,487.09
MATERIALES, UTILES Y EQUIPOS MENORES DE OFICINA.	100,000.00	-96,107.09	3,892.91	6,380.00	6,380.00	-2,487.09
MATERIALES, UTILES Y EQUIPOS MENORES DE REPRODUCCION.	0.00	0.00	0.00	0.00	0.00	0.00
MATERIAL ESTADISTICO Y GEOGRAFICO.	0.00	0.00	0.00	0.00	0.00	0.00
MATERIALES, UTILES Y EQUIPOS MENORES DE TECNOLOGIAS DE LA INFORMACION Y COMUNICACIONES.	97,114.00	-97,114.00	0.00	0.00	0.00	0.00
MATERIAL IMPRESO E INFORMACION DIGITAL.	0.00	0.00	0.00	0.00	0.00	0.00
MATERIAL DE LIMPIEZA.	0.00	0.00	0.00	0.00	0.00	0.00

[Handwritten signature]

[Handwritten signature]



MUNICIPIO DE TEPECOACUILCO DE TRUJANO GUERRERO
TESORERIA MUNICIPAL
CONVENIOS

ESTADO ANALÍTICO DEL EJERCICIO DEL PRESUPUESTO DE EGRESOS
Clasificación por Objeto del Gasto (Capítulo, Concepto, partida genérica y partida específica)
DEL 1 DE ENERO AL 31 DE DICIEMBRE DEL 2022 A N U A L

Capítulo Concepto Partida Genérica	Egresos					Subjetivo
	Aprobado	Ampliaciones (Previsionales)	Modificado	Devengado	Pagado	
MATERIALES Y UTILES DE ENSEÑANZA	0.00	0.00	0.00	0.00	0.00	0.00
MATERIALES PARA EL REGISTRO E IDENTIFICACION DE BIENES Y PERSONAS.	0.00	0.00	0.00	0.00	0.00	0.00
ALIMENTOS Y UTENSILIOS.	0.00	0.00	0.00	0.00	0.00	0.00
PRODUCTOS ALIMENTICIOS PARA PERSONAS.	0.00	0.00	0.00	0.00	0.00	0.00
PRODUCTOS ALIMENTICIOS PARA ANIMALES.	0.00	0.00	0.00	0.00	0.00	0.00
UTENSILIOS PARA EL SERVICIO DE ALIMENTACION.	0.00	0.00	0.00	0.00	0.00	0.00
MATERIAS PRIMAS Y MATERIALES DE PRODUCCION Y COMERCIALIZACION.	0.00	0.00	0.00	0.00	0.00	0.00
PRODUCTOS ALIMENTICIOS, AGRICOLAS Y FORESTALES ADQUIRIDOS COMO MATERIA PRIMA.	0.00	0.00	0.00	0.00	0.00	0.00
INSUMOS TEXTILES ADQUIRIDOS COMO MATERIA PRIMA.	0.00	0.00	0.00	0.00	0.00	0.00
PRODUCTOS DE PAPEL, CARTON E IMPRESOS ADQUIRIDOS COMO MATERIA PRIMA.	0.00	0.00	0.00	0.00	0.00	0.00
COMBUSTIBLES, LUBRICANTES, ADITIVOS, CARBON Y SUS DERIVADOS ADQUIRIDOS COMO MATERIA PRIMA.	0.00	0.00	0.00	0.00	0.00	0.00
PRODUCTOS QUIMICOS, FARMACUTICOS Y DE LABORATORIO ADQUIRIDOS COMO MATERIA PRIMA.	0.00	0.00	0.00	0.00	0.00	0.00
PRODUCTOS METALICOS Y A BASE DE MINERALES NO METALICOS ADQUIRIDOS COMO MATERIA PRIMA.	0.00	0.00	0.00	0.00	0.00	0.00
PRODUCTOS DE CUERO, PIEL, PLASTICO Y HULE ADQUIRIDOS COMO MATERIA PRIMA.	0.00	0.00	0.00	0.00	0.00	0.00
MERCANCIAS ADQUIRIDAS PARA SU COMERCIALIZACION.	0.00	0.00	0.00	0.00	0.00	0.00
OTROS PRODUCTOS ADQUIRIDOS COMO MATERIA PRIMA.	0.00	0.00	0.00	0.00	0.00	0.00
MATERIALES Y ARTICULOS DE CONSTRUCCION Y DE REPARACION.	465,688.15	465,688.15	465,688.15	465,688.15	465,688.15	0.00
PRODUCTOS MINERALES NO METALICOS.	0.00	446.50	446.50	446.50	446.50	0.00
CEMENTO Y PRODUCTOS DE CONCRETO.	0.00	174,369.36	174,369.36	174,369.36	174,369.36	0.00
CAL, YESO Y PRODUCTOS DE YESO.	0.00	0.00	0.00	0.00	0.00	0.00
MADERA Y PRODUCTOS DE MADERA.	0.00	12,528.00	12,528.00	12,528.00	12,528.00	0.00
VIDRIO Y PRODUCTOS DE VIDRIO.	0.00	0.00	0.00	0.00	0.00	0.00
MATERIAL ELECTRICO Y ELECTRONICO.	0.00	58,147.37	58,147.37	58,147.37	58,147.37	0.00
ARTICULOS METALICOS PARA LA CONSTRUCCION.	0.00	0.00	0.00	0.00	0.00	0.00
MATERIALES COMPLEMENTARIOS.	0.00	220,194.92	220,194.92	220,194.92	220,194.92	0.00
OTROS MATERIALES Y ARTICULOS DE CONSTRUCCION Y REPARACION.	0.00	182,170.00	182,170.00	182,170.00	182,170.00	0.00
PRODUCTOS QUIMICOS, FARMACUTICOS Y DE LABORATORIO.	0.00	0.00	0.00	0.00	0.00	0.00
PRODUCTOS QUIMICOS BASICOS.	0.00	0.00	0.00	0.00	0.00	0.00
FERTILIZANTES, PESTICIDAS Y OTROS AGROQUIMICOS.	0.00	0.00	0.00	0.00	0.00	0.00
MEDICINAS Y PRODUCTOS FARMACUTICOS.	0.00	0.00	0.00	0.00	0.00	0.00
MATERIALES, ACCESORIOS Y SUMINISTROS MEDICOS.	0.00	0.00	0.00	0.00	0.00	0.00
MATERIALES, ACCESORIOS Y SUMINISTROS DE LABORATORIO.	0.00	0.00	0.00	0.00	0.00	0.00
FIBRAS SINTETICAS, HULES, PLASTICOS Y DERIVADOS.	0.00	0.00	0.00	0.00	0.00	0.00
OTROS PRODUCTOS QUIMICOS.	0.00	182,170.00	182,170.00	182,170.00	182,170.00	0.00
COMBUSTIBLES, LUBRICANTES Y ADITIVOS.	0.00	0.00	0.00	0.00	0.00	0.00
CARBON Y SUS DERIVADOS.	0.00	0.00	0.00	0.00	0.00	0.00
VESTUARIO, BLANCOS, PRENDAS DE PROTECCION Y ARTICULOS DEPORTIVOS.	0.00	0.00	0.00	0.00	0.00	0.00
VESTUARIO Y UNIFORMES.	0.00	0.00	0.00	0.00	0.00	0.00
PRENDAS DE SEGURIDAD Y PROTECCION PERSONAL.	0.00	0.00	0.00	0.00	0.00	0.00
ARTICULOS DEPORTIVOS.	0.00	0.00	0.00	0.00	0.00	0.00
PRODUCTOS TEXTILES.	0.00	0.00	0.00	0.00	0.00	0.00
BLANCOS Y OTROS PRODUCTOS TEXTILES, EXCEPTO FRENIDAS DE VESTIR.	0.00	0.00	0.00	0.00	0.00	0.00
MATERIALES Y SUMINISTROS PARA SEGURIDAD.	0.00	0.00	0.00	0.00	0.00	0.00
SUSTANCIAS Y MATERIALES EXPLOSIVOS.	0.00	0.00	0.00	0.00	0.00	0.00



MUNICIPIO DE TEPECOACUILCO DE TRUJANO GUERRERO
TESORERIA MUNICIPAL
CONVENIOS



ESTADO ANALÍTICO DEL EJERCICIO DEL PRESUPUESTO DE EGRESOS
Clasificación por Objeto del Gasto (Capítulo, Concepto, partida genérica y partida específica)
DEL 1 DE ENERO AL 31 DE DICIEMBRE DEL 2022 A N A L

Capítulo Concepto Partida Genérica	Egresos					Subjetivo
	Aprobado	Ampliaciones/ (Reducciones)	Modificado	Devengado	Pagado	
MATERIALES DE SEGURIDAD PÚBLICA	0.00	0.00	0.00	0.00	0.00	0.00
PRENDAS DE PROTECCION PARA SEGURIDAD PUBLICA Y NACIONAL.	0.00	0.00	0.00	0.00	0.00	0.00
HERRAMIENTAS, REFACCIONES Y ACCESORIOS MENORES.	0.00	0.00	0.00	0.00	0.00	0.00
HERRAMIENTAS MENORES.	0.00	0.00	0.00	0.00	0.00	0.00
REFACCIONES Y ACCESORIOS MENORES DE EDIFICIOS.	0.00	0.00	0.00	0.00	0.00	0.00
REFACCIONES Y ACCESORIOS MENORES DE MOBILIARIO Y EQUIPO DE ADMINISTRACION, EDUCACIONAL, Y RECREATIVO.	0.00	0.00	0.00	0.00	0.00	0.00
REFACCIONES Y ACCESORIOS MENORES DE EQUIPO DE COMPUTO Y TECNOLOGIAS DE LA INFORMACION.	0.00	0.00	0.00	0.00	0.00	0.00
REFACCIONES Y ACCESORIOS MENORES DE EQUIPO E INSTRUMENTAL, MEDICO Y DE LABORATORIO.	0.00	0.00	0.00	0.00	0.00	0.00
REFACCIONES Y ACCESORIOS MENORES DE EQUIPO DE TRANSPORTE.	0.00	0.00	0.00	0.00	0.00	0.00
REFACCIONES Y ACCESORIOS MENORES DE EQUIPO DE DEFENSA Y SEGURIDAD.	0.00	0.00	0.00	0.00	0.00	0.00
REFACCIONES Y ACCESORIOS MENORES DE MAQUINARIA Y OTROS EQUIPOS.	0.00	0.00	0.00	0.00	0.00	0.00
REFACCIONES Y ACCESORIOS MENORES OTROS BIENES MUEBLES.	830,000.00	68,668.38	898,668.38	898,668.38	898,668.38	0.00
SERVICIOS GENERALES.	0.00	0.00	0.00	0.00	0.00	0.00
SERVICIOS BASICOS.	0.00	0.00	0.00	0.00	0.00	0.00
ENERGIA ELECTRICA.	0.00	0.00	0.00	0.00	0.00	0.00
GAS.	0.00	0.00	0.00	0.00	0.00	0.00
AGUA.	0.00	0.00	0.00	0.00	0.00	0.00
TELEFONIA TRADICIONAL.	0.00	0.00	0.00	0.00	0.00	0.00
TELEFONIA CELULAR.	0.00	0.00	0.00	0.00	0.00	0.00
SERVICIOS DE TELECOMUNICACIONES Y SATELITES.	0.00	0.00	0.00	0.00	0.00	0.00
SERVICIOS DE ACCESO DE INTERNET, REDES Y PROCESAMIENTO DE INFORMACION.	0.00	0.00	0.00	0.00	0.00	0.00
SERVICIOS POSTALES Y TELEGRAFICOS.	0.00	0.00	0.00	0.00	0.00	0.00
SERVICIOS INTEGRALES Y OTROS SERVICIOS.	0.00	0.00	0.00	0.00	0.00	0.00
SERVICIOS DE ARRENDAMIENTO.	480,000.00	-277,588.89	202,411.11	202,411.11	202,411.11	0.00
ARRENDAMIENTO DE TERRENOS.	0.00	0.00	0.00	0.00	0.00	0.00
ARRENDAMIENTO DE EDIFICIOS.	0.00	0.00	0.00	0.00	0.00	0.00
ARRENDAMIENTO DE MOBILIARIO Y EQUIPO DE ADMINISTRACION, EDUCACIONAL, Y RECREATIVO.	0.00	0.00	0.00	0.00	0.00	0.00
ARRENDAMIENTO DE EQUIPO E INSTRUMENTAL MEDICO Y DE LABORATORIO.	0.00	0.00	0.00	0.00	0.00	0.00
ARRENDAMIENTO DE EQUIPO DE TRANSPORTE.	480,000.00	-422,050.00	57,950.00	57,950.00	57,950.00	0.00
ARRENDAMIENTO DE MAQUINARIA, OTROS EQUIPOS Y HERRAMIENTAS.	0.00	144,461.11	144,461.11	144,461.11	144,461.11	0.00
ARRENDAMIENTO DE ACTIVOS INTANGIBLES.	0.00	0.00	0.00	0.00	0.00	0.00
ARRENDAMIENTO FINANCIERO.	350,000.00	-350,000.00	0.00	0.00	0.00	0.00
OTROS ARRENDAMIENTOS.	0.00	0.00	0.00	0.00	0.00	0.00
SERVICIOS PROFESIONALES, CIENTIFICOS, TECNICOS Y OTROS SERVICIOS.	0.00	0.00	0.00	0.00	0.00	0.00
SERVICIOS LEGALES, DE CONTABILIDAD, AUDITORIA Y RELACIONADOS.	0.00	0.00	0.00	0.00	0.00	0.00
SERVICIOS DE DISEÑO, ARQUITECTURA, INGENIERIA Y ACTIVIDADES RELACIONADAS.	0.00	0.00	0.00	0.00	0.00	0.00
SERVICIOS DE CONSULTORIA ADMINISTRATIVA, PROCESOS, TECNICA Y EN TECNOLOGIAS DE LA INFORMACION.	350,000.00	-350,000.00	0.00	0.00	0.00	0.00
SERVICIOS DE CAPACITACION.	0.00	0.00	0.00	0.00	0.00	0.00
SERVICIOS DE INVESTIGACION CIENTIFICA Y DESARROLLO.	0.00	0.00	0.00	0.00	0.00	0.00
SERVICIOS DE APOYO ADMINISTRATIVO, PRODUCCION, FOTOCOPIADO E IMPRESION.	0.00	0.00	0.00	0.00	0.00	0.00
SERVICIOS DE PROTECCION Y SEGURIDAD.	0.00	0.00	0.00	0.00	0.00	0.00
SERVICIOS DE VIGILANCIA.	0.00	0.00	0.00	0.00	0.00	0.00
SERVICIOS PROFESIONALES, CIENTIFICOS Y TECNICOS INTEGRALES.	0.00	0.00	0.00	0.00	0.00	0.00
SERVICIOS FINANCIEROS, BANCARIOS Y COMERCIALES.	0.00	2,310.44	2,310.44	2,310.44	2,310.44	0.00
SERVICIOS FINANCIEROS Y BANCARIOS.	0.00	2,310.44	2,310.44	2,310.44	2,310.44	0.00

[Handwritten signatures and stamps over the table data]



MUNICIPIO DE TEPECOACUILCO DE TRUJANO GUERRERO
TESORERIA MUNICIPAL
CONVENIOS

ESTADO ANALÍTICO DEL EJERCICIO DEL PRESUPUESTO DE EGRESOS
Clasificación por Objeto del Gasto (Capítulo, Concepto, partida genérica y partida específica)
DEL 1 DE ENERO AL 31 DE DICIEMBRE DEL 2022 ANUAL



Capítulo Concepto Partida Genérica	Egresos					Subjetivo
	Aprobado	Ampliaciones/ Reducciones	Modificado	Devengado	Pagado	
SERVICIOS DE COBRANZA, INVESTIGACION CREDITICIA Y SIMILAR.	0.00	0.00	0.00	0.00	0.00	0.00
SERVICIOS DE RECAUDACION, TRASLADO Y CUSTODIA DE VALORES.	0.00	0.00	0.00	0.00	0.00	0.00
SEGUROS DE RESPONSABILIDAD PATRIMONIAL Y FIANZAS.	0.00	0.00	0.00	0.00	0.00	0.00
SEGURO DE BIENES PATRIMONIALES.	0.00	0.00	0.00	0.00	0.00	0.00
ALMACENAJE, ENVASE Y EMBALAJE.	0.00	0.00	0.00	0.00	0.00	0.00
FLETES Y MANIOBRAS.	0.00	0.00	0.00	0.00	0.00	0.00
COMISIONES POR VENTAS.	0.00	0.00	0.00	0.00	0.00	0.00
SERVICIOS FINANCIEROS, BANCARIOS Y COMERCIALES INTEGRALES.	0.00	0.00	0.00	0.00	0.00	0.00
SERVICIOS DE INSTALACION, REPARACION, MANTENIMIENTO Y CONSERVACION.	617,545.83	617,545.83	617,545.83	617,545.83	617,545.83	617,545.83
CONSERVACION Y MANTENIMIENTO MENOR DE INMUEBLES.	228,572.91	228,572.91	228,572.91	228,572.91	228,572.91	228,572.91
CONSERVACION Y MANTENIMIENTO MENOR DE INMUEBLES.	23,143.96	23,143.96	23,143.96	23,143.96	23,143.96	23,143.96
INSTALACION, REPARACION Y MANTENIMIENTO DE MOBILIARIO Y EQUIPO DE ADMINISTRACION, EDUCACIONAL Y RECREATIVO.	0.00	0.00	0.00	0.00	0.00	0.00
INSTALACION, REPARACION Y MANTENIMIENTO DE EQUIPO DE COMPUTO Y TECNOLOGIA DE LA INFORMACION.	0.00	0.00	0.00	0.00	0.00	0.00
INSTALACION, REPARACION Y MANTENIMIENTO DE EQUIPO E INSTRUMENTAL MEDICO Y DE LABORATORIO.	0.00	0.00	0.00	0.00	0.00	0.00
REPARACION Y MANTENIMIENTO DE EQUIPO DE TRANSPORTE.	0.00	0.00	0.00	0.00	0.00	0.00
REPARACION Y MANTENIMIENTO DE EQUIPO DE DEFENSA Y SEGURIDAD.	0.00	0.00	0.00	0.00	0.00	0.00
REPARACION Y MANTENIMIENTO DE EQUIPO DE DEFENSA Y SEGURIDAD.	365,828.96	365,828.96	365,828.96	365,828.96	365,828.96	365,828.96
INSTALACION, REPARACION Y MANTENIMIENTO DE MAQUINARIA, OTROS EQUIPOS Y HERRAMIENTA.	0.00	0.00	0.00	0.00	0.00	0.00
SERVICIOS DE LIMPIEZA Y MANEJO DE DESECHOS.	0.00	0.00	0.00	0.00	0.00	0.00
SERVICIOS DE JARDINERIA Y FUMIGACION.	0.00	0.00	0.00	0.00	0.00	0.00
SERVICIOS DE COMUNICACION SOCIAL Y PUBLICIDAD.	0.00	0.00	0.00	0.00	0.00	0.00
DIFUSION POR RADIO, TELEVISION Y OTROS MEDIOS DE MENSAJES SOBRE PROGRAMAS Y ACTIVIDADES GUBERNAMENTALES.	0.00	0.00	0.00	0.00	0.00	0.00
DIFUSION POR RADIO, TELEVISION Y OTROS MEDIOS DE MENSAJES COMERCIALES PARA PROMOVER LA VENTA DE BIENES O SERVICIOS.	0.00	0.00	0.00	0.00	0.00	0.00
SERVICIOS DE CREATIVIDAD, PREPRODUCCION Y PRODUCCION DE PUBLICIDAD, EXCEPTO INTERNET.	0.00	0.00	0.00	0.00	0.00	0.00
SERVICIOS DE REVELADO DE FOTOGRAFIAS.	0.00	0.00	0.00	0.00	0.00	0.00
SERVICIOS DE LA INDUSTRIA FILMICA DEL SONIDO Y DEL VIDEO.	0.00	0.00	0.00	0.00	0.00	0.00
SERVICIO DE CREACION Y DIFUSION DE CONTENIDO EXCLUSIVAMENTE A TRAVES DE INTERNET.	0.00	0.00	0.00	0.00	0.00	0.00
OTROS SERVICIOS DE INFORMACION.	0.00	0.00	0.00	0.00	0.00	0.00
SERVICIOS DE TRASLADO Y VIATICOS.	0.00	0.00	0.00	0.00	0.00	0.00
PASAJES AEREOS.	0.00	0.00	0.00	0.00	0.00	0.00
PASAJES TERRESTRES.	0.00	0.00	0.00	0.00	0.00	0.00
PASAJES MARITIMOS, LACUSTRES Y FLUVIALES.	0.00	0.00	0.00	0.00	0.00	0.00
AUTOTRANSORTE.	0.00	0.00	0.00	0.00	0.00	0.00
VIATICOS EN EL PAIS.	0.00	0.00	0.00	0.00	0.00	0.00
VIATICOS EN EL EXTRANJERO.	0.00	0.00	0.00	0.00	0.00	0.00
GASTOS DE INSTALACION Y TRASLADO DE MEMAJE.	0.00	0.00	0.00	0.00	0.00	0.00
SERVICIOS INTEGRALES DE TRASLADO Y VIATICOS.	0.00	0.00	0.00	0.00	0.00	0.00
OTROS SERVICIOS DE TRASLADO Y HOSPEDAJE.	0.00	0.00	0.00	0.00	0.00	0.00
SERVICIOS OFICIALES.	0.00	0.00	0.00	0.00	0.00	0.00
GASTOS DE CEREMONIAL.	0.00	0.00	0.00	0.00	0.00	0.00
GASTOS DE ORDEN SOCIAL Y CULTURAL.	0.00	0.00	0.00	0.00	0.00	0.00
CONGRESOS Y CONVENCIONES.	0.00	0.00	0.00	0.00	0.00	0.00
EXPOSICIONES.	0.00	0.00	0.00	0.00	0.00	0.00
GASTOS DE REPRESENTACION.	75,402.00	75,402.00	75,402.00	75,402.00	75,402.00	75,402.00
OTROS SERVICIOS GENERALES.	0.00	0.00	0.00	0.00	0.00	0.00
SERVICIOS FUNERARIOS Y DE CEMENTERIOS.	0.00	0.00	0.00	0.00	0.00	0.00
IMPUESTOS Y DERECHOS.	16,311.00	16,311.00	16,311.00	16,311.00	16,311.00	16,311.00

[Handwritten signature]

[Handwritten signature]



MUNICIPIO DE TEPECOACUILCO DE TRUJANO GUERRERO
TESORERIA MUNICIPAL
CONVENIOS



ESTADO ANALÍTICO DEL EJERCICIO DEL PRESUPUESTO DE EGRESOS
Clasificación por Objeto del Gasto (Capítulo, Concepto, partida genérica y partida específica)
DEL 1 DE ENERO AL 31 DE DICIEMBRE DEL 2022 A N A L

Capítulo Concepto Partida Genérica	Egresos				Subejercicio
	Aprobado	Ampliaciones/ (Reducciones)	Modificado	Devengado	
IMPUESTOS Y DERECHOS DE IMPORTACION.	0.00	0.00	0.00	0.00	0.00
SENTENCIAS Y RESOLUCIONES POR AUTORIDAD COMPETENTE.	0.00	0.00	0.00	0.00	0.00
PENAS, MULTAS, ACCESORIOS Y ACTUALIZACIONES.	0.00	11,641.00	11,641.00	11,641.00	11,641.00
OTROS GASTOS POR RESPONSABILIDADES.	0.00	48,450.00	48,450.00	48,450.00	48,450.00
UTILIDADES.	0.00	0.00	0.00	0.00	0.00
IMPUESTO SOBRE NOMINAS Y OTROS QUE SE DERIVEN DE UNA RELACION LABORAL.	0.00	0.00	0.00	0.00	0.00
OTROS SERVICIOS GENERALES.	0.00	770,206.03	770,206.03	770,206.03	770,206.03
TRANSFERENCIAS, ASIGNACIONES, SUBSIDIOS Y OTRAS AYUDAS.	0.00	0.00	0.00	0.00	0.00
TRANSFERENCIAS INTERNAS Y ASIGNACIONES AL SECTOR PUBLICO.	0.00	0.00	0.00	0.00	0.00
ASIGNACIONES PRESUPUESTARIAS AL PODER EJECUTIVO.	0.00	0.00	0.00	0.00	0.00
ASIGNACIONES PRESUPUESTARIAS AL PODER JUDICIAL.	0.00	0.00	0.00	0.00	0.00
ASIGNACIONES PRESUPUESTARIAS A ORGANOS AUTONOMOS.	0.00	0.00	0.00	0.00	0.00
ASIGNACIONES INTERNAS OTORGADAS A ENTIDADES PARAESTATALES NO EMPRESARIALES Y NO FINANCIERAS.	0.00	0.00	0.00	0.00	0.00
TRANSFERENCIAS INTERNAS OTORGADAS A ENTIDADES PARAESTATALES EMPRESARIALES Y NO FINANCIERAS.	0.00	0.00	0.00	0.00	0.00
TRANSFERENCIAS INTERNAS OTORGADAS A FIDEICOMISOS PUBLICOS EMPRESARIALES Y NO FINANCIEROS.	0.00	0.00	0.00	0.00	0.00
TRANSFERENCIAS INTERNAS OTORGADAS A INSTITUCIONES PARAESTATALES PUBLICAS FINANCIERAS.	0.00	0.00	0.00	0.00	0.00
TRANSFERENCIAS INTERNAS OTORGADAS A FIDEICOMISOS PUBLICOS FINANCIEROS.	0.00	0.00	0.00	0.00	0.00
TRANSFERENCIAS AL RESTO DEL SECTOR PUBLICO.	0.00	0.00	0.00	0.00	0.00
TRANSFERENCIAS OTORGADAS A ENTIDADES PARAESTATALES NO EMPRESARIALES Y NO FINANCIERAS.	0.00	0.00	0.00	0.00	0.00
TRANSFERENCIAS OTORGADAS PARA ENTIDADES PARAESTATALES EMPRESARIALES Y NO FINANCIERAS.	0.00	0.00	0.00	0.00	0.00
TRANSFERENCIAS OTORGADAS PARA INSTITUCIONES PARAESTATALES PUBLICAS FINANCIERAS.	0.00	0.00	0.00	0.00	0.00
TRANSFERENCIAS OTORGADAS A ENTIDADES FEDERATIVAS Y MUNICIPIOS.	0.00	0.00	0.00	0.00	0.00
TRANSFERENCIAS A FIDEICOMISOS DE ENTIDADES FEDERATIVAS Y MUNICIPIOS.	0.00	0.00	0.00	0.00	0.00
SUBSIDIOS Y SUBVENCIONES.	0.00	0.00	0.00	0.00	0.00
SUBSIDIOS A LA PRODUCCION.	0.00	0.00	0.00	0.00	0.00
SUBSIDIOS A LA DISTRIBUCION.	0.00	0.00	0.00	0.00	0.00
SUBSIDIOS A LA INVERSION.	0.00	0.00	0.00	0.00	0.00
SUBSIDIOS A LA PRESTACION DE SERVICIOS PUBLICOS.	0.00	0.00	0.00	0.00	0.00
SUBSIDIOS PARA CUBRIR DIFERENCIALES DE TASAS DE INTERESES.	0.00	0.00	0.00	0.00	0.00
SUBSIDIOS A LA VIVIENDA.	0.00	0.00	0.00	0.00	0.00
SUBVENCIONES AL CONSUMO.	0.00	0.00	0.00	0.00	0.00
SUBSIDIOS A ENTIDADES FEDERATIVAS Y MUNICIPIOS.	0.00	0.00	0.00	0.00	0.00
OTROS SUBSIDIOS.	0.00	770,206.03	770,206.03	770,206.03	770,206.03
AYUDAS SOCIALES.	0.00	770,206.03	770,206.03	770,206.03	770,206.03
AYUDAS SOCIALES A PERSONAS.	0.00	0.00	0.00	0.00	0.00
BECAS Y OTRAS AYUDAS PARA PROGRAMAS DE CAPACITACION.	0.00	0.00	0.00	0.00	0.00
AYUDAS SOCIALES A INSTITUCIONES DE ENSEÑANZA.	0.00	0.00	0.00	0.00	0.00
AYUDAS SOCIALES A ACTIVIDADES CIENTIFICAS O ACADEMICAS.	0.00	0.00	0.00	0.00	0.00
AYUDAS SOCIALES A INSTITUCIONES SIN FINES DE LUGRO.	0.00	0.00	0.00	0.00	0.00
AYUDAS SOCIALES A INSTITUCIONES COOPERATIVAS.	0.00	0.00	0.00	0.00	0.00
AYUDAS SOCIALES A ENTIDADES DE INTERES PUBLICO.	0.00	0.00	0.00	0.00	0.00
AYUDAS POR DESASTRES NATURALES Y OTROS SINIESTROS.	0.00	0.00	0.00	0.00	0.00
PENSIONES Y JUBILACIONES.	0.00	0.00	0.00	0.00	0.00
PENSIONES.	0.00	0.00	0.00	0.00	0.00

[Handwritten signatures and stamps]



MUNICIPIO DE TEPECOACUILCO DE TRUJANO GUERRERO
TESORERIA MUNICIPAL
CONVENIOS

ESTADO ANALITICO DEL EJERCICIO DEL PRESUPUESTO DE EGRESOS
Clasificación por Objeto del Gasto (Capítulo, Concepto, partida genérica y partida específica)
DEL 1 DE ENERO AL 31 DE DICIEMBRE DEL 2022 A N A L

Capítulo Concepto Partida Genérica	Egresos				Subejercicio
	Aprobado	Ampliaciones (rectificaciones)	Modificado	Devergado	
JUBILACIONES.	0.00	0.00	0.00	0.00	0.00
OTRAS PENSIONES Y JUBILACIONES.	0.00	0.00	0.00	0.00	0.00
TRANSFERENCIAS A FIDEICOMISOS, MANDATOS Y OTROS ANALOGOS.	0.00	0.00	0.00	0.00	0.00
TRANSFERENCIAS A FIDEICOMISOS DEL PODER EJECUTIVO.	0.00	0.00	0.00	0.00	0.00
TRANSFERENCIAS A FIDEICOMISOS DEL PODER LEGISLATIVO.	0.00	0.00	0.00	0.00	0.00
TRANSFERENCIAS A FIDEICOMISOS DEL PODER JUDICIAL.	0.00	0.00	0.00	0.00	0.00
TRANSFERENCIAS A FIDEICOMISOS PUBLICOS DE ENTIDADES PARASTATALES NO EMPRESARIALES Y NO FINANCIERAS.	0.00	0.00	0.00	0.00	0.00
TRANSFERENCIAS A FIDEICOMISOS PUBLICOS DE ENTIDADES PARASTATALES EMPRESARIALES Y NO FINANCIERAS.	0.00	0.00	0.00	0.00	0.00
TRANSFERENCIAS A FIDEICOMISOS DE INSTITUCIONES PUBLICAS FINANCIERAS.	0.00	0.00	0.00	0.00	0.00
OTRAS TRANSFERENCIAS A FIDEICOMISOS.	0.00	0.00	0.00	0.00	0.00
TRANSFERENCIAS A LA SEGURIDAD SOCIAL.	0.00	0.00	0.00	0.00	0.00
TRANSFERENCIAS POR OBLIGACION DE LEY.	0.00	0.00	0.00	0.00	0.00
DONATIVOS.	0.00	0.00	0.00	0.00	0.00
DONATIVOS A INSTITUCIONES SIN FINES DE LUCRO.	0.00	0.00	0.00	0.00	0.00
DONATIVOS A ENTIDADES FEDERATIVAS.	0.00	0.00	0.00	0.00	0.00
DONATIVOS A FIDEICOMISOS PRIVADOS.	0.00	0.00	0.00	0.00	0.00
DONATIVOS A FIDEICOMISOS ESTATALES.	0.00	0.00	0.00	0.00	0.00
DONATIVOS INTERNACIONALES.	0.00	0.00	0.00	0.00	0.00
TRANSFERENCIAS AL EXTERIOR.	0.00	0.00	0.00	0.00	0.00
TRANSFERENCIAS PARA GOBIERNOS EXTRANJEROS.	0.00	0.00	0.00	0.00	0.00
TRANSFERENCIAS PARA ORGANISMOS INTERNACIONALES.	0.00	0.00	0.00	0.00	0.00
TRANSFERENCIAS PARA EL SECTOR PRIVADO EXTERNO.	0.00	0.00	0.00	0.00	0.00
BIENES MUEBLES, INMUEBLES E INTANGIBLES.	0.00	0.00	0.00	0.00	0.00
MOBILIARIO Y EQUIPO DE ADMINISTRACION.	0.00	0.00	0.00	0.00	0.00
MUEBLES DE OFICINA Y ESTANTERIA.	0.00	0.00	0.00	0.00	0.00
MUEBLES, EXCEPTO DE OFICINA Y ESTANTERIA.	0.00	0.00	0.00	0.00	0.00
BIENES ARTISTICOS, CULTURALES Y CIENTIFICOS.	0.00	0.00	0.00	0.00	0.00
OBJETOS DE VALOR.	0.00	0.00	0.00	0.00	0.00
EQUIPO DE COMPUTO Y DE TECNOLOGIAS DE LA INFORMACION.	0.00	0.00	0.00	0.00	0.00
OTROS MOBILIARIOS Y EQUIPOS DE ADMINISTRACION.	0.00	0.00	0.00	0.00	0.00
MOBILIARIO Y EQUIPO EDUCACIONAL Y RECREATIVO.	0.00	0.00	0.00	0.00	0.00
EQUIPOS Y APARATOS AUDIOVISUALES.	0.00	0.00	0.00	0.00	0.00
APARATOS DEPORTIVOS.	0.00	0.00	0.00	0.00	0.00
CAMARAS FOTOGRAFICAS Y DE VIDEO.	0.00	0.00	0.00	0.00	0.00
OTRO MOBILIARIO Y EQUIPO EDUCACIONAL Y RECREATIVO.	0.00	0.00	0.00	0.00	0.00
EQUIPO E INSTRUMENTAL MEDICO Y DE LABORATORIO.	0.00	0.00	0.00	0.00	0.00
EQUIPO MEDICO Y DE LABORATORIO.	0.00	0.00	0.00	0.00	0.00
INSTRUMENTAL MEDICO Y DE LABORATORIO.	0.00	0.00	0.00	0.00	0.00
VEHICULOS Y EQUIPO TERRESTRE.	0.00	0.00	0.00	0.00	0.00
VEHICULOS Y EQUIPO TERRESTRE.	0.00	0.00	0.00	0.00	0.00
CARRROCERIAS Y REMOLQUES.	0.00	0.00	0.00	0.00	0.00
EQUIPO AEROSPACIAL.	0.00	0.00	0.00	0.00	0.00
EQUIPO FERROVIARIO.	0.00	0.00	0.00	0.00	0.00
EMBARCACIONES.	0.00	0.00	0.00	0.00	0.00
OTROS EQUIPOS DE TRANSPORTE.	0.00	0.00	0.00	0.00	0.00



MUNICIPIO DE TEPEACOACUILCO DE TRUJANO GUERRERO
TESORERIA MUNICIPAL
CONVENIOS



ESTADO ANALÍTICO DEL EJERCICIO DEL PRESUPUESTO DE EGRESOS
Clasificación por Objeto del Gasto (Capítulo, Concepto, partida genérica y partida específica)
DEL 1 DE ENERO AL 31 DE DICIEMBRE DEL 2022 A N U A L

Capítulo Concepto Partida Genérica	Egresos					Subjetorio
	Aprobado	Ampliaciones/ (Reducciones)	Modificable	Devergado	Pagado	
EQUIPO DE DEFENSA Y SEGURIDAD.	0.00	0.00	0.00	0.00	0.00	0.00
EQUIPO DE DEFENSA Y SEGURIDAD.	0.00	0.00	0.00	0.00	0.00	0.00
MAQUINARIA, OTROS EQUIPOS Y HERRAMIENTAS.	0.00	0.00	0.00	0.00	0.00	0.00
MAQUINARIA Y EQUIPO AGROPECUARIO.	0.00	0.00	0.00	0.00	0.00	0.00
MAQUINARIA Y EQUIPO INDUSTRIAL.	0.00	0.00	0.00	0.00	0.00	0.00
MAQUINARIA Y EQUIPO DE CONSTRUCCION	0.00	0.00	0.00	0.00	0.00	0.00
SISTEMAS DE AIRE ACONDICIONADO, CALEFACCION Y DE REFRIGERACION INDUSTRIAL Y COMERCIAL.	0.00	0.00	0.00	0.00	0.00	0.00
EQUIPO DE COMUNICACION Y TELECOMUNICACION.	0.00	0.00	0.00	0.00	0.00	0.00
EQUIPOS DE GENERACION ELECTRICA, APARATOS Y ACCESORIOS ELECTRICOS.	0.00	0.00	0.00	0.00	0.00	0.00
HERRAMIENTAS Y MAQUINAS-HERRAMIENTA.	0.00	0.00	0.00	0.00	0.00	0.00
OTROS EQUIPOS.	0.00	0.00	0.00	0.00	0.00	0.00
ACTIVOS BIOLÓGICOS.	0.00	0.00	0.00	0.00	0.00	0.00
BOVINOS.	0.00	0.00	0.00	0.00	0.00	0.00
PORCINOS.	0.00	0.00	0.00	0.00	0.00	0.00
AVES.	0.00	0.00	0.00	0.00	0.00	0.00
OVINOS Y CAPRINOS.	0.00	0.00	0.00	0.00	0.00	0.00
PECES Y ACUICULTURA.	0.00	0.00	0.00	0.00	0.00	0.00
EQUINOS.	0.00	0.00	0.00	0.00	0.00	0.00
ESPECIES MENORES Y DE ZOOLOGICO.	0.00	0.00	0.00	0.00	0.00	0.00
ARBOLES Y PLANTAS.	0.00	0.00	0.00	0.00	0.00	0.00
OTROS ACTIVOS BIOLÓGICOS.	0.00	0.00	0.00	0.00	0.00	0.00
BIENES INMUEBLES.	0.00	0.00	0.00	0.00	0.00	0.00
TERRENOS.	0.00	0.00	0.00	0.00	0.00	0.00
VIVENDAS.	0.00	0.00	0.00	0.00	0.00	0.00
EDIFICIOS NO RESIDENCIALES.	0.00	0.00	0.00	0.00	0.00	0.00
OTROS BIENES INMUEBLES.	0.00	0.00	0.00	0.00	0.00	0.00
ACTIVOS INTANGIBLES.	0.00	0.00	0.00	0.00	0.00	0.00
SOFTWARE.	0.00	0.00	0.00	0.00	0.00	0.00
PATENTES.	0.00	0.00	0.00	0.00	0.00	0.00
MARCAS.	0.00	0.00	0.00	0.00	0.00	0.00
DERECHOS.	0.00	0.00	0.00	0.00	0.00	0.00
CONCESIONES.	0.00	0.00	0.00	0.00	0.00	0.00
FRANQUICIAS.	0.00	0.00	0.00	0.00	0.00	0.00
LICENCIAS INFORMATICAS E INTELECTUALES.	0.00	0.00	0.00	0.00	0.00	0.00
LICENCIAS INDUSTRIALES, COMERCIALES Y OTRAS.	0.00	0.00	0.00	0.00	0.00	0.00
OTROS ACTIVOS INTANGIBLES.	0.00	0.00	0.00	0.00	0.00	0.00
INVERSION PUBLICA.	1,200,000.00	-1,036,000.00	-164,000.00	164,000.00	164,000.00	0.00
OBRA PUBLICA EN BIENES DE DOMINIO PUBLICO.	1,200,000.00	-1,036,000.00	-164,000.00	164,000.00	164,000.00	0.00
EDIFICACION HABITACIONAL.	0.00	0.00	0.00	0.00	0.00	0.00
CONSTRUCCION DE OBRAS PARA EL ABASTECIMIENTO DE AGUA, PETROLEO, GAS, ELECTRICIDAD Y TELECOMUNICACIONES.	0.00	164,000.00	164,000.00	164,000.00	164,000.00	0.00
DIVISION DE TERRENOS Y CONSTRUCCION DE OBRAS DE URBANIZACION	500,000.00	-500,000.00	0.00	0.00	0.00	0.00
CONSTRUCCION DE VIAS DE COMUNICACION.	700,000.00	-700,000.00	0.00	0.00	0.00	0.00
OTRAS CONSTRUCCIONES DE INGENIERIA CIVIL U OBRA PESADA.	0.00	0.00	0.00	0.00	0.00	0.00
INSTALACIONES Y EQUIPAMIENTO EN CONSTRUCCIONES.	0.00	0.00	0.00	0.00	0.00	0.00

[Handwritten signature]

[Handwritten signature]



MUNICIPIO DE TEPECOACUILCO DE TRUJANO GUERRERO
TESORERIA MUNICIPAL
CONVENIOS

ESTADO ANALÍTICO DEL EJERCICIO DEL PRESUPUESTO DE EGRESOS
Clasificación por Objeto del Gasto (Capítulo, Concepto, partida genérica y partida específica)
DEL 1 DE ENERO AL 31 DE DICIEMBRE DEL 2022 A N A L



Capítulo Concepto Partida Genérica	Egresos					Subejercicio
	Aprobado	Ampliación/ (Reducciones)	Modificado	Devengado	Pagado	
TRABAJOS DE ACABADOS EN EDIFICACIONES Y OTROS TRABAJOS ESPECIALIZADOS.	0.00	0.00	0.00	0.00	0.00	0.00
OBRA PUBLICA EN BIENES PROPIOS.	0.00	0.00	0.00	0.00	0.00	0.00
EDIFICACION HABITACIONAL.	0.00	0.00	0.00	0.00	0.00	0.00
EDIFICACION NO HABITACIONAL.	0.00	0.00	0.00	0.00	0.00	0.00
CONSTRUCCION DE OBRAS PARA EL ABASTECIMIENTO DE AGUA, PETROLEO, GAS, ELECTRICIDAD Y TELECOMUNICACIONES.	0.00	0.00	0.00	0.00	0.00	0.00
DIVISION DE TERRENOS Y CONSTRUCCION DE OBRAS DE URBANIZACION.	0.00	0.00	0.00	0.00	0.00	0.00
CONSTRUCCION DE VIAS DE COMUNICACION.	0.00	0.00	0.00	0.00	0.00	0.00
OTRAS CONSTRUCCIONES DE INGENIERIA CIVIL U OBRA PESADA.	0.00	0.00	0.00	0.00	0.00	0.00
INSTALACIONES Y EQUIPAMIENTO EN CONSTRUCCIONES.	0.00	0.00	0.00	0.00	0.00	0.00
TRABAJOS DE ACABADOS EN EDIFICACIONES Y OTROS TRABAJOS ESPECIALIZADOS.	0.00	0.00	0.00	0.00	0.00	0.00
PROYECTOS PRODUCTIVOS Y ACCIONES DE FOMENTO.	0.00	0.00	0.00	0.00	0.00	0.00
ESTUDIOS, FORMULACION Y EVALUACION DE PROYECTOS PRODUCTIVOS NO INCLUIDOS EN CONCEPTOS ANTERIORES DE ESTE CAPITULO.	0.00	0.00	0.00	0.00	0.00	0.00
EJECUCION DE PROYECTOS PRODUCTIVOS NO INCLUIDOS EN CONCEPTOS ANTERIORES DE ESTE CAPITULO.	0.00	0.00	0.00	0.00	0.00	0.00
INVERSIONES FINANCIERAS Y OTRAS PROVISIONES.	0.00	0.00	0.00	0.00	0.00	0.00
INVERSIONES PARA EL FOMENTO DE ACTIVIDADES PRODUCTIVAS.	0.00	0.00	0.00	0.00	0.00	0.00
CREDITOS OTORGADOS POR ENTIDADES FEDERATIVAS Y MUNICIPIOS AL SECTOR SOCIAL Y PRIVADO PARA EL FOMENTO DE ACTIVIDADES PRODUCTIVAS.	0.00	0.00	0.00	0.00	0.00	0.00
CREDITOS OTORGADOS POR LAS ENTIDADES FEDERATIVAS A MUNICIPIOS PARA EL FOMENTO DE ACTIVIDADES PRODUCTIVAS.	0.00	0.00	0.00	0.00	0.00	0.00
ACCIONES Y PARTICIPACIONES DE CAPITAL.	0.00	0.00	0.00	0.00	0.00	0.00
POLITICA ECONOMICA PARA PARTICIPACIONES DE CAPITAL EN ENTIDADES PARAESTATALES NO EMPRESARIALES Y NO FINANCIERAS CON FINES DE POLITICA ECONOMICA.	0.00	0.00	0.00	0.00	0.00	0.00
ACCIONES Y PARTICIPACIONES DE CAPITAL EN ENTIDADES PARAESTATALES PUBLICAS FINANCIERAS CON FINES DE POLITICA ECONOMICA.	0.00	0.00	0.00	0.00	0.00	0.00
ACCIONES Y PARTICIPACIONES DE CAPITAL EN EL SECTOR PRIVADO CON FINES DE POLITICA ECONOMICA.	0.00	0.00	0.00	0.00	0.00	0.00
ACCIONES Y PARTICIPACIONES DE CAPITAL EN ORGANISMOS INTERNACIONALES CON FINES DE POLITICA ECONOMICA.	0.00	0.00	0.00	0.00	0.00	0.00
ACCIONES Y PARTICIPACIONES DE CAPITAL EN EL SECTOR EXTERNO CON FINES DE POLITICA ECONOMICA.	0.00	0.00	0.00	0.00	0.00	0.00
ACCIONES Y PARTICIPACIONES DE CAPITAL EN EL SECTOR PUBLICO CON FINES DE GESTION DE LIQUIDEZ.	0.00	0.00	0.00	0.00	0.00	0.00
ACCIONES Y PARTICIPACIONES DE CAPITAL EN EL SECTOR PRIVADO CON FINES DE GESTION DE LIQUIDEZ.	0.00	0.00	0.00	0.00	0.00	0.00
ACCIONES Y PARTICIPACIONES DE CAPITAL EN EL SECTOR EXTERNO CON FINES DE GESTION DE LIQUIDEZ.	0.00	0.00	0.00	0.00	0.00	0.00
COMPRA DE TITULOS Y VALORES.	0.00	0.00	0.00	0.00	0.00	0.00
BONOS.	0.00	0.00	0.00	0.00	0.00	0.00
VALORES REPRESENTATIVOS DE DEUDA ADQUIRIDOS CON FINES DE POLITICA ECONOMICA.	0.00	0.00	0.00	0.00	0.00	0.00
VALORES REPRESENTATIVOS DE DEUDA ADQUIRIDOS CON FINES DE GESTION DE LIQUIDEZ.	0.00	0.00	0.00	0.00	0.00	0.00
OBLIGACIONES NEGOCIABLES ADQUIRIDAS CON FINES DE POLITICA ECONOMICA.	0.00	0.00	0.00	0.00	0.00	0.00
OBLIGACIONES NEGOCIABLES ADQUIRIDAS CON FINES DE GESTION DE LIQUIDEZ.	0.00	0.00	0.00	0.00	0.00	0.00
OTROS VALORES.	0.00	0.00	0.00	0.00	0.00	0.00
CONCESION DE PRESTAMOS.	0.00	0.00	0.00	0.00	0.00	0.00
CONCESION DE PRESTAMOS A ENTIDADES PARAESTATALES NO EMPRESARIALES Y NO FINANCIERAS CON FINES DE POLITICA ECONOMICA.	0.00	0.00	0.00	0.00	0.00	0.00
CONCESION DE PRESTAMOS A ENTIDADES PARAESTATALES EMPRESARIALES Y NO FINANCIERAS CON FINES DE POLITICA ECONOMICA.	0.00	0.00	0.00	0.00	0.00	0.00
CONCESION DE PRESTAMOS A INSTITUCIONES PARAESTATALES PUBLICAS FINANCIERAS CON FINES DE POLITICA ECONOMICA.	0.00	0.00	0.00	0.00	0.00	0.00
CONCESION DE PRESTAMOS A ENTIDADES FEDERATIVAS Y MUNICIPIOS CON FINES DE POLITICA ECONOMICA.	0.00	0.00	0.00	0.00	0.00	0.00
CONCESION DE PRESTAMOS AL SECTOR PRIVADO CON FINES DE POLITICA ECONOMICA.	0.00	0.00	0.00	0.00	0.00	0.00
CONCESION DE PRESTAMOS AL SECTOR EXTERNO CON FINES DE POLITICA ECONOMICA.	0.00	0.00	0.00	0.00	0.00	0.00
CONCESION DE PRESTAMOS AL SECTOR PUBLICO CON FINES DE GESTION DE LIQUIDEZ.	0.00	0.00	0.00	0.00	0.00	0.00
CONCESION DE PRESTAMOS AL SECTOR PRIVADO CON FINES DE GESTION DE LIQUIDEZ.	0.00	0.00	0.00	0.00	0.00	0.00
CONCESION DE PRESTAMOS AL SECTOR EXTERNO CON FINES DE GESTION DE LIQUIDEZ.	0.00	0.00	0.00	0.00	0.00	0.00

(Handwritten signatures and scribbles over the table content)



MUNICIPIO DE TEPECOACUILCO DE TRUJANO GUERRERO
TESORERIA MUNICIPAL
CONVENIOS



ESTADO ANALITICO DEL EJERCICIO DEL PRESUPUESTO DE EGRESOS
Clasificación por Objeto del Gasto (Capítulo, Concepto, partida genérica y partida específica)
DEL 1 DE ENERO AL 31 DE DICIEMBRE DEL 2022 A N A L

Capítulo Subcapítulo Partida Genérica	Egresos					Subejercicio
	Aprobado	Ampliaciones/ (Reducciones)	Modificado	Devengado	Pagado	
INVERSIONES EN FIDEICOMISOS, MANDATOS Y OTROS ANALOGOS.	0.00	0.00	0.00	0.00	0.00	0.00
INVERSIONES EN FIDEICOMISOS DEL PODER EJECUTIVO.	0.00	0.00	0.00	0.00	0.00	0.00
INVERSIONES EN FIDEICOMISOS DEL PODER LEGISLATIVO	0.00	0.00	0.00	0.00	0.00	0.00
INVERSIONES EN FIDEICOMISOS DEL PODER JUDICIAL	0.00	0.00	0.00	0.00	0.00	0.00
INVERSIONES EN FIDEICOMISOS PUBLICOS NO EMPRESARIALES Y NO FINANCIEROS.	0.00	0.00	0.00	0.00	0.00	0.00
INVERSIONES EN FIDEICOMISOS PUBLICOS EMPRESARIALES Y NO FINANCIEROS.	0.00	0.00	0.00	0.00	0.00	0.00
INVERSIONES EN FIDEICOMISOS PUBLICOS FINANCIEROS.	0.00	0.00	0.00	0.00	0.00	0.00
INVERSIONES EN FIDEICOMISOS DE ENTIDADES FEDERATIVAS.	0.00	0.00	0.00	0.00	0.00	0.00
INVERSIONES EN FIDEICOMISOS DE MUNICIPIOS.	0.00	0.00	0.00	0.00	0.00	0.00
INVERSIONES EN FIDEICOMISOS DE PARTICULARES.	0.00	0.00	0.00	0.00	0.00	0.00
FIDEICOMISOS DE EMPRESAS PRIVADAS Y PARTICULARES.	0.00	0.00	0.00	0.00	0.00	0.00
OTRAS INVERSIONES FINANCIERAS.	0.00	0.00	0.00	0.00	0.00	0.00
DEPOSITOS A LARGO PLAZO EN MONEDA NACIONAL.	0.00	0.00	0.00	0.00	0.00	0.00
DEPOSITOS A LARGO PLAZO EN MONEDA EXTRANJERA.	0.00	0.00	0.00	0.00	0.00	0.00
PROVISIONES PARA CONTINGENCIAS Y OTRAS EROGACIONES ESPECIALES.	0.00	0.00	0.00	0.00	0.00	0.00
CONTINGENCIAS POR FENOMENOS NATURALES	0.00	0.00	0.00	0.00	0.00	0.00
CONTINGENCIAS SOCIOECONOMICAS.	0.00	0.00	0.00	0.00	0.00	0.00
OTRAS EROGACIONES ESPECIALES	0.00	0.00	0.00	0.00	0.00	0.00
PARTICIPACIONES Y APORTACIONES.	0.00	0.00	0.00	0.00	0.00	0.00
FONDO GENERAL DE PARTICIPACIONES.	0.00	0.00	0.00	0.00	0.00	0.00
FONDO DE FOMENTO MUNICIPAL	0.00	0.00	0.00	0.00	0.00	0.00
PARTICIPACIONES DE LAS ENTIDADES FEDERATIVAS A LOS MUNICIPIOS.	0.00	0.00	0.00	0.00	0.00	0.00
OTROS CONCEPTOS PARTICIPABLES DE LA FEDERACION A ENTIDADES FEDERATIVAS.	0.00	0.00	0.00	0.00	0.00	0.00
OTROS CONCEPTOS PARTICIPABLES DE LA FEDERACION A MUNICIPIOS.	0.00	0.00	0.00	0.00	0.00	0.00
CONVENIOS DE COLABORACION ADMINISTRATIVA.	0.00	0.00	0.00	0.00	0.00	0.00
APORTACIONES.	0.00	0.00	0.00	0.00	0.00	0.00
APORTACIONES DE LA FEDERACION A LAS ENTIDADES FEDERATIVAS.	0.00	0.00	0.00	0.00	0.00	0.00
APORTACIONES DE LA FEDERACION A MUNICIPIOS.	0.00	0.00	0.00	0.00	0.00	0.00
APORTACIONES DE LAS ENTIDADES FEDERATIVAS A LOS MUNICIPIOS.	0.00	0.00	0.00	0.00	0.00	0.00
APORTACIONES PREVISTAS EN LEYES Y DECRETOS AL SISTEMA DE PROTECCION SOCIAL.	0.00	0.00	0.00	0.00	0.00	0.00
APORTACIONES PREVISTAS EN LEYES Y DECRETOS COMPENSATORIAS A ENTIDADES FEDERATIVAS Y MUNICIPIOS.	0.00	0.00	0.00	0.00	0.00	0.00
CONVENIOS.	0.00	0.00	0.00	0.00	0.00	0.00
CONVENIOS DE REASIGNACION.	0.00	0.00	0.00	0.00	0.00	0.00
CONVENIOS DE DESCENTRALIZACION.	0.00	0.00	0.00	0.00	0.00	0.00
OTROS CONVENIOS.	0.00	0.00	0.00	0.00	0.00	0.00
DEUDA PUBLICA.	0.00	0.00	0.00	0.00	0.00	0.00
AMORTIZACION DE LA DEUDA PUBLICA.	0.00	0.00	0.00	0.00	0.00	0.00
AMORTIZACION DE LA DEUDA INTERNA CON INSTITUCIONES DE CREDITO.	0.00	0.00	0.00	0.00	0.00	0.00
AMORTIZACION DE LA DEUDA INTERNA POR EMISION DE TITULOS Y VALORES.	0.00	0.00	0.00	0.00	0.00	0.00
AMORTIZACION DE ARRENDAMIENTOS FINANCIEROS NACIONALES.	0.00	0.00	0.00	0.00	0.00	0.00
AMORTIZACION DE LA DEUDA EXTERNA CON INSTITUCIONES DE CREDITO.	0.00	0.00	0.00	0.00	0.00	0.00
AMORTIZACION DE LA DEUDA EXTERNA CON ORGANISMOS FINANCIEROS INTERNACIONALES.	0.00	0.00	0.00	0.00	0.00	0.00
AMORTIZACION DE LA DEUDA BILATERAL.	0.00	0.00	0.00	0.00	0.00	0.00
AMORTIZACION DE LA DEUDA EXTERNA POR EMISION DE TITULOS Y VALORES.	0.00	0.00	0.00	0.00	0.00	0.00
AMORTIZACION DE ARRENDAMIENTOS FINANCIEROS INTERNACIONALES.	0.00	0.00	0.00	0.00	0.00	0.00

[Handwritten signature]

[Handwritten signature]

[Handwritten signature]



MUNICIPIO DE TEPEACOACUILCO DE TRUJANO GUERRERO
TESORERIA MUNICIPAL
CONVENIOS

ESTADO ANALITICO DEL EJERCICIO DEL PRESUPUESTO DE EGRESOS
Clasificación por Objeto del Gasto (Capítulo, Concepto, partida genérica y partida específica)
DEL 1 DE ENERO AL 31 DE DICIEMBRE DEL 2022 A N A L


Capítulo Concepto Partida Genérica	Egresos				Pagado	Subjetado
	Aprobado	Ampliaciones (Rectificaciones)	Modificado	Devengado		
INTERESES DE LA DEUDA PUBLICA.	0.00	0.00	0.00	0.00	0.00	0.00
INTERESES DE LA DEUDA INTERNA CON INSTITUCIONES DE CREDITO.	0.00	0.00	0.00	0.00	0.00	0.00
INTERESES DERIVADOS DE LA COLOCACION DE TITULOS Y VALORES.	0.00	0.00	0.00	0.00	0.00	0.00
INTERESES POR ARRENDAMIENTOS FINANCIEROS NACIONALES.	0.00	0.00	0.00	0.00	0.00	0.00
INTERESES DE LA DEUDA EXTERNA CON INSTITUCIONES DE CREDITO.	0.00	0.00	0.00	0.00	0.00	0.00
INTERESES DE LA DEUDA CON ORGANISMOS FINANCIEROS INTERNACIONALES.	0.00	0.00	0.00	0.00	0.00	0.00
INTERESES DE LA DEUDA BILATERAL.	0.00	0.00	0.00	0.00	0.00	0.00
INTERESES DERIVADOS DE LA COLOCACION DE TITULOS Y VALORES EN EL EXTERIOR.	0.00	0.00	0.00	0.00	0.00	0.00
INTERESES POR ARRENDAMIENTOS FINANCIEROS INTERNACIONALES.	0.00	0.00	0.00	0.00	0.00	0.00
COMISIONES DE LA DEUDA PUBLICA.	0.00	0.00	0.00	0.00	0.00	0.00
COMISIONES DE LA DEUDA PUBLICA INTERNA.	0.00	0.00	0.00	0.00	0.00	0.00
COMISIONES DE LA DEUDA PUBLICA EXTERNA.	0.00	0.00	0.00	0.00	0.00	0.00
GASTOS DE LA DEUDA PUBLICA.	0.00	0.00	0.00	0.00	0.00	0.00
GASTOS DE LA DEUDA PUBLICA INTERNA.	0.00	0.00	0.00	0.00	0.00	0.00
GASTOS DE LA DEUDA PUBLICA EXTERNA.	0.00	0.00	0.00	0.00	0.00	0.00
COSTO POR COBERTURAS.	0.00	0.00	0.00	0.00	0.00	0.00
COSTOS POR COBERTURAS.	0.00	0.00	0.00	0.00	0.00	0.00
APOYOS FINANCIEROS.	0.00	0.00	0.00	0.00	0.00	0.00
APOYOS A INTERMEDIARIOS FINANCIEROS.	0.00	0.00	0.00	0.00	0.00	0.00
APOYOS A AHORRADORES Y DEPOSITANTES DEL SISTEMA FINANCIERO NACIONAL.	0.00	0.00	0.00	0.00	0.00	0.00
ADEUDOS DE EJERCICIOS FISCALES ANTERIORES (ADEFAS).	0.00	0.00	0.00	0.00	0.00	0.00
ADEAFAS.	0.00	0.00	0.00	0.00	0.00	0.00
Total del Gasto	2,664,844.00	-134,137.53	2,530,706.47	2,533,193.56	0.00	2,533,193.56



H. AYUNTAMIENTO
MUNICIPAL
CONSTITUCIONAL
DE TEPEACOACUILCO
DE TRUJANO, GRO.
2021 - 2024

**ÓRGANO DE
Revisión y CONTROL
INTERNO**

M.A. Juana María Vázquez Morales
Titular del Órgano de Control Interno



H. AYUNTAMIENTO
MUNICIPAL
CONSTITUCIONAL
DE TEPEACOACUILCO
DE TRUJANO, GRO.
2021 - 2024

TESORERÍA

L. Javier de la Cruz Hernández
Tesorero Municipal



H. AYUNTAMIENTO
MUNICIPAL
CONSTITUCIONAL
DE TEPEACOACUILCO
DE TRUJANO, GRO.
2021 - 2024

SECRETARÍA DE GOBIERNO

Prof. Félix López Olivares
Presidente Municipal

Bajo protesta de decir verdad declaramos que los egresos reportados y sus notas, son razonablemente correctos y son responsabilidad del emisor.



MUNICIPIO DE TEPECOACUILCO DE TRUJANO GUERRERO
TESORERIA MUNICIPAL
INGRESOS PROPIOS

ESTADO ANALÍTICO DEL EJERCICIO DEL PRESUPUESTO DE EGRESOS
Clasificación por Objeto del Gasto (Capítulo, Concepto, partida genérica y partida específica)
DEL 1 DE ENERO AL 31 DE DICIEMBRE DEL 2022 A N A L

Capítulo Concepto Partida Genérica	Egresos				Subejercicio
	Aprobado	Ampliaciones/ (Reducciones)	Modificado	Devengado	
SERVICIOS PERSONALES.	0.00	1,173.00	1,173.00	1,173.00	0.00
REMNUNERACIONES AL PERSONAL DE CARACTER PERMANENTE.	0.00	0.00	0.00	0.00	0.00
DIETAS.	0.00	0.00	0.00	0.00	0.00
HABERES.	0.00	0.00	0.00	0.00	0.00
SUELDOS BASE AL PERSONAL PERMANENTE.	0.00	0.00	0.00	0.00	0.00
REMUNERACIONES POR ADSORCIÓN LABORAL EN EL EXTRANJERO.	0.00	0.00	0.00	0.00	0.00
REMUNERACIONES AL PERSONAL DE CARACTER TRANSITORIO.	0.00	0.00	0.00	0.00	0.00
HONORARIOS ASIMILABLES A SALARIOS.	0.00	0.00	0.00	0.00	0.00
SUELDOS BASE AL PERSONAL EVENTUAL.	0.00	0.00	0.00	0.00	0.00
RETRIBUCIONES POR SERVICIOS DE CARACTER SOCIAL.	0.00	0.00	0.00	0.00	0.00
RETRIBUCION A LOS REPRESENTANTES DE LOS TRABAJADORES Y DE LOS PATRONES EN LA JUNTA DE CONCILIACION Y ARBITRAJE.	0.00	0.00	0.00	0.00	0.00
REMUNERACIONES ADICIONALES Y ESPECIALES.	0.00	0.00	0.00	0.00	0.00
PRIMAS POR AÑOS DE SERVICIOS EFECTIVOS PRESTADOS.	0.00	0.00	0.00	0.00	0.00
PRIMAS DE VACACIONES, DOMINICAL Y GRATIFICACION DE FIN DE AÑO.	0.00	0.00	0.00	0.00	0.00
HORAS EXTRAORDINARIAS.	0.00	0.00	0.00	0.00	0.00
COMPENSACIONES.	0.00	0.00	0.00	0.00	0.00
SOBREHABERES.	0.00	0.00	0.00	0.00	0.00
ASIGNACIONES DE TECNICO, DE MANDO, POR COMISION, DE VIAJE Y DE TECNICO ESPECIAL.	0.00	0.00	0.00	0.00	0.00
HONORARIOS ESPECIALES.	0.00	0.00	0.00	0.00	0.00
PARTICIPACIONES POR VIGILANCIA EN EL CUMPLIMIENTO DE LAS LEYES Y CUSTODIA DE VALORES.	0.00	0.00	0.00	0.00	0.00
SEGURIDAD SOCIAL.	0.00	0.00	0.00	0.00	0.00
APORTACIONES DE SEGURIDAD SOCIAL.	0.00	0.00	0.00	0.00	0.00
APORTACIONES A FONDOS DE VIVIENDA.	0.00	0.00	0.00	0.00	0.00
APORTACIONES AL SISTEMA PARA EL RETIRO.	0.00	0.00	0.00	0.00	0.00
APORTACIONES PARA SEGUROS.	0.00	0.00	0.00	0.00	0.00
OTRAS PRESTACIONES SOCIALES Y ECONOMICAS.	0.00	0.00	0.00	0.00	0.00
CUOTAS PARA EL FONDO DE AHORRO Y FONDO DE TRABAJO.	0.00	0.00	0.00	0.00	0.00
INDEMNIZACIONES.	0.00	0.00	0.00	0.00	0.00
PRESTACIONES Y HABERES DE RETIRO.	0.00	0.00	0.00	0.00	0.00
PRESTACIONES CONTRACTUALES.	0.00	0.00	0.00	0.00	0.00
APOYOS A LA CAPACITACION DE LOS SERVIDORES PUBLICOS.	0.00	0.00	0.00	0.00	0.00
OTRAS PRESTACIONES SOCIALES Y ECONOMICAS.	0.00	0.00	0.00	0.00	0.00
PREVISIONES.	0.00	0.00	0.00	0.00	0.00
PREVISIONES DE CARACTER LABORAL, ECONOMICA Y DE SEGURIDAD SOCIAL.	0.00	0.00	0.00	0.00	0.00
PAGO DE ESTIMULOS A SERVIDORES PUBLICOS.	0.00	0.00	0.00	0.00	0.00
ESTIMULOS.	0.00	0.00	0.00	0.00	0.00
RECOMPENSAS.	0.00	0.00	0.00	0.00	0.00
MATERIALES Y SUMINISTROS.	282,957.00	605,117.82	888,074.82	888,074.82	888,074.82
MATERIALES DE ADMINISTRACION, EMISION DE DOCUMENTOS Y ARTICULOS OFICIALES.	67,957.00	388,378.15	456,335.15	456,335.15	456,335.15
MATERIALES, UTILES Y EQUIPOS MENORES DE OFICINA.	27,957.00	51,863.74	79,810.74	79,810.74	79,810.74
MATERIALES Y UTILES DE IMPRESION Y REPRODUCCION.	10,000.00	72,692.00	82,692.00	82,692.00	82,692.00
MATERIAL ESTADISTICO Y GEOGRAFICO.	0.00	0.00	0.00	0.00	0.00
MATERIALES, UTILES Y EQUIPOS MENORES DE TECNOLOGIAS DE LA INFORMACION Y COMUNICACIONES.	0.00	420.00	420.00	420.00	420.00
MATERIAL IMPRESO E INFORMACION DIGITAL.	0.00	157,760.00	157,760.00	157,760.00	157,760.00
MATERIAL DE LIMPIEZA.	10,000.00	-1,444.23	8,555.77	8,555.77	8,555.77
TOTAL	282,957.00	605,117.82	888,074.82	888,074.82	888,074.82

[Handwritten signatures and stamps over the table data]



MUNICIPIO DE TEPECOACUILCO DE TRUJANO GUERRERO
TESORERIA MUNICIPAL
INGRESOS PROPIOS

ESTADO ANALITICO DEL EJERCICIO DEL PRESUPUESTO DE EGRESOS
Clasificación por Objeto del Gasto (Capítulo, Concepto, partida genérica y partida específica)
DEL 1 DE ENERO AL 31 DE DICIEMBRE DEL 2022 A N A L



Capítulo Concepto Partida Genérica	Egresos				Subjetivo	
	Aprobado	Ampliaciones/ (Reducciones)	Modificado	Devengado		Pagado
MATERIALES Y UTILES DE ENSEÑANZA.	20,000.00	1,364.64	21,364.64	21,364.64	21,364.64	0.00
MATERIALES PARA EL REGISTRO E IDENTIFICACION DE BIENES Y PERSONAS.	0.00	105,732.00	105,732.00	105,732.00	105,732.00	0.00
ALIMENTOS Y UTENSILIOS.	50,000.00	73,770.66	123,770.66	123,770.66	123,770.66	0.00
PRODUCTOS ALIMENTICIOS PARA PERSONAS.	50,000.00	71,992.16	121,992.16	121,992.16	121,992.16	0.00
PRODUCTOS ALIMENTICIOS PARA ANIMALES.	0.00	0.00	0.00	0.00	0.00	0.00
UTENSILIOS PARA EL SERVICIO DE ALIMENTACION.	0.00	1,778.50	1,778.50	1,778.50	1,778.50	0.00
MATERIAS PRIMAS Y MATERIALES DE PRODUCCION Y COMERCIALIZACION.	0.00	0.00	0.00	0.00	0.00	0.00
PRODUCTOS ALIMENTICIOS, AGROPECUARIOS Y FORESTALES ADQUIRIDOS COMO MATERIA PRIMA.	0.00	0.00	0.00	0.00	0.00	0.00
INSUMOS TEXTILES ADQUIRIDOS COMO MATERIA PRIMA.	0.00	0.00	0.00	0.00	0.00	0.00
PRODUCTOS DE PAPEL, CARTON E IMPRESOS ADQUIRIDOS COMO MATERIA PRIMA.	0.00	0.00	0.00	0.00	0.00	0.00
COMBUSTIBLES, LUBRICANTES, ADITIVOS Y SUS DERIVADOS ADQUIRIDOS COMO MATERIA PRIMA.	0.00	0.00	0.00	0.00	0.00	0.00
PRODUCTOS QUIMICOS, FARMACEUTICOS Y DE LABORATORIO ADQUIRIDOS COMO MATERIA PRIMA.	0.00	0.00	0.00	0.00	0.00	0.00
PRODUCTOS METALICOS Y A BASE DE MINERALES NO METALICOS ADQUIRIDOS COMO MATERIA PRIMA.	0.00	0.00	0.00	0.00	0.00	0.00
PRODUCTOS DE CUERO, PIEL, PLASTICO Y HULE ADQUIRIDOS COMO MATERIA PRIMA.	0.00	0.00	0.00	0.00	0.00	0.00
MERCANCIAS ADQUIRIDAS PARA SU COMERCIALIZACION.	0.00	0.00	0.00	0.00	0.00	0.00
OTROS PRODUCTOS ADQUIRIDOS COMO MATERIA PRIMA.	20,000.00	134,727.37	154,727.37	154,727.37	154,727.37	0.00
MATERIALES Y ARTICULOS DE CONSTRUCCION Y DE REPARACION.	0.00	0.00	0.00	0.00	0.00	0.00
PRODUCTOS MINERALES NO METALICOS.	0.00	0.00	0.00	0.00	0.00	0.00
CEMENTO Y PRODUCTOS DE CONCRETO.	0.00	0.00	0.00	0.00	0.00	0.00
CAL, YESO Y PRODUCTOS DE YESO.	0.00	0.00	0.00	0.00	0.00	0.00
MADERA Y PRODUCTOS DE MADERA.	0.00	0.00	0.00	0.00	0.00	0.00
VIDRIO Y PRODUCTOS DE VIDRIO.	0.00	0.00	0.00	0.00	0.00	0.00
MATERIAL ELECTRICO Y ELECTRONICO.	2,440.00	2,440.00	2,440.00	2,440.00	2,440.00	0.00
ARTICULOS METALICOS PARA LA CONSTRUCCION.	0.00	0.00	0.00	0.00	0.00	0.00
MATERIALES COMPLEMENTARIOS.	0.00	0.00	0.00	0.00	0.00	0.00
OTROS MATERIALES Y ARTICULOS DE CONSTRUCCION Y REPARACION.	20,000.00	132,287.37	152,287.37	152,287.37	152,287.37	0.00
PRODUCTOS QUIMICOS, FARMACEUTICOS Y DE LABORATORIO.	0.00	191,867.29	191,867.29	191,867.29	191,867.29	0.00
PRODUCTOS QUIMICOS BASICOS.	0.00	862.50	862.50	862.50	862.50	0.00
FERTILIZANTES, PESTICIDAS Y OTROS AGROQUIMICOS.	0.00	4,260.00	4,260.00	4,260.00	4,260.00	0.00
MEDICINAS Y PRODUCTOS FARMACEUTICOS.	0.00	83,076.40	83,076.40	83,076.40	83,076.40	0.00
MATERIALES, ACCESORIOS Y SUMINISTROS MEDICOS.	0.00	13,678.39	13,678.39	13,678.39	13,678.39	0.00
MATERIALES, ACCESORIOS Y SUMINISTROS DE LABORATORIO.	0.00	0.00	0.00	0.00	0.00	0.00
FIBRAS SINTETICAS, HULES, PLASTICOS Y DERIVADOS.	0.00	0.00	0.00	0.00	0.00	0.00
OTROS PRODUCTOS QUIMICOS.	100,000.00	-100,000.00	0.00	0.00	0.00	0.00
COMBUSTIBLES, LUBRICANTES Y ADITIVOS.	100,000.00	-100,000.00	0.00	0.00	0.00	0.00
COMBUSTIBLES, LUBRICANTES Y ADITIVOS.	0.00	0.00	0.00	0.00	0.00	0.00
CARBON Y SUS DERIVADOS.	20,000.00	-2,037.08	17,962.92	17,962.92	17,962.92	0.00
VESTUARIO, BLANCOS, PRENDAS DE PROTECCION Y ARTICULOS DEPORTIVOS.	20,000.00	-4,862.63	15,137.37	15,137.37	15,137.37	0.00
VESTUARIO Y UNIFORMES.	0.00	2,815.55	2,815.55	2,815.55	2,815.55	0.00
PRENDAS DE SEGURIDAD Y PROTECCION PERSONAL.	0.00	0.00	0.00	0.00	0.00	0.00
ARTICULOS DEPORTIVOS.	0.00	0.00	0.00	0.00	0.00	0.00
PRODUCTOS TEXTILES.	0.00	0.00	0.00	0.00	0.00	0.00
BLANCOS Y OTROS PRODUCTOS TEXTILES, EXCEPTO PRENDAS DE VESTIR.	0.00	0.00	0.00	0.00	0.00	0.00
MATERIALES Y SUMINISTROS PARA SEGURIDAD.	0.00	0.00	0.00	0.00	0.00	0.00
SUSTANCIAS Y MATERIALES EXPLOSIVOS.	0.00	0.00	0.00	0.00	0.00	0.00

[Handwritten signature]

[Handwritten signature]

[Handwritten signature]



MUNICIPIO DE TEPEOACUILCO DE TRUJANO GUERRERO
TESORERIA MUNICIPAL
INGRESOS PROPIOS

ESTADO ANALITICO DEL EJERCICIO DEL PRESUPUESTO DE EGRESOS
Clasificación por Objeto del Gasto (Capítulo, Concepto, partida genérica y partida específica)
DEL 1 DE ENERO AL 31 DE DICIEMBRE DEL 2022 A N U A L



Capítulo Concepto Partida Genérica	Egresos				Pagado	Subejercicio
	Aprobado	Ampliaciones/ (Reducciones)	Modificado	Devengado		
MATERIALES DE SEGURIDAD PUBLICA.	0.00	0.00	0.00	0.00	0.00	0.00
PREDIDAS DE PROTECCION PARA SEGURIDAD PUBLICA Y NACIONAL.	0.00	0.00	0.00	0.00	0.00	0.00
HERRAMIENTAS, REFACCIONES Y ACCESORIOS MENORES.	25,000.00	8,411.43	33,411.43	33,411.43	33,411.43	0.00
HERRAMIENTAS MENORES.	0.00	0.00	0.00	0.00	0.00	0.00
REFACCIONES Y ACCESORIOS MENORES DE EDIFICIOS.	0.00	510.40	510.40	510.40	510.40	0.00
REFACCIONES Y ACCESORIOS MENORES DE MOBILIARIO Y EQUIPO DE ADMINISTRACION, EDUCACIONAL Y RECREATIVO.	0.00	0.00	0.00	0.00	0.00	0.00
REFACCIONES Y ACCESORIOS MENORES DE EQUIPO DE COMPUTO Y TECNOLOGIAS DE LA INFORMACION.	0.00	0.00	0.00	0.00	0.00	0.00
REFACCIONES Y ACCESORIOS MENORES DE EQUIPO E INSTRUMENTAL MEDICO Y DE LABORATORIO.	0.00	0.00	0.00	0.00	0.00	0.00
REFACCIONES Y ACCESORIOS MENORES DE EQUIPO DE TRANSPORTE.	0.00	0.00	0.00	0.00	0.00	0.00
REFACCIONES Y ACCESORIOS MENORES DE EQUIPO DE DEFENSA Y SEGURIDAD.	25,000.00	7,901.03	32,901.03	32,901.03	32,901.03	0.00
REFACCIONES Y ACCESORIOS MENORES DE MAQUINARIA Y OTROS EQUIPOS.	0.00	0.00	0.00	0.00	0.00	0.00
REFACCIONES Y ACCESORIOS MENORES DE MAQUINARIA Y OTROS EQUIPOS.	0.00	0.00	0.00	0.00	0.00	0.00
REFACCIONES Y ACCESORIOS MENORES OTROS BIENES MUEBLES.	2,952,000.00	-538,184.00	2,413,816.00	2,413,816.00	2,413,816.00	0.00
SERVICIOS GENERALES.	30,000.00	46,153.93	76,153.93	76,153.93	76,153.93	0.00
SERVICIOS BASICOS.	0.00	0.00	0.00	0.00	0.00	0.00
ENERGIA ELECTRICA.	0.00	0.00	0.00	0.00	0.00	0.00
GAS.	0.00	48,111.51	48,111.51	48,111.51	48,111.51	0.00
AGUA.	0.00	16,042.43	16,042.43	16,042.43	16,042.43	0.00
TELEFONIA TRADICIONAL.	0.00	0.00	0.00	0.00	0.00	0.00
TELEFONIA CELULAR.	0.00	0.00	0.00	0.00	0.00	0.00
SERVICIOS DE TELECOMUNICACIONES Y SATELITES.	30,000.00	0.00	0.00	0.00	0.00	0.00
SERVICIOS DE ACCESO DE INTERNET, REDES Y PROCESAMIENTO DE INFORMACION.	0.00	0.00	0.00	0.00	0.00	0.00
SERVICIOS POSTALES Y TELEGRAFICOS.	0.00	0.00	0.00	0.00	0.00	0.00
SERVICIOS INTEGRALES Y OTROS SERVICIOS.	50,000.00	44,485.20	94,485.20	94,485.20	94,485.20	0.00
SERVICIOS DE ARRENDAMIENTO.	0.00	0.00	0.00	0.00	0.00	0.00
ARRENDAMIENTO DE TERRENOS.	0.00	0.00	0.00	0.00	0.00	0.00
ARRENDAMIENTO DE EDIFICIOS.	0.00	0.00	0.00	0.00	0.00	0.00
ARRENDAMIENTO DE MOBILIARIO Y EQUIPO DE ADMINISTRACION, EDUCACIONAL Y RECREATIVO.	50,000.00	44,485.20	94,485.20	94,485.20	94,485.20	0.00
ARRENDAMIENTO DE EQUIPO E INSTRUMENTAL MEDICO Y DE LABORATORIO.	0.00	0.00	0.00	0.00	0.00	0.00
ARRENDAMIENTO DE EQUIPO DE TRANSPORTE.	0.00	0.00	0.00	0.00	0.00	0.00
ARRENDAMIENTO DE MAQUINARIA, OTROS EQUIPOS Y HERRAMIENTAS.	0.00	0.00	0.00	0.00	0.00	0.00
ARRENDAMIENTO DE ACTIVOS INTANGIBLES.	0.00	0.00	0.00	0.00	0.00	0.00
ARRENDAMIENTO FINANCIERO.	0.00	0.00	0.00	0.00	0.00	0.00
OTROS ARRENDAMIENTOS.	0.00	0.00	0.00	0.00	0.00	0.00
SERVICIOS PROFESIONALES, CIENTIFICOS, TECNICOS Y OTROS SERVICIOS.	166,544.00	166,544.00	166,544.00	166,544.00	166,544.00	0.00
SERVICIOS LEGALES, DE CONTABILIDAD, AUDITORIA Y RELACIONADOS.	0.00	69,600.00	69,600.00	69,600.00	69,600.00	0.00
SERVICIOS DE DISEÑO, ARQUITECTURA, INGENIERIA Y ACTIVIDADES RELACIONADAS.	0.00	0.00	0.00	0.00	0.00	0.00
SERVICIOS DE CONSULTORIA ADMINISTRATIVA, PROCESOS, TECNICA Y EN TECNOLOGIAS DE LA INFORMACION.	0.00	87,200.00	87,200.00	87,200.00	87,200.00	0.00
SERVICIOS DE CAPACITACION.	0.00	0.00	0.00	0.00	0.00	0.00
SERVICIOS DE INVESTIGACION CIENTIFICA Y DESARROLLO.	0.00	0.00	0.00	0.00	0.00	0.00
SERVICIOS DE APOYO ADMINISTRATIVO, TRADUCCION, FOTOCOPIADO E IMPRESION.	0.00	9,744.00	9,744.00	9,744.00	9,744.00	0.00
SERVICIOS DE PROTECCION Y SEGURIDAD.	0.00	0.00	0.00	0.00	0.00	0.00
SERVICIOS DE VIGILANCIA.	0.00	0.00	0.00	0.00	0.00	0.00
SERVICIOS PROFESIONALES, CIENTIFICOS Y TECNICOS INTEGRALES.	0.00	0.00	0.00	0.00	0.00	0.00
SERVICIOS FINANCIEROS, BANCARIOS Y COMERCIALES.	10,000.00	815,207.29	825,207.29	825,207.29	825,207.29	0.00
SERVICIOS FINANCIEROS Y BANCARIOS.	0.00	2,693.06	2,693.06	2,693.06	2,693.06	0.00



MUNICIPIO DE TEPECOACUILCO DE TRUJANO GUERRERO
TESORERIA MUNICIPAL
INGRESOS PROPIOS



ESTADO ANALÍTICO DEL EJERCICIO DEL PRESUPUESTO DE EGRESOS
Clasificación por Objeto del Gasto (Capítulo, Concepto, partida genérica y partida específica)
DEL 1 DE ENERO AL 31 DE DICIEMBRE DEL 2022 A N A L

Capítulo Concepto Partida Genérica	Egresos					Subejercicio
	Aprobado	Ampliaciones/ (Reducciones)	Modificado	Devengado	Pagado	
SERVICIOS DE COBRANZA, INVESTIGACION CREDITICIA Y SIMILAR.	0.00	0.00	0.00	0.00	0.00	0.00
SERVICIOS DE RECAUDACION, TRASLADO Y CUSTODIA DE VALORES.	0.00	0.00	0.00	0.00	0.00	0.00
SEGUROS DE RESPONSABILIDAD PATRIMONIAL Y FIANZAS.	0.00	0.00	0.00	0.00	0.00	0.00
SEGURO DE BIENES PATRIMONIALES.	0.00	0.00	0.00	0.00	0.00	0.00
ALMACENAJE, ENVASE Y EMBALAJE.	0.00	0.00	0.00	0.00	0.00	0.00
FLETES Y MANIOBRAS.	0.00	0.00	0.00	0.00	0.00	0.00
COMISIONES POR VENTAS.	0.00	0.00	0.00	0.00	0.00	0.00
SERVICIOS FINANCIEROS, BANCARIOS Y COMERCIALES INTEGRALES.	10,000.00	812,524.23	822,524.23	822,524.23	822,524.23	822,524.23
SERVICIOS DE INSTALACION, REPARACION, MANTENIMIENTO Y CONSERVACION.	0.00	72,447.84	72,447.84	72,447.84	72,447.84	72,447.84
CONSERVACION Y MANTENIMIENTO MENOR DE INMUEBLES.	0.00	14,953.00	14,953.00	14,953.00	14,953.00	14,953.00
INSTALACION, REPARACION Y MANTENIMIENTO DE MOBILIARIO Y EQUIPO DE ADMINISTRACION, EDUCACIONAL Y RECREATIVO.	0.00	8,065.00	8,065.00	8,065.00	8,065.00	8,065.00
INSTALACION, REPARACION Y MANTENIMIENTO DE EQUIPO E INSTRUMENTAL MEDICO Y DE LABORATORIO.	0.00	0.00	0.00	0.00	0.00	0.00
INSTALACION, REPARACION Y MANTENIMIENTO DE EQUIPO DE TRANSPORTE.	0.00	45,794.84	45,794.84	45,794.84	45,794.84	45,794.84
REPARACION Y MANTENIMIENTO DE EQUIPO DE DEFENSA Y SEGURIDAD.	0.00	0.00	0.00	0.00	0.00	0.00
REPARACION Y MANTENIMIENTO DE MAQUINARIA, OTROS EQUIPOS Y HERRAMIENTA.	0.00	0.00	0.00	0.00	0.00	0.00
SERVICIOS DE LIMPIEZA Y MANEJO DE DESECHOS.	0.00	0.00	0.00	0.00	0.00	0.00
SERVICIOS DE JARDINERIA Y FUMIGACION.	0.00	3,635.00	3,635.00	3,635.00	3,635.00	3,635.00
SERVICIOS DE COMUNICACION SOCIAL Y PUBLICIDAD.	1,412,000.00	-713,419.78	698,580.22	698,580.22	698,580.22	698,580.22
DIFUSION POR RADIO, TELEVISION Y OTROS MEDIOS DE MENSAJES SOBRE PROGRAMAS Y ACTIVIDADES GUBERNAMENTALES.	1,412,000.00	-725,599.78	686,400.22	686,400.22	686,400.22	686,400.22
DIFUSION POR RADIO, TELEVISION Y OTROS MEDIOS DE MENSAJES COMERCIALES PARA PROMOVER LA VENTA DE BIENES O SERVICIOS.	0.00	0.00	0.00	0.00	0.00	0.00
SERVICIOS DE CREATIVIDAD, PREPRODUCCION Y PRODUCCION DE PUBLICIDAD, EXCEPTO INTERNET.	0.00	12,180.00	12,180.00	12,180.00	12,180.00	12,180.00
SERVICIOS DE REVELADO DE FOTOGRAFIAS.	0.00	0.00	0.00	0.00	0.00	0.00
SERVICIOS DE LA INDUSTRIA FILMICA, DEL SONIDO Y DEL VIDEO.	0.00	0.00	0.00	0.00	0.00	0.00
SERVICIO DE CREACION Y DIFUSION DE CONTENIDO EXCLUSIVAMENTE A TRAVES DE INTERNET.	0.00	0.00	0.00	0.00	0.00	0.00
OTROS SERVICIOS DE INFORMACION.	0.00	0.00	0.00	0.00	0.00	0.00
SERVICIOS DE TRASLADO Y VATICOS.	150,000.00	-114,750.08	35,239.92	35,239.92	35,239.92	35,239.92
PASAJES AEREOS.	0.00	0.00	0.00	0.00	0.00	0.00
PASAJES TERRESTRES.	0.00	0.00	0.00	0.00	0.00	0.00
PASAJES MARITIMOS, LACUSTRES Y FLUVIALES.	0.00	0.00	0.00	0.00	0.00	0.00
AUTOTRANSPORTE.	0.00	0.00	0.00	0.00	0.00	0.00
VATICOS EN EL PAIS.	150,000.00	-122,560.00	27,440.00	27,440.00	27,440.00	27,440.00
VATICOS EN EL EXTRANJERO.	0.00	0.00	0.00	0.00	0.00	0.00
GASTOS DE INSTALACION Y TRASLADO DE MENAJE.	0.00	0.00	0.00	0.00	0.00	0.00
SERVICIOS INTEGRALES DE TRASLADO Y VATICOS.	0.00	0.00	0.00	0.00	0.00	0.00
OTROS SERVICIOS DE TRASLADO Y HOSPEDAJE.	0.00	7,799.92	7,799.92	7,799.92	7,799.92	7,799.92
SERVICIOS OFICIALES.	1,250,000.00	-806,977.11	443,022.89	443,022.89	443,022.89	443,022.89
GASTOS DE CEREMONIAL.	0.00	0.00	0.00	0.00	0.00	0.00
GASTOS DE ORDEN SOCIAL Y CULTURAL.	1,000,000.00	-892,121.40	307,878.60	307,878.60	307,878.60	307,878.60
CONGRESOS Y CONVENCIONES.	0.00	0.00	0.00	0.00	0.00	0.00
EXPOSICIONES.	0.00	0.00	0.00	0.00	0.00	0.00
GASTOS DE REPRESENTACION.	250,000.00	-114,855.71	135,144.29	135,144.29	135,144.29	135,144.29
OTROS SERVICIOS GENERALES.	50,000.00	-47,865.29	2,134.71	2,134.71	2,134.71	2,134.71
SERVICIOS FUNERARIOS Y DE CEMENTERIOS.	0.00	0.00	0.00	0.00	0.00	0.00
IMPUESTOS Y DERECHOS.	0.00	0.00	0.00	0.00	0.00	0.00

[Handwritten signature]

[Handwritten signature]

[Handwritten signature]



MUNICIPIO DE TEPECOACUILCO DE TRUJANO GUERRERO
TESORERIA MUNICIPAL
INGRESOS PROPIOS



ESTADO ANALÍTICO DEL EJERCICIO DEL PRESUPUESTO DE EGRESOS
Clasificación por Objeto del Gasto (Capítulo, Concepto, partida genérica y partida específica)
DEL 1 DE ENERO AL 31 DE DICIEMBRE DEL 2022 A N.U.A.L

Capítulo Concepto Partida Genérica	Egresos					Subejercicio
	Aprobado	Ampliaciones/ (Reducciones)	Modificado	Devengado	Pagado	
IMPUESTOS Y DERECHOS DE IMPORTACION.	0.00	0.00	0.00	0.00	0.00	0.00
SENTENCIAS Y RESOLUCIONES POR AUTORIDAD COMPETENTE.	0.00	0.00	0.00	0.00	0.00	0.00
PENAS, MULTAS, ACCESORIOS Y ACTUALIZACIONES.	0.00	2,134.71	2,134.71	2,134.71	2,134.71	0.00
OTROS GASTOS POR RESPONSABILIDADES.	0.00	0.00	0.00	0.00	0.00	0.00
UTILIDADES.	0.00	0.00	0.00	0.00	0.00	0.00
IMPUESTO SOBRE NOMINAS Y OTROS QUE SE DERIVEN DE UNA RELACION LABORAL.	50,000.00	-50,000.00	0.00	0.00	0.00	0.00
OTROS SERVICIOS GENERALES.	0.00	0.00	0.00	0.00	0.00	0.00
TRANSFERENCIAS, ASIGNACIONES, SUBSIDIOS Y OTRAS AYUDAS.	2,710,000.00	3,198,499.82	5,908,499.82	5,908,499.82	5,908,499.82	0.00
TRANSFERENCIAS INTERNAS Y ASIGNACIONES AL SECTOR PUBLICO.	0.00	0.00	0.00	0.00	0.00	0.00
ASIGNACIONES PRESUPUESTARIAS AL PODER EJECUTIVO.	0.00	0.00	0.00	0.00	0.00	0.00
ASIGNACIONES PRESUPUESTARIAS AL PODER LEGISLATIVO.	0.00	0.00	0.00	0.00	0.00	0.00
ASIGNACIONES PRESUPUESTARIAS AL PODER JUDICIAL.	0.00	0.00	0.00	0.00	0.00	0.00
ASIGNACIONES PRESUPUESTARIAS A ORGANISMOS AUTONOMOS.	0.00	0.00	0.00	0.00	0.00	0.00
TRANSFERENCIAS INTERNAS OTORGADAS A ENTIDADES PARAESTATALES NO EMPRESARIALES Y NO FINANCIERAS.	0.00	0.00	0.00	0.00	0.00	0.00
TRANSFERENCIAS INTERNAS OTORGADAS A ENTIDADES PARAESTATALES EMPRESARIALES Y NO FINANCIERAS.	0.00	0.00	0.00	0.00	0.00	0.00
TRANSFERENCIAS INTERNAS OTORGADAS A FIDEICOMISOS PUBLICOS EMPRESARIALES Y NO FINANCIEROS.	0.00	0.00	0.00	0.00	0.00	0.00
TRANSFERENCIAS INTERNAS OTORGADAS A INSTITUCIONES PARAESTATALES PUBLICAS FINANCIERAS.	0.00	0.00	0.00	0.00	0.00	0.00
TRANSFERENCIAS INTERNAS OTORGADAS A FIDEICOMISOS PUBLICOS FINANCIEROS.	0.00	0.00	0.00	0.00	0.00	0.00
TRANSFERENCIAS AL RESTO DEL SECTOR PUBLICO.	0.00	0.00	0.00	0.00	0.00	0.00
TRANSFERENCIAS OTORGADAS A ENTIDADES PARAESTATALES NO EMPRESARIALES Y NO FINANCIERAS.	0.00	0.00	0.00	0.00	0.00	0.00
TRANSFERENCIAS OTORGADAS PARA ENTIDADES PARAESTATALES EMPRESARIALES Y NO FINANCIEROS.	0.00	0.00	0.00	0.00	0.00	0.00
TRANSFERENCIAS OTORGADAS PARA INSTITUCIONES PARAESTATALES PUBLICAS FINANCIERAS.	0.00	0.00	0.00	0.00	0.00	0.00
TRANSFERENCIAS OTORGADAS A ENTIDADES FEDERATIVAS Y MUNICIPIOS.	0.00	0.00	0.00	0.00	0.00	0.00
TRANSFERENCIAS A FIDEICOMISOS DE ENTIDADES FEDERATIVAS Y MUNICIPIOS.	0.00	0.00	0.00	0.00	0.00	0.00
SUBSIDIOS Y SUBVENCIONES.	0.00	0.00	0.00	0.00	0.00	0.00
SUBSIDIOS A LA PRODUCCION.	0.00	0.00	0.00	0.00	0.00	0.00
SUBSIDIOS A LA DISTRIBUCION.	0.00	0.00	0.00	0.00	0.00	0.00
SUBSIDIOS A LA INVERSION.	0.00	0.00	0.00	0.00	0.00	0.00
SUBSIDIOS PARA CUBRIR DIFERENCIALES DE TASAS DE INTERES.	0.00	0.00	0.00	0.00	0.00	0.00
SUBSIDIOS A LA VIVIENDA.	0.00	0.00	0.00	0.00	0.00	0.00
SUBVENCIONES AL CONSUMO.	0.00	0.00	0.00	0.00	0.00	0.00
SUBSIDIOS A ENTIDADES FEDERATIVAS Y MUNICIPIOS.	0.00	0.00	0.00	0.00	0.00	0.00
OTROS SUBSIDIOS.	0.00	0.00	0.00	0.00	0.00	0.00
AYUDAS SOCIALES.	2,710,000.00	3,198,499.82	5,908,499.82	5,908,499.82	5,908,499.82	0.00
AYUDAS SOCIALES A PERSONAS.	2,710,000.00	3,256,949.82	5,966,949.82	5,966,949.82	5,966,949.82	0.00
BECAS Y OTRAS AYUDAS PARA PROGRAMAS DE CAPACITACION.	0.00	0.00	0.00	0.00	0.00	0.00
AYUDAS SOCIALES A INSTITUCIONES DE ENSEÑANZA.	0.00	0.00	0.00	0.00	0.00	0.00
AYUDAS SOCIALES A ACTIVIDADES CIENTIFICAS O ACADEMICAS.	0.00	0.00	0.00	0.00	0.00	0.00
AYUDAS SOCIALES A INSTITUCIONES SIN FINES DE LUCRO.	0.00	0.00	0.00	0.00	0.00	0.00
AYUDAS SOCIALES A COOPERATIVAS.	0.00	0.00	0.00	0.00	0.00	0.00
AYUDAS SOCIALES A ENTIDADES DE INTERES PUBLICO.	0.00	0.00	0.00	0.00	0.00	0.00
AYUDAS POR DESASTRES NATURALES Y OTROS SINISTROS.	0.00	0.00	0.00	0.00	0.00	0.00
PENSIONES Y JUBILACIONES.	0.00	0.00	0.00	0.00	0.00	0.00
PENSIONES.	0.00	0.00	0.00	0.00	0.00	0.00

(Handwritten signatures and stamps)



MUNICIPIO DE TEPEACOACUILCO DE TRUJANO GUERRERO
TESORERIA MUNICIPAL
INGRESOS PROPIOS



ESTADO ANALÍTICO DEL EJERCICIO DEL PRESUPUESTO DE EGRESOS
Clasificación por Objeto del Gasto (Capítulo, Concepto, partida genérica y partida específica)
DEL 1 DE ENERO AL 31 DE DICIEMBRE DEL 2022 A N U A L

Capítulo Concepto Partida Genérica	Egresos				Subejercicio
	Aprobado	Ampliaciones/ (reducciones)	Modificado	Devengado	
JUBILACIONES.	0.00	0.00	0.00	0.00	0.00
OTRAS PENSIONES Y JUBILACIONES.	0.00	0.00	0.00	0.00	0.00
TRANSFERENCIAS A FIDEICOMISOS, MANDATOS Y OTROS ANALOGOS.	0.00	0.00	0.00	0.00	0.00
TRANSFERENCIAS A FIDEICOMISOS DEL PODER EJECUTIVO.	0.00	0.00	0.00	0.00	0.00
TRANSFERENCIAS A FIDEICOMISOS DEL PODER LEGISLATIVO.	0.00	0.00	0.00	0.00	0.00
TRANSFERENCIAS A FIDEICOMISOS DEL PODER JUDICIAL.	0.00	0.00	0.00	0.00	0.00
TRANSFERENCIAS A FIDEICOMISOS PUBLICOS DE ENTIDADES PARASTATALES NO EMPRESARIALES Y NO FINANCIERAS.	0.00	0.00	0.00	0.00	0.00
TRANSFERENCIAS A FIDEICOMISOS PUBLICOS DE ENTIDADES PARASTATALES EMPRESARIALES Y NO FINANCIERAS.	0.00	0.00	0.00	0.00	0.00
TRANSFERENCIAS A FIDEICOMISOS DE INSTITUCIONES PUBLICAS FINANCIERAS.	0.00	0.00	0.00	0.00	0.00
OTRAS TRANSFERENCIAS A FIDEICOMISOS.	0.00	0.00	0.00	0.00	0.00
TRANSFERENCIAS A LA SEGURIDAD SOCIAL.	0.00	0.00	0.00	0.00	0.00
TRANSFERENCIAS POR OBLIGACION DE LEY.	0.00	0.00	0.00	0.00	0.00
DONATIVOS.	0.00	0.00	0.00	0.00	0.00
DONATIVOS A INSTITUCIONES SIN FINES DE LUCRO.	0.00	0.00	0.00	0.00	0.00
DONATIVOS A ENTIDADES FEDERATIVAS.	0.00	0.00	0.00	0.00	0.00
DONATIVOS A FIDEICOMISOS PRIVADOS.	0.00	0.00	0.00	0.00	0.00
DONATIVOS A FIDEICOMISOS ESTATALES.	0.00	0.00	0.00	0.00	0.00
DONATIVOS INTERNACIONALES.	0.00	0.00	0.00	0.00	0.00
TRANSFERENCIAS AL EXTERIOR.	0.00	0.00	0.00	0.00	0.00
TRANSFERENCIAS PARA GOBIERNOS EXTRANJEROS.	0.00	0.00	0.00	0.00	0.00
TRANSFERENCIAS PARA ORGANISMOS INTERNACIONALES.	0.00	0.00	0.00	0.00	0.00
TRANSFERENCIAS PARA EL SECTOR PRIVADO EXTERNO.	0.00	0.00	0.00	0.00	0.00
BIENES MUEBLES, INMUEBLES E INTANGIBLES.	30,000.00	-30,000.00	0.00	0.00	0.00
MOBILIARIO Y EQUIPO DE ADMINISTRACION.	30,000.00	-30,000.00	0.00	0.00	0.00
MUEBLES DE OFICINA Y ESTANTERIA.	0.00	0.00	0.00	0.00	0.00
MUEBLES, EXCEPTO DE OFICINA Y ESTANTERIA.	0.00	0.00	0.00	0.00	0.00
BIENES ARTISTICOS, CULTURALES Y CIENTIFICOS.	0.00	0.00	0.00	0.00	0.00
OBJETOS DE VALOR.	0.00	0.00	0.00	0.00	0.00
EQUIPO DE COMPUTO Y DE TECNOLOGIAS DE LA INFORMACION.	0.00	0.00	0.00	0.00	0.00
OTROS MOBILIARIOS Y EQUIPOS DE ADMINISTRACION.	0.00	0.00	0.00	0.00	0.00
MOBILIARIO Y EQUIPO EDUCACIONAL Y RECREATIVO.	0.00	0.00	0.00	0.00	0.00
EQUIPOS Y APARATOS AUDIOVISUALES.	0.00	0.00	0.00	0.00	0.00
APARATOS DEPORTIVOS.	0.00	0.00	0.00	0.00	0.00
CAMARAS FOTOGRAFICAS Y DE VIDEO.	0.00	0.00	0.00	0.00	0.00
OTRO MOBILIARIO Y EQUIPO EDUCACIONAL Y RECREATIVO.	0.00	0.00	0.00	0.00	0.00
EQUIPO E INSTRUMENTAL MEDICO Y DE LABORATORIO.	0.00	0.00	0.00	0.00	0.00
EQUIPO MEDICO Y DE LABORATORIO.	0.00	0.00	0.00	0.00	0.00
INSTRUMENTAL MEDICO Y DE LABORATORIO.	0.00	0.00	0.00	0.00	0.00
VEHICULOS Y EQUIPO DE TRANSPORTE.	0.00	0.00	0.00	0.00	0.00
VEHICULOS Y EQUIPO TERRESTRE.	0.00	0.00	0.00	0.00	0.00
CARROCERIAS Y REMOLQUES.	0.00	0.00	0.00	0.00	0.00
EQUIPO AEROSPAZIAL.	0.00	0.00	0.00	0.00	0.00
EQUIPO FERROVIARIO.	0.00	0.00	0.00	0.00	0.00
EMBARCACIONES.	0.00	0.00	0.00	0.00	0.00
OTROS EQUIPOS DE TRANSPORTE.	0.00	0.00	0.00	0.00	0.00



MUNICIPIO DE TEPECOACUILCO DE TRUJANO GUERRERO
TESORERIA MUNICIPAL
INGRESOS PROPIOS

ESTADO ANALÍTICO DEL EJERCICIO DEL PRESUPUESTO DE EGRESOS
Clasificación por Objeto del Gasto (Capítulo, Concepto, partida genérica y partida específica)
DEL 1 DE ENERO AL 31 DE DICIEMBRE DEL 2022 A N A L



Capítulo Concepto Partida Genérica	Egresos					Subejercicio
	Aprobado	Ampliaciones/ (Reducciones)	Modificado	Devengado	Pagado	
EQUIPO DE DEFENSA Y SEGURIDAD.	0.00	0.00	0.00	0.00	0.00	0.00
EQUIPO DE DEFENSA Y SEGURIDAD.	0.00	0.00	0.00	0.00	0.00	0.00
MAQUINARIA, OTROS EQUIPOS Y HERRAMIENTAS.	0.00	0.00	0.00	0.00	0.00	0.00
MAQUINARIA Y EQUIPO AGROPECUARIO.	0.00	0.00	0.00	0.00	0.00	0.00
MAQUINARIA Y EQUIPO INDUSTRIAL.	0.00	0.00	0.00	0.00	0.00	0.00
MAQUINARIA Y EQUIPO DE CONSTRUCCION.	0.00	0.00	0.00	0.00	0.00	0.00
SISTEMAS DE AIRE ACONDICIONADO, CALEFACCION Y DE REFRIGERACION INDUSTRIAL Y COMERCIAL.	0.00	0.00	0.00	0.00	0.00	0.00
EQUIPO DE COMUNICACION Y TELECOMUNICACION.	0.00	0.00	0.00	0.00	0.00	0.00
EQUIPOS DE GENERACION ELECTRICA, APARATOS Y ACCESORIOS ELECTRICOS.	0.00	0.00	0.00	0.00	0.00	0.00
HERRAMIENTAS Y MAQUINAS-HERRAMIENTA.	0.00	0.00	0.00	0.00	0.00	0.00
OTROS EQUIPOS.	0.00	0.00	0.00	0.00	0.00	0.00
ACTIVOS BIOLÓGICOS.	0.00	0.00	0.00	0.00	0.00	0.00
BOVINOS.	0.00	0.00	0.00	0.00	0.00	0.00
PORCINOS.	0.00	0.00	0.00	0.00	0.00	0.00
AVES.	0.00	0.00	0.00	0.00	0.00	0.00
OVINOS Y CAPRINOS.	0.00	0.00	0.00	0.00	0.00	0.00
PECES Y ACUICULTURA.	0.00	0.00	0.00	0.00	0.00	0.00
EQUINOS.	0.00	0.00	0.00	0.00	0.00	0.00
ESPECIES MENORES Y DE ZOOLOGICO.	0.00	0.00	0.00	0.00	0.00	0.00
ARBOLES Y PLANTAS.	0.00	0.00	0.00	0.00	0.00	0.00
OTROS ACTIVOS BIOLÓGICOS.	0.00	0.00	0.00	0.00	0.00	0.00
BIENES INMUEBLES.	0.00	0.00	0.00	0.00	0.00	0.00
TERRENOS.	0.00	0.00	0.00	0.00	0.00	0.00
VIVIENDAS.	0.00	0.00	0.00	0.00	0.00	0.00
EDIFICIOS NO RESIDENCIALES.	0.00	0.00	0.00	0.00	0.00	0.00
OTROS BIENES INMUEBLES.	0.00	0.00	0.00	0.00	0.00	0.00
ACTIVOS INTANGIBLES.	0.00	0.00	0.00	0.00	0.00	0.00
SOFTWARE.	0.00	0.00	0.00	0.00	0.00	0.00
PATENTES.	0.00	0.00	0.00	0.00	0.00	0.00
MARCAS.	0.00	0.00	0.00	0.00	0.00	0.00
DERECHOS.	0.00	0.00	0.00	0.00	0.00	0.00
CONCESIONES.	0.00	0.00	0.00	0.00	0.00	0.00
FRANQUICIAS.	0.00	0.00	0.00	0.00	0.00	0.00
LICENCIAS INFORMATICAS E INTELLECTUALES.	0.00	0.00	0.00	0.00	0.00	0.00
LICENCIAS INDUSTRIALES, COMERCIALES Y OTRAS.	0.00	0.00	0.00	0.00	0.00	0.00
OTROS ACTIVOS INTANGIBLES.	0.00	0.00	0.00	0.00	0.00	0.00
INVERSION PUBLICA.	0.00	0.00	0.00	0.00	0.00	0.00
OBRA PUBLICA EN BIENES DE DOMINIO PUBLICO.	0.00	0.00	0.00	0.00	0.00	0.00
EDIFICACION HABITACIONAL.	0.00	0.00	0.00	0.00	0.00	0.00
EDIFICACION NO HABITACIONAL.	0.00	0.00	0.00	0.00	0.00	0.00
CONSTRUCCION DE OBRAS PARA EL ABASTECIMIENTO DE AGUA, PETROLEO, GAS, ELECTRICIDAD Y TELECOMUNICACIONES.	0.00	0.00	0.00	0.00	0.00	0.00
DIVISION DE TERRENOS Y CONSTRUCCION DE OBRAS DE URBANIZACION.	0.00	0.00	0.00	0.00	0.00	0.00
CONSTRUCCION DE VIAS DE COMUNICACION.	0.00	0.00	0.00	0.00	0.00	0.00
OTRAS CONSTRUCCIONES DE INGENIERIA CIVIL U OBRA PESADA.	0.00	0.00	0.00	0.00	0.00	0.00
INSTALACIONES Y EQUIPAMIENTO EN CONSTRUCCIONES.	0.00	0.00	0.00	0.00	0.00	0.00



MUNICIPIO DE TEPECOACUILCO DE TRUJANO GUERRERO
TESORERIA MUNICIPAL
INGRESOS PROPIOS



ESTADO ANALÍTICO DEL EJERCICIO DEL PRESUPUESTO DE EGRESOS
Clasificación por Objeto del Gasto (Capítulo, Concepto, partida genérica y partida específica)
DEL 1 DE ENERO AL 31 DE DICIEMBRE DEL 2022 A N U A L

Capítulo Concepto Partida Genérica	Egresos				Pagado	Subejercicio
	Aprobado	Ampliaciones (Retenciones)	Modificado	Devengado		
TRABAJOS DE ACABADOS EN EDIFICACIONES Y OTROS TRABAJOS ESPECIALIZADOS.	0.00	0.00	0.00	0.00	0.00	0.00
OBRA PUBLICA EN BIENES PROPIOS.	0.00	0.00	0.00	0.00	0.00	0.00
EDIFICACION HABITACIONAL.	0.00	0.00	0.00	0.00	0.00	0.00
EDIFICACION NO HABITACIONAL.	0.00	0.00	0.00	0.00	0.00	0.00
CONSTRUCCION DE OBRAS PARA EL ABASTECIMIENTO DE AGUA, PETROLEO, GAS, ELECTRICIDAD Y TELECOMUNICACIONES.	0.00	0.00	0.00	0.00	0.00	0.00
DIVISION DE TERRENOS Y CONSTRUCCION DE OBRAS DE URBANIZACION.	0.00	0.00	0.00	0.00	0.00	0.00
CONSTRUCCION DE VIAS DE COMUNICACION.	0.00	0.00	0.00	0.00	0.00	0.00
OTRAS CONSTRUCCIONES DE INGENIERIA CIVIL U OBRA PESADA.	0.00	0.00	0.00	0.00	0.00	0.00
INSTALACIONES Y EQUIPAMIENTO EN CONSTRUCCIONES.	0.00	0.00	0.00	0.00	0.00	0.00
TRABAJOS DE ACABADOS EN EDIFICACIONES Y OTROS TRABAJOS ESPECIALIZADOS.	0.00	0.00	0.00	0.00	0.00	0.00
PROYECTOS PRODUCTIVOS Y ACCIONES DE FOMENTO.	0.00	0.00	0.00	0.00	0.00	0.00
ESTUDIOS, FORMULACION Y EVALUACION DE PROYECTOS PRODUCTIVOS NO INCLUIDOS EN CONCEPTOS ANTERIORES DE ESTE CAPITULO.	0.00	0.00	0.00	0.00	0.00	0.00
EJECUCION DE PROYECTOS PRODUCTIVOS NO INCLUIDOS EN CONCEPTOS ANTERIORES DE ESTE CAPITULO.	0.00	0.00	0.00	0.00	0.00	0.00
INVERSIONES FINANCIERAS Y OTRAS PROVISIONES.	0.00	0.00	0.00	0.00	0.00	0.00
INVERSIONES PARA EL FOMENTO DE ACTIVIDADES PRODUCTIVAS.	0.00	0.00	0.00	0.00	0.00	0.00
CREDITOS OTORGADOS POR LAS ENTIDADES FEDERATIVAS Y MUNICIPIOS AL SECTOR SOCIAL Y PRIVADO PARA EL FOMENTO DE ACTIVIDADES PRODUCTIVAS.	0.00	0.00	0.00	0.00	0.00	0.00
CREDITOS OTORGADOS POR LAS ENTIDADES FEDERATIVAS A MUNICIPIOS PARA EL FOMENTO DE ACTIVIDADES PRODUCTIVAS.	0.00	0.00	0.00	0.00	0.00	0.00
ACCIONES Y PARTICIPACIONES DE CAPITAL.	0.00	0.00	0.00	0.00	0.00	0.00
ACCIONES Y PARTICIPACIONES DE CAPITAL EN ENTIDADES PARAESTATALES NO EMPRESARIALES Y NO FINANCIERAS CON FINES DE POLITICA ECONOMICA.	0.00	0.00	0.00	0.00	0.00	0.00
ACCIONES Y PARTICIPACIONES DE CAPITAL EN ENTIDADES PARAESTATALES EMPRESARIALES Y NO FINANCIERAS CON FINES DE POLITICA ECONOMICA.	0.00	0.00	0.00	0.00	0.00	0.00
ACCIONES Y PARTICIPACIONES DE CAPITAL EN INSTITUCIONES PARAESTATALES PUBLICAS FINANCIERAS CON FINES DE POLITICA ECONOMICA.	0.00	0.00	0.00	0.00	0.00	0.00
ACCIONES Y PARTICIPACIONES DE CAPITAL EN EL SECTOR PRIVADO CON FINES DE POLITICA ECONOMICA.	0.00	0.00	0.00	0.00	0.00	0.00
ACCIONES Y PARTICIPACIONES DE CAPITAL EN ORGANISMOS INTERNACIONALES CON FINES DE POLITICA ECONOMICA.	0.00	0.00	0.00	0.00	0.00	0.00
ACCIONES Y PARTICIPACIONES DE CAPITAL EN EL SECTOR EXTERNO CON FINES DE POLITICA ECONOMICA.	0.00	0.00	0.00	0.00	0.00	0.00
ACCIONES Y PARTICIPACIONES DE CAPITAL EN EL SECTOR PUBLICO CON FINES DE GESTION DE LIQUIDEZ.	0.00	0.00	0.00	0.00	0.00	0.00
ACCIONES Y PARTICIPACIONES DE CAPITAL EN EL SECTOR PRIVADO CON FINES DE GESTION DE LIQUIDEZ.	0.00	0.00	0.00	0.00	0.00	0.00
ACCIONES Y PARTICIPACIONES DE CAPITAL EN EL SECTOR EXTERNO CON FINES DE GESTION DE LIQUIDEZ.	0.00	0.00	0.00	0.00	0.00	0.00
COMPRA DE TITULOS Y VALORES.	0.00	0.00	0.00	0.00	0.00	0.00
BONOS.	0.00	0.00	0.00	0.00	0.00	0.00
VALORES REPRESENTATIVOS DE DEUDA ADQUIRIDOS CON FINES DE POLITICA ECONOMICA.	0.00	0.00	0.00	0.00	0.00	0.00
VALORES REPRESENTATIVOS DE DEUDA ADQUIRIDOS CON FINES DE GESTION DE LIQUIDEZ.	0.00	0.00	0.00	0.00	0.00	0.00
OBLIGACIONES NEGOCIABLES ADQUIRIDAS CON FINES DE POLITICA ECONOMICA.	0.00	0.00	0.00	0.00	0.00	0.00
OBLIGACIONES NEGOCIABLES ADQUIRIDAS CON FINES DE GESTION DE LIQUIDEZ.	0.00	0.00	0.00	0.00	0.00	0.00
OTROS VALORES.	0.00	0.00	0.00	0.00	0.00	0.00
CONCESION DE PRESTAMOS.	0.00	0.00	0.00	0.00	0.00	0.00
CONCESION DE PRESTAMOS A ENTIDADES PARAESTATALES NO EMPRESARIALES Y NO FINANCIERAS CON FINES DE POLITICA ECONOMICA.	0.00	0.00	0.00	0.00	0.00	0.00
CONCESION DE PRESTAMOS A ENTIDADES PARAESTATALES EMPRESARIALES Y NO FINANCIERAS CON FINES DE POLITICA ECONOMICA.	0.00	0.00	0.00	0.00	0.00	0.00
CONCESION DE PRESTAMOS A INSTITUCIONES PARAESTATALES PUBLICAS FINANCIERAS CON FINES DE POLITICA ECONOMICA.	0.00	0.00	0.00	0.00	0.00	0.00
CONCESION DE PRESTAMOS A ENTIDADES FEDERATIVAS Y MUNICIPIOS CON FINES DE POLITICA ECONOMICA.	0.00	0.00	0.00	0.00	0.00	0.00
CONCESION DE PRESTAMOS AL SECTOR PRIVADO CON FINES DE POLITICA ECONOMICA.	0.00	0.00	0.00	0.00	0.00	0.00
CONCESION DE PRESTAMOS AL SECTOR EXTERNO CON FINES DE POLITICA ECONOMICA.	0.00	0.00	0.00	0.00	0.00	0.00
CONCESION DE PRESTAMOS AL SECTOR PUBLICO CON FINES DE GESTION DE LIQUIDEZ.	0.00	0.00	0.00	0.00	0.00	0.00
CONCESION DE PRESTAMOS AL SECTOR PRIVADO CON FINES DE GESTION DE LIQUIDEZ.	0.00	0.00	0.00	0.00	0.00	0.00
CONCESION DE PRESTAMOS AL SECTOR EXTERNO CON FINES DE GESTION DE LIQUIDEZ.	0.00	0.00	0.00	0.00	0.00	0.00



MUNICIPIO DE TEPEOACUILCO DE TRUJANO GUERRERO
TESORERIA MUNICIPAL
INGRESOS PROPIOS



ESTADO ANALÍTICO DEL EJERCICIO DEL PRESUPUESTO DE EGRESOS
Clasificación por Objeto del Gasto (Capítulo, Concepto, partida genérica y partida específica)
DEL 1 DE ENERO AL 31 DE DICIEMBRE DEL 2022 A N U A L

Capítulo Concepto Partida Genérica	Egresos				Subejercicio
	Aprobado	Ampliaciones (Reducciones)	Modificado	Devengado	
INVERSIONES EN FIDEICOMISOS, MANDATOS Y OTROS ANALOGOS.	0.00	0.00	0.00	0.00	0.00
INVERSIONES EN FIDEICOMISOS DEL PODER EJECUTIVO.	0.00	0.00	0.00	0.00	0.00
INVERSIONES EN FIDEICOMISOS DEL PODER LEGISLATIVO.	0.00	0.00	0.00	0.00	0.00
INVERSIONES EN FIDEICOMISOS DEL PODER JUDICIAL.	0.00	0.00	0.00	0.00	0.00
INVERSIONES EN FIDEICOMISOS PUBLICOS EMPRESARIALES Y NO FINANCIEROS.	0.00	0.00	0.00	0.00	0.00
INVERSIONES EN FIDEICOMISOS PUBLICOS EMPRESARIALES Y NO FINANCIEROS.	0.00	0.00	0.00	0.00	0.00
INVERSIONES EN FIDEICOMISOS PUBLICOS FINANCIEROS.	0.00	0.00	0.00	0.00	0.00
INVERSIONES EN FIDEICOMISOS DE ENTIDADES FEDERATIVAS.	0.00	0.00	0.00	0.00	0.00
INVERSIONES EN FIDEICOMISOS DE MUNICIPIOS.	0.00	0.00	0.00	0.00	0.00
FIDEICOMISOS DE EMPRESAS PRIVADAS Y PARTICULARES.	0.00	0.00	0.00	0.00	0.00
OTRAS INVERSIONES FINANCIERAS.	0.00	0.00	0.00	0.00	0.00
DEPOSITOS A LARGO PLAZO EN MONEDA NACIONAL.	0.00	0.00	0.00	0.00	0.00
DEPOSITOS A LARGO PLAZO EN MONEDA EXTRANJERA.	0.00	0.00	0.00	0.00	0.00
PROVISIONES PARA CONTINGENCIAS Y OTRAS EROGACIONES ESPECIALES.	0.00	0.00	0.00	0.00	0.00
CONTINGENCIAS POR FENOMENOS NATURALES.	0.00	0.00	0.00	0.00	0.00
CONTINGENCIAS SOCIOECONOMICAS.	0.00	0.00	0.00	0.00	0.00
OTRAS EROGACIONES ESPECIALES.	0.00	0.00	0.00	0.00	0.00
PARTICIPACIONES Y APORTACIONES.	0.00	0.00	0.00	0.00	0.00
PARTICIPACIONES.	0.00	0.00	0.00	0.00	0.00
FONDO GENERAL DE PARTICIPACIONES.	0.00	0.00	0.00	0.00	0.00
FONDO DE FOMENTO MUNICIPAL.	0.00	0.00	0.00	0.00	0.00
PARTICIPACIONES DE LAS ENTIDADES FEDERATIVAS A LOS MUNICIPIOS.	0.00	0.00	0.00	0.00	0.00
OTROS CONCEPTOS PARTICIPABLES DE LA FEDERACION A ENTIDADES FEDERATIVAS.	0.00	0.00	0.00	0.00	0.00
OTROS CONCEPTOS PARTICIPABLES DE LA FEDERACION A MUNICIPIOS.	0.00	0.00	0.00	0.00	0.00
CONVENIOS DE COLABORACION ADMINISTRATIVA.	0.00	0.00	0.00	0.00	0.00
APORTACIONES.	0.00	0.00	0.00	0.00	0.00
APORTACIONES DE LA FEDERACION A LAS ENTIDADES FEDERATIVAS.	0.00	0.00	0.00	0.00	0.00
APORTACIONES DE LA FEDERACION A MUNICIPIOS.	0.00	0.00	0.00	0.00	0.00
APORTACIONES DE LAS ENTIDADES FEDERATIVAS A LOS MUNICIPIOS.	0.00	0.00	0.00	0.00	0.00
APORTACIONES PREVISTAS EN LEYES Y DECRETOS AL SISTEMA DE PROTECCION SOCIAL.	0.00	0.00	0.00	0.00	0.00
APORTACIONES PREVISTAS EN LEYES Y DECRETOS COMPENSATORIAS A ENTIDADES FEDERATIVAS Y MUNICIPIOS.	0.00	0.00	0.00	0.00	0.00
CONVENIOS.	0.00	0.00	0.00	0.00	0.00
CONVENIOS DE REASIGNACION.	0.00	0.00	0.00	0.00	0.00
CONVENIOS DE DESCENTRALIZACION.	0.00	0.00	0.00	0.00	0.00
OTROS CONVENIOS.	0.00	0.00	0.00	0.00	0.00
DEUDA PUBLICA.	1,000,000.00	-1,000,000.00	0.00	0.00	0.00
AMORTIZACION DE LA DEUDA PUBLICA.	0.00	0.00	0.00	0.00	0.00
AMORTIZACION DE LA DEUDA INTERNA CON INSTITUCIONES DE CREDITO.	0.00	0.00	0.00	0.00	0.00
AMORTIZACION DE LA DEUDA INTERNA POR EMISION DE TITULOS Y VALORES.	0.00	0.00	0.00	0.00	0.00
AMORTIZACION DE ARRENDAMIENTOS FINANCIEROS NACIONALES.	0.00	0.00	0.00	0.00	0.00
AMORTIZACION DE LA DEUDA EXTERNA CON INSTITUCIONES DE CREDITO.	0.00	0.00	0.00	0.00	0.00
AMORTIZACION DE DEUDA EXTERNA CON ORGANISMOS FINANCIEROS INTERNACIONALES.	0.00	0.00	0.00	0.00	0.00
AMORTIZACION DE LA DEUDA BILATERAL.	0.00	0.00	0.00	0.00	0.00
AMORTIZACION DE LA DEUDA EXTERNA POR EMISION DE TITULOS Y VALORES.	0.00	0.00	0.00	0.00	0.00
AMORTIZACION DE ARRENDAMIENTOS FINANCIEROS INTERNACIONALES.	0.00	0.00	0.00	0.00	0.00
	0.00	0.00	0.00	0.00	0.00

[Handwritten signature]

[Handwritten signature]



MUNICIPIO DE TEPECOACUILCO DE TRUJANO GUERRERO
TESORERIA MUNICIPAL
INGRESOS PROPIOS

ESTADO ANALITICO DEL EJERCICIO DEL PRESUPUESTO DE EGRESOS
Clasificación por Objeto del Gasto (Capítulo, Concepto, partida genérica y partida específica)
DEL 1 DE ENERO AL 31 DE DICIEMBRE DEL 2022 A N U A L



Capítulo Concepto Partida Genérica	Egresos				Pagado	Subejército
	Aprobado	Ampliaciones/ (Reducciones)	Modificado	Devengado		
INTERESES DE LA DEUDA PUBLICA.	0.00	0.00	0.00	0.00	0.00	0.00
INTERESES DE LA DEUDA INTERNA CON INSTITUCIONES DE CREDITO.	0.00	0.00	0.00	0.00	0.00	0.00
INTERESES DERIVADOS DE LA COLOCACION DE TITULOS Y VALORES.	0.00	0.00	0.00	0.00	0.00	0.00
INTERESES POR ARRENDAMIENTOS FINANCIEROS NACIONALES.	0.00	0.00	0.00	0.00	0.00	0.00
INTERESES DE LA DEUDA EXTERNA CON INSTITUCIONES DE CREDITO.	0.00	0.00	0.00	0.00	0.00	0.00
INTERESES DE LA DEUDA CON ORGANISMOS FINANCIEROS INTERNACIONALES.	0.00	0.00	0.00	0.00	0.00	0.00
INTERESES DE LA DEUDA BILATERAL.	0.00	0.00	0.00	0.00	0.00	0.00
INTERESES DERIVADOS DE LA COLOCACION DE TITULOS Y VALORES EN EL EXTERIOR.	0.00	0.00	0.00	0.00	0.00	0.00
INTERESES POR ARRENDAMIENTOS FINANCIEROS INTERNACIONALES.	0.00	0.00	0.00	0.00	0.00	0.00
COMISIONES DE LA DEUDA PUBLICA.	0.00	0.00	0.00	0.00	0.00	0.00
COMISIONES DE LA DEUDA PUBLICA INTERNA.	0.00	0.00	0.00	0.00	0.00	0.00
COMISIONES DE LA DEUDA PUBLICA EXTERNA.	0.00	0.00	0.00	0.00	0.00	0.00
GASTOS DE LA DEUDA PUBLICA.	0.00	0.00	0.00	0.00	0.00	0.00
GASTOS DE LA DEUDA PUBLICA INTERNA.	0.00	0.00	0.00	0.00	0.00	0.00
GASTOS DE LA DEUDA PUBLICA EXTERNA.	0.00	0.00	0.00	0.00	0.00	0.00
COSTO POR COBERTURAS.	0.00	0.00	0.00	0.00	0.00	0.00
COSTOS POR COBERTURAS.	0.00	0.00	0.00	0.00	0.00	0.00
APOYOS FINANCIEROS.	0.00	0.00	0.00	0.00	0.00	0.00
APOYOS A INTERMEDIARIOS FINANCIEROS.	0.00	0.00	0.00	0.00	0.00	0.00
APOYOS A APOYADORES Y BENEFICIARIOS DEL SISTEMA FINANCIERO NACIONAL.	0.00	0.00	0.00	0.00	0.00	0.00
ADEUDOS DE EJERCICIOS FISCALES ANTERIORES (ADEFAS).	1,000,000.00	-1,000,000.00	0.00	0.00	0.00	0.00
ADEUDOS DE EJERCICIOS FISCALES ANTERIORES (ADEFAS).	1,000,000.00	-1,000,000.00	0.00	0.00	0.00	0.00
Total del Gasto	6,974,857.00	2,236,606.64	9,211,563.64	9,211,563.64	9,211,563.64	0.00



H. AYUNTAMIENTO MUNICIPAL CONSTITUCIONAL DE TEPECOACUILCO DE TRUJANO, GRO.

ORGANO DE CONTROL INTERNO

Autórizo
M.C. Juana María Valle Morales
Titular del Órgano de Control Interno



H. AYUNTAMIENTO MUNICIPAL CONSTITUCIONAL DE TEPECOACUILCO DE TRUJANO, GRO.

TESORERIA


Autórizo
L.C. Javier Mendoza Hernández
Tesoro Municipal



H. AYUNTAMIENTO MUNICIPAL CONSTITUCIONAL DE TRUJANO, GRO.

SINDICATURA

Autórizo
L.C. Araceli Velázquez Juárez
Síndico Procurador



H. AYUNTAMIENTO MUNICIPAL CONSTITUCIONAL DE TRUJANO, GRO.

Autórizo

Autórizo
Prof. Félix López Olivares
Presidente Municipal

Bajo protesta de decir verdad declaramos que los Estados Financieros y sus notas, son razonablemente correctos y son responsabilidad del emisor.