



# TEPECOACUILCO DE TRUJANO

*Juntos hacemos la diferencia*

H. Ayuntamiento Municipal Constitucional 2021-2024



**4.3.1. Estado Analítico de Ingresos del que se derive la presentación en su clasificación económica por rubro de ingresos y por fuente de financiamiento, incluyéndolos ingresos excedentes generados, el cual deberá desagregarse en clase (tercer nivel) y concepto (cuarto nivel), conforme al clasificador por rubro de ingresos, formato IP-1.**

**Informe Financiero Semestral del ejercicio fiscal 2022.**





MUNICIPIO DE TEPECOACUILCO DE TRUJANO GUERRERO  
TESORERIA MUNICIPAL  
CONSOLIDADO

ESTADO ANALÍTICO DE INGRESOS  
DEL 1 DE ENERO AL 30 DE JUNIO DE 2022 SEMESTRE 1



Rubro de ingresos	Ingreso				Diferencia
	Estimado	Ampliaciones y reducciones	Modificado	Devengado	
Impuestos	1,253,740.00	100,000.00	1,353,740.00	1,254,824.82	1,084.82
Cuotas y Aportaciones de seguridad social	0.00	0.00	0.00	0.00	0.00
Contribuciones de mejoras	0.00	0.00	0.00	0.00	0.00
Derechos	5,199,548.00	48,010.00	5,247,558.00	3,764,372.16	-1,435,175.84
Productos	475,314.00	0.00	475,314.00	144,961.46	-330,352.54
Aprovechamientos	46,355.00	51,990.00	98,345.00	95,533.86	49,178.86
Ingresos por Venta de Bienes, Prestación de Servicios y Otros Ingresos	118,639,057.00	0.00	127,221,562.70	73,464,587.91	-45,174,469.09
Participaciones, Aportaciones, Convenios, Incentivos Derivados de la Colaboración: Fiscal y		8,582,505.70			
Fondos Distintos de Aportaciones	0.00	0.00	0.00	0.00	0.00
Transferencias, Asignaciones, Subsidios y Subvenciones, y Pensiones	0.00	0.00	0.00	0.00	0.00
Jubilaciones	0.00	0.00	0.00	0.00	0.00
Ingresos derivados de Financiamientos					
<b>Total</b>	<b>125,614,014.00</b>	<b>8,782,505.70</b>	<b>134,396,519.70</b>	<b>78,724,280.21</b>	<b>-46,889,733.79</b>

Estado analítico de Ingresos por Fuente de Financiamiento	Ingreso				Diferencia
	Ampliaciones y reducciones	Modificado	Devengado	Recaudado	
<b>Total</b>	<b>8,782,505.70</b>	<b>134,396,519.70</b>	<b>78,724,280.21</b>	<b>78,724,280.21</b>	<b>-46,889,733.79</b>
Ingresos excedentes					

Ingresos del Poder Ejecutivo Federal o Estatal y de los Municipios	Ingreso				Diferencia
	Ampliaciones y reducciones	Modificado	Devengado	Recaudado	
Impuestos	100,000.00	1,353,740.00	1,254,824.82	1,254,824.82	1,084.82
Cuotas y Aportaciones de seguridad social	0.00	0.00	0.00	0.00	0.00
Contribuciones de mejoras	0.00	0.00	0.00	0.00	0.00
Derechos	48,010.00	5,247,558.00	3,764,372.16	3,764,372.16	-1,435,175.84
Productos	0.00	475,314.00	144,961.46	144,961.46	-330,352.54
Aprovechamientos	51,990.00	98,345.00	95,533.86	95,533.86	49,178.86
Participaciones, Aportaciones, Convenios, Incentivos Derivados de la Colaboración Fiscal y Fondos Distintos de Aportaciones	8,582,505.70	127,221,562.70	73,464,587.91	73,464,587.91	-45,174,469.09
Transferencias, Asignaciones, Subsidios y Subvenciones, y Pensiones y Jubilaciones	0.00	0.00	0.00	0.00	0.00
Ingresos de los Entes Públicos de los Poderes Ejecutivo y Judicial, de los Órganos Autónomos y del Servicio Público Municipal, así como de las Empresas Productoras del Estado	0.00	0.00	0.00	0.00	0.00
Cuotas y Aportaciones de seguridad social	0.00	0.00	0.00	0.00	0.00
Productos	0.00	0.00	0.00	0.00	0.00
Ingresos por Venta de Bienes, Prestación de Servicios	0.00	0.00	0.00	0.00	0.00
Ingresos	0.00	0.00	0.00	0.00	0.00
Transferencias, Asignaciones, Subsidios y Subvenciones, y Jubilaciones	0.00	0.00	0.00	0.00	0.00
Ingresos Derivados de Financiamientos	0.00	0.00	0.00	0.00	0.00
Ingresos derivados de Financiamientos	0.00	0.00	0.00	0.00	0.00

ORGANO DE CONTROL  
MUNICIPAL  
DE TRUJANO GUERRERO  
2021-2024



MUNICIPIO DE TEPECOACUILCO DE TRUJANO GUERRERO  
TESORERIA MUNICIPAL  
CONSOLIDADO

ESTADO ANALÍTICO DE INGRESOS  
DEL 1 DE ENERO AL 30 DE JUNIO DE 2022 SEMESTRE 1



Rubro de ingresos	Ingreso				Diferencia
	Estimado	Ampliaciones y reducciones	Modificado	Devengado	
Total	125,614,014.00	8,782,505.70	134,396,519.70	78,724,280.21	-46,889,733.79
				Ingresos excedentes	



H. AYUNTAMIENTO MUNICIPAL CONSTITUCIONAL DE TEPECOACUILCO DE TRUJANO, GRO. 2021 - 2024

TESORERÍA  
Elaboró  
Lic. Javier Mendoza Hernández  
Tesorero Municipal



H. AYUNTAMIENTO MUNICIPAL CONSTITUCIONAL DE TEPECOACUILCO DE TRUJANO, GRO. 2021 - 2024

Revisó  
M.A. Diana María Valle Morales  
Jefe del Órgano de Control Interno



H. AYUNTAMIENTO MUNICIPAL CONSTITUCIONAL DE TEPECOACUILCO DE TRUJANO, GRO. 2021 - 2024

SINDICATURA  
Vo. Bo.  
L.C. Araceli Velázquez Juárez  
Sindica Procuradora



H. AYUNTAMIENTO MUNICIPAL CONSTITUCIONAL DE TEPECOACUILCO DE TRUJANO, GRO. 2021 - 2024

PRESIDENCIA  
Autorizó  
Progr. Félix López Olivares  
Presidente Municipal

Bajo protesta de decir verdad declaramos que los Estados Financieros y sus notas, son razonablemente correctos y son responsabilidad del emisor.



MUNICIPIO DE TEPECOACUILCO DE TRUJANO GUERRERO  
TESORERIA MUNICIPAL  
CONSOLIDADO

ESTADO ANALÍTICO DE INGRESOS  
DEL 1 DE ENERO AL 30 DE JUNIO DE 2022 SEMESTRE 1



Rubro de ingreso	Ingreso				Diferencia
	Estimado	Ampliaciones y reducciones	Modificado	Recaudado	
<b>Impuestos</b>	1,253,740.00	100,000.00	1,353,740.00	1,254,824.82	1,084.82
Impuestos sobre los ingresos	0.00	0.00	0.00	0.00	0.00
Impuestos sobre el patrimonio	602,018.00	39,000.00	641,018.00	587,473.22	-14,544.78
xxx CUENTA FALTANTE xxx	602,018.00	39,000.00	641,018.00	587,473.22	-14,544.78
xxx CUENTA FALTANTE xxx	602,018.00	39,000.00	641,018.00	587,473.22	-14,544.78
xxx CUENTA FALTANTE xxx	465,595.00	89,600.00	555,195.00	474,507.81	38,912.81
xxx CUENTA FALTANTE xxx	0.00	5,000.00	5,000.00	0.00	0.00
URBANOS BALDIOS	0.00	0.00	0.00	0.00	0.00
PREDIOS RUSTICOS BALDIOS	1,195.00	4,000.00	5,195.00	1,197.72	2.72
xxx CUENTA FALTANTE xxx	370,400.00	48,600.00	419,000.00	393,015.12	22,615.12
URBANOS EDIF. DESTINADOS A CASA HABITACION	230,000.00	30,000.00	260,000.00	252,032.94	22,032.94
SUB-URB EDIFICADOS DESTINADOS A CASA HABITACION	400.00	10,600.00	11,000.00	444.00	44.00
RUSTICOS EDIF. DESTINADOS A CASA HABITACION	140,000.00	5,000.00	145,000.00	140,538.18	538.18
PRED. PROP. D/PENSIO. JUB. Y PERSONAS DE CAP. DIF.	15,600.00	15,000.00	30,600.00	18,529.53	2,929.53
PRED. EDIF. PROP. D/ DISCAPACITADOS, ETC. Q. TIENEN	48,400.00	20,000.00	68,400.00	61,765.44	13,365.44
SOBRE ADQUISICION DE INMUEBLES	166,423.00	-50,600.00	115,823.00	112,965.41	-53,457.59
Impuestos sobre la producción, el consumo y las transacciones	0.00	0.00	0.00	0.00	0.00
Impuestos al comercio exterior	0.00	0.00	0.00	0.00	0.00
Impuestos sobre Nóminas y Asimilables	0.00	0.00	0.00	0.00	0.00
Impuestos Ecológicos	0.00	0.00	0.00	0.00	0.00
Accesorios de impuestos	0.00	0.00	0.00	0.00	0.00
xxx CUENTA FALTANTE xxx	0.00	11,000.00	11,000.00	9,726.62	9,726.62
xxx CUENTA FALTANTE xxx	0.00	11,000.00	11,000.00	9,726.62	9,726.62
xxx CUENTA FALTANTE xxx	0.00	11,000.00	11,000.00	9,726.62	9,726.62
REZAGOS	0.00	1,000.00	1,000.00	262.05	262.05
RECARGOS	0.00	10,000.00	10,000.00	9,464.57	9,464.57
Otros impuestos	502,054.00	20,000.00	522,054.00	496,536.37	-5,517.63
xxx CUENTA FALTANTE xxx	502,054.00	20,000.00	522,054.00	496,536.37	-5,517.63
xxx CUENTA FALTANTE xxx	502,054.00	20,000.00	522,054.00	496,536.37	-5,517.63
xxx CUENTA FALTANTE xxx	228,616.00	20,000.00	248,616.00	242,476.18	13,860.18
15% PRO-EDUCACION Y ASISTENCIA SOCIAL	114,308.00	10,000.00	124,308.00	121,238.09	6,930.09
15% PRO-EDUCACION Y ASISTENCIA SOCIAL	114,308.00	10,000.00	124,308.00	121,238.09	6,930.09
xxx CUENTA FALTANTE xxx	40,300.00	40,000.00	80,300.00	68,285.26	27,985.26
15% PRO-EDUCACION Y ASISTENCIA SOCIAL	20,150.00	20,000.00	40,150.00	34,142.63	13,992.63
15% PRO-RECUPERACION DEL EQUILIBRIO ECOSISTEMICO FORESTAL	20,150.00	20,000.00	40,150.00	34,142.63	13,992.63
xxx CUENTA FALTANTE xxx	238,138.00	-40,000.00	198,138.00	185,774.93	-47,363.07
15% PRO-EDUCACION Y ASISTENCIA SOCIAL	193,150.00	55,000.00	248,150.00	185,550.88	52,400.88
15% PRO - REDES	99,988.00	-95,000.00	4,988.00	224.05	-99,763.95
Impuestos no comprendidos en las fracciones de la Ley de Ingresos causadas en ejercicios fiscales anteriores	449,668.00	30,000.00	479,668.00	161,088.61	11,420.61
liquidación o pago					
xxx CUENTA FALTANTE xxx	149,668.00	30,000.00	179,668.00	161,088.61	11,420.61
xxx CUENTA FALTANTE xxx	149,668.00	30,000.00	179,668.00	161,088.61	11,420.61
REZAGOS DE IMPUESTO PREDIAL	149,668.00	30,000.00	179,668.00	161,088.61	11,420.61
Cuotas y Aportaciones de seguridad social	0.00	0.00	0.00	0.00	0.00
CoRam-Contabilidad (Presupuesto completo)					

MUNICIPIO DE TEPECOACUILCO DE TRUJANO GUERRERO  
TESORERIA MUNICIPAL  
CONSOLIDADO

ESTADO ANALÍTICO DE INGRESOS  
DEL 1 DE ENERO AL 30 DE JUNIO DE 2022 SEMESTRE 1



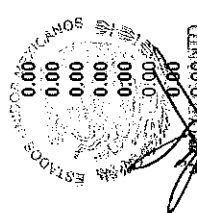
Rubro de ingresos	Ingreso				Diferencia
	Estimado	Ampliaciones y reducciones	Modificado	Recaudado	
Aportaciones para Fondos de Vivienda	0.00	0.00	0.00	0.00	0.00
Cuotas para el Seguro Social	0.00	0.00	0.00	0.00	0.00
Cuotas de Ahorro para el Retiro	0.00	0.00	0.00	0.00	0.00
Otras Cuotas y Aportaciones para la seguridad social	0.00	0.00	0.00	0.00	0.00
Accesorios de Cuotas y Aportaciones de Seguridad Social	0.00	0.00	0.00	0.00	0.00
Contribuciones de mejoras	0.00	0.00	0.00	0.00	0.00
Contribución de mejoras por obras públicas	0.00	0.00	0.00	0.00	0.00
Contribuciones de Mejoras no comprendidas en las Fracciones de la Ley de Ingresos causadas en ejercicios fiscales anteriores	0.00	0.00	0.00	0.00	0.00
pendientes de liquidación o pago	0.00	0.00	0.00	0.00	0.00
<b>Derechos</b>	<b>5,199,548.00</b>	<b>48,010.00</b>	<b>5,247,558.00</b>	<b>3,764,372.16</b>	<b>-1,435,175.84</b>
Derechos por el uso, goce, aprovechamiento o explotación de bienes de dominio público	4,358,731.00	-356,165.00	4,002,566.00	2,594,962.26	-1,763,768.74
xxx CUENTA FALTANTE xxx	4,358,731.00	-356,165.00	4,002,566.00	2,594,962.26	-1,763,768.74
xxx CUENTA FALTANTE xxx	6,857.00	0.00	6,857.00	1,649.11	-5,207.89
POR LA EXPEDICION D/LIC.P/CONST.D/OBRAS PUB.Y/IRMS.MEXICANOS	6,857.00	-5,000.00	1,857.00	0.00	-6,857.00
LIC.P/EJECUCION D/OBRAS DENTRO DEL PANTEON MUNICIPAL	0.00	5,000.00	5,000.00	1,649.11	1,649.11
xxx CUENTA FALTANTE xxx	81,176.00	0.00	81,176.00	66,550.00	-14,626.00
SACRIF.DESPENDIDO.PIEL EXTRACCION Y LAV.D/MC	76,176.00	0.00	76,176.00	62,800.00	-13,376.00
GANADO MAYOR	5,000.00	0.00	5,000.00	3,750.00	-1,250.00
xxx CUENTA FALTANTE xxx	3,739.00	13,700.00	17,439.00	11,718.88	7,979.88
INHUMACIONES POR CUERPO	1,000.00	2,000.00	3,000.00	1,100.00	100.00
EXHUMACIONES POR CUERPOS	200.00	200.00	315.00	115.00	0.00
OSARIO, GUARDA Y CUSTODIA ANUALMENTE	1,000.00	0.00	1,000.00	0.00	-1,000.00
POR EXP. O TRAM. DE TITULOS DE POSESION	524.00	7,500.00	8,124.00	7,431.94	6,807.94
FOSA EN PROPIEDAD POR LOTE	1,000.00	4,000.00	5,000.00	3,071.94	2,071.94
xxx CUENTA FALTANTE xxx	839,259.00	99,000.00	938,259.00	947,293.75	66,034.75
POR EL SERVICIO DE ABASTECIMIENTO DE AGUA POTABLE	839,259.00	70,000.00	909,259.00	901,277.85	62,018.85
POR LA CONEXION A LA RED DE AGUA POTABLE	8,000.00	10,000.00	18,000.00	9,359.09	1,359.09
OTROS SERVICIOS	3,000.00	5,000.00	8,000.00	2,947.90	-52.10
CONTRATO DE SERVICIO	3,000.00	2,000.00	5,000.00	3,998.22	998.22
RECONEXION A LA RED DE AGUA POTBLE	15,000.00	0.00	15,000.00	14,574.99	-425.01
xxx CUENTA FALTANTE xxx	13,000.00	12,000.00	25,000.00	15,135.70	2,135.70
CASAS HABITACION	3,360,000.00	-488,865.00	2,871,135.00	1,523,905.49	-1,836,094.51
xxx CUENTA FALTANTE xxx	3,360,000.00	-488,865.00	2,871,135.00	1,523,905.49	-1,836,094.51
COMERCIO AMBULANTE	25,700.00	20,000.00	45,700.00	43,845.03	18,145.03
(Partida derogada 20180611) Derechos a los hidrocarburos	25,700.00	20,000.00	45,700.00	43,845.03	18,145.03
Derechos por prestación de servicios	671,517.00	-101,000.00	570,517.00	520,704.15	-150,812.85
xxx CUENTA FALTANTE xxx	671,517.00	-101,000.00	570,517.00	520,704.15	-150,812.85
EXPED.O TRAMIT.D/CONST.CERTIF.DUPLIC.Y COPIAS	277,652.00	-268,000.00	9,652.00	0.00	-277,652.00
xxx CUENTA FALTANTE xxx	277,652.00	-268,000.00	9,652.00	0.00	-277,652.00
xxx CUENTA FALTANTE xxx	159,522.00	-2,000.00	157,522.00	135,663.32	-23,858.68
CONSTANCIAS	159,522.00	-2,000.00	157,522.00	135,663.32	-23,858.68
CERTIFICACIONES	80,000.00	3,000.00	83,000.00	5,372.75	372.75
	80,000.00	0.00	80,000.00	71,648.00	-8,352.00



Rubro de ingresos	Ingreso				Diferencia
	Estimado	Ampliaciones y reducciones	Modificado	Devengado	

DPLICADOS Y COPIAS	30,000.00	-20,000.00	10,000.00	454.00	454.00	-29,546.00
OTROS SERVICIOS	44,522.00	15,000.00	59,522.00	58,188.57	58,188.57	13,666.57
xxx CUENTA FALTANTE xxx	141,050.00	59,000.00	200,050.00	188,773.24	188,773.24	47,723.24
xxx CUENTA FALTANTE xxx	141,050.00	59,000.00	200,050.00	188,773.24	188,773.24	47,723.24
POR EXPEDICION O REPOSICION POR 3 AÑOS DE TEPECOACUILCO	6,000.00	2,000.00	8,000.00	5,730.00	5,730.00	-270.00
POR EXPEDICION O REPOSICION POR 5 AÑOS DE TRUJANO GUERRERO	117,250.00	53,000.00	170,250.00	164,449.24	164,449.24	47,199.24
LIC. P/MENORES D/EDAD HASTA POR 6 MESES	1,800.00	1,000.00	2,800.00	1,694.00	1,694.00	-106.00
LICENCIA PARA MANEJAR MOTOCICLISTA	16,000.00	3,000.00	19,000.00	16,900.00	16,900.00	900.00
xxx CUENTA FALTANTE xxx	93,293.00	110,000.00	203,293.00	196,267.59	196,267.59	102,974.59
xxx CUENTA FALTANTE xxx	93,293.00	110,000.00	203,293.00	196,267.59	196,267.59	102,974.59
EXPED.INICIAL D/LIC.COM.EN LOCALES FUERA/MERCADO	83,293.00	110,000.00	193,293.00	189,218.41	189,218.41	105,925.41
EXPED.INICIAL D LIC.COM.EN LOCALES DENTRO DEL MERO	10,000.00	0.00	10,000.00	7,049.18	7,049.18	-2,950.82
Otros Derechos	129,475.00	70,000.00	199,475.00	192,169.18	192,169.18	62,694.18
xxx CUENTA FALTANTE xxx	60.00	0.00	60.00	0.00	0.00	-60.00
xxx CUENTA FALTANTE xxx	60.00	0.00	60.00	0.00	0.00	-60.00
xxx CUENTA FALTANTE xxx	60.00	0.00	60.00	0.00	0.00	-60.00
POPULAR ECONOMICA	60.00	0.00	60.00	0.00	0.00	-60.00
xxx CUENTA FALTANTE xxx	199,475.00	70,000.00	269,475.00	192,169.18	192,169.18	62,754.18
POR ADMINISTRACION DE REGISTRO CIVIL (VER COMPLEMENTOS)	129,475.00	70,000.00	199,475.00	192,169.18	192,169.18	62,754.18
Accesorios de Derechos	39,825.00	0.00	39,825.00	0.00	0.00	0.00
Derechos no comprendidos en las fracciones de la Ley de Ingresos causadas en ejercicios fiscales anteriores pendientes de liquidación o pago	39,825.00	435,175.00	475,000.00	456,536.57	456,536.57	416,711.57
xxx CUENTA FALTANTE xxx	39,825.00	435,175.00	475,000.00	456,536.57	456,536.57	416,711.57
xxx CUENTA FALTANTE xxx	39,825.00	435,175.00	475,000.00	456,536.57	456,536.57	416,711.57
REZAGOS DE AGUA POTABLE, ALCANTARILLADO Y SANEAMIENTO	39,825.00	435,175.00	475,000.00	456,536.57	456,536.57	416,711.57

Productos	475,314.00	0.00	475,314.00	144,961.46	144,961.46	-330,352.54
xxx CUENTA FALTANTE xxx	475,314.00	0.00	475,314.00	144,961.46	144,961.46	-330,352.54
xxx CUENTA FALTANTE xxx	475,314.00	0.00	475,314.00	144,961.46	144,961.46	-330,352.54
xxx CUENTA FALTANTE xxx	234,275.00	0.00	234,275.00	0.00	0.00	-234,275.00
MERCADO CENTRAL	234,275.00	0.00	234,275.00	0.00	0.00	-234,275.00
xxx CUENTA FALTANTE xxx	85,042.00	0.00	85,042.00	59,520.00	59,520.00	-25,522.00
SANITARIOS	85,042.00	0.00	85,042.00	59,520.00	59,520.00	-25,522.00
xxx CUENTA FALTANTE xxx	15,719.00	0.00	15,719.00	95.46	95.46	-15,623.54
xxx CUENTA FALTANTE xxx	16,719.00	0.00	16,719.00	95.46	95.46	-15,623.54
INTERESES POR PRODUCTOS FINANCIEROS	15,719.00	0.00	15,719.00	95.46	95.46	-15,623.54
xxx CUENTA FALTANTE xxx	140,278.00	0.00	140,278.00	85,346.00	85,346.00	-54,932.00
xxx CUENTA FALTANTE xxx	140,278.00	0.00	140,278.00	85,346.00	85,346.00	-54,932.00
VENTA DE FORMAS IMPRESAS POR JUEGOS	15,000.00	0.00	15,000.00	0.00	0.00	-15,000.00
FORMAS DE REGISTRO CIVIL	125,278.00	0.00	125,278.00	0.00	0.00	-39,932.00
(Partida derogada 20180611) Productos de capital	0.00	0.00	0.00	0.00	0.00	0.00
Ingresos no comprendidos en las fracciones de la Ley de Ingresos causadas en ejercicios fiscales anteriores pendientes de	0.00	0.00	0.00	0.00	0.00	0.00



H. AYUNTAMIENTO MUNICIPAL  
CONSTITUCIONAL DE TEPECOACUILCO DE TRUJANO GUERRERO  
2021 - 2024

ORGANISMO DE CONTROL INTERNO



Rubro de ingresos	Ingreso			Diferencia
	Estimado	Ampliaciones y reducciones	Modificado	
liquidación o pago				
Aprovechamientos	46,355.00	51,990.00	98,345.00	95,533.86
xxx CUENTA FALTANTE xxx	4,630.00	36,990.00	41,620.00	40,771.66
xxx CUENTA FALTANTE xxx	4,630.00	36,990.00	41,620.00	40,771.66
xxx CUENTA FALTANTE xxx	4,620.00	4,000.00	8,620.00	11,750.00
xxx CUENTA FALTANTE xxx	4,620.00	4,000.00	8,620.00	7,130.00
LOS QUE TRANSGREDAN EL BANDO DE POLICIA Y GOBIERNO	4,620.00	4,000.00	8,620.00	7,130.00
MULTAS DE TRANSITO LOCAL	10.00	4,990.00	5,000.00	3,950.00
MULTAS DE PARTICULARES	10.00	4,990.00	5,000.00	3,950.00
xxx CUENTA FALTANTE xxx	0.00	28,000.00	28,000.00	25,061.66
DONATIVOS Y LEGADOS	0.00	28,000.00	28,000.00	25,061.66
DONATIVOS DE PARTICULARES	0.00	28,000.00	28,000.00	25,061.66
Aprovechamientos Patrimoniales	0.00	0.00	0.00	0.00
Accesorios de Aprovechamientos	41,725.00	15,000.00	56,725.00	54,762.20
xxx CUENTA FALTANTE xxx	41,725.00	15,000.00	56,725.00	54,762.20
xxx CUENTA FALTANTE xxx	41,725.00	15,000.00	56,725.00	54,762.20
RECARGOS	41,725.00	15,000.00	56,725.00	54,762.20
Aprovechamientos no comprendidos en las fracciones de la Ley de Ingresos causadas en ejercicios fiscales anteriores pendientes de liquidación o pago	0.00	0.00	0.00	0.00
Ingresos por Venta de Bienes, Prestación de Servicios y Otros	0.00	0.00	0.00	0.00
Ingresos por Venta de Bienes, Prestación de Servicios de Seguridad Social	0.00	0.00	0.00	0.00
Ingresos por Venta de Bienes y Prestación de Servicios de Sindicatura	0.00	0.00	0.00	0.00
Ingresos por Venta de Bienes y Prestación de Servicios de Empresas Productivas del Estado	0.00	0.00	0.00	0.00
Ingresos por Venta de Bienes y Prestación de Servicios de Entidades Paraestatales y Fideicomisos No Empresariales y No Financieros	0.00	0.00	0.00	0.00
Ingresos por Venta de Bienes y Prestación de Servicios de Entidades Paraestatales Empresariales No Financieras con Participación Estatal Mayoritaria	0.00	0.00	0.00	0.00
Ingresos por Venta de Bienes y Prestación de Servicios de Entidades Paraestatales Financieras con Participación Estatal Mayoritaria	0.00	0.00	0.00	0.00
Ingresos por Venta de Bienes y Prestación de Servicios de Entidades Paraestatales Financieras No Monetarias con Participación Estatal Mayoritaria	0.00	0.00	0.00	0.00
Ingresos por Venta de Bienes y Prestación de Servicios de Fideicomisos Financieros Públicos con Participación Estatal Mayoritaria	0.00	0.00	0.00	0.00
Ingresos por Venta de Bienes y Prestación de Servicios de los Poderes Legislativo y Judicial, y de los Organos Autónomos	0.00	0.00	0.00	0.00
Otros Ingresos	0.00	0.00	0.00	0.00
Participaciones, Aportaciones, Convenios, Incentivos Derivados de la Colaboración Fiscal y	18,639,057.00	8,582,505.70	127,221,562.70	73,464,587.91
<b>TOTAL</b>	<b>18,639,057.00</b>	<b>8,582,505.70</b>	<b>127,221,562.70</b>	<b>-45,174,469.09</b>

CONSTITUCIONAL  
DE TRUJANO GUERRERO  
2021 - 2024

ESTADOS UNIDOS MEXICANOS  
H. AYUNTAMIENTO  
MUNICIPAL  
DE TRUJANO GUERRERO

ESTADOS UNIDOS MEXICANOS  
H. AYUNTAMIENTO  
MUNICIPAL  
DE TRUJANO GUERRERO  
2021 - 2024

ESTADOS UNIDOS MEXICANOS  
H. AYUNTAMIENTO  
MUNICIPAL  
DE TRUJANO GUERRERO  
2021 - 2024



MUNICIPIO DE TEPECOACUILCO DE TRUJANO GUERRERO  
TESORERIA MUNICIPAL  
CONSOLIDADO



ESTADO ANALÍTICO DE INGRESOS  
DEL 1 DE ENERO AL 30 DE JUNIO DE 2022 SEMESTRE 1



Rubro de ingresos	Ingreso				Diferencia
	Estimado	Ampliaciones y reducciones	Modificado	Devengado	
<b>Fondos Distintos de Aportaciones</b>					
Participaciones	37,212,785.00	2,086,791.70	39,299,576.70	23,524,975.01	-13,687,809.99
GASTO CORRIENTE	37,212,785.00	2,086,791.70	39,299,576.70	23,524,975.01	-13,687,809.99
PARTICIPACIONES FEDERALES	37,212,785.00	2,086,791.70	39,299,576.70	23,524,975.01	-13,687,809.99
PARTICIPACIONES DEL FONDO GENERAL DE PARTICIPACIONES	28,992,292.00	333,000.00	29,325,292.00	18,512,054.62	-10,480,237.38
FONDO DE FOMENTO MUNICIPAL	3,684,899.00	1,092,254.96	4,777,153.96	2,388,576.98	-1,296,322.02
FONDO DE FISCALIZACIÓN	1,202,162.00	0.00	1,202,162.00	705,115.13	-497,046.87
FONDO DE COMPENSACIÓN FIM	0.00	376,540.62	376,540.62	188,270.31	-188,270.31
FONDO DE COMPENSACIÓN ISAN	632,697.00	0.00	632,697.00	23,259.30	-609,437.70
INCENTIVOS A LA VENTA FINAL DE GASOLINA Y SERVICIOS	498,330.00	0.00	498,330.00	225,503.40	-272,826.60
IMPUESTO ESPECIAL SOBRE PRODUCCIÓN Y SERVICIOS	427,674.00	0.00	427,674.00	300,770.31	-126,903.69
IEPS					
FONDO COMÚN "TENENCIA"	324,886.00	0.00	324,886.00	204,198.83	-120,687.17
FONDO COMÚN "I.S.A.N."	0.00	179,780.84	179,780.84	89,890.42	-89,890.42
RECAUDACIÓN DEL ISR SOBRE BIENES INMUEBLES MUNICIPALES	0.00	105,215.28	105,215.28	52,607.64	-52,607.64
FONDO DE RECAUDACIÓN DE ISR POR EL SALARIO PERSONAL	338,845.00	0.00	338,845.00	756,999.46	-418,154.46
FONDO DE ESTABILIZACIÓN DE LOS INGRESOS FEDERATIVAS	90,000.00	0.00	90,000.00	77,728.61	-12,271.39
Aportaciones					
FORTAMUN	78,761,428.00	6,495,714.00	85,257,142.00	48,989,931.31	-36,267,210.69
APORTACIONES FEDERALES	21,563,314.00	1,189,637.00	22,752,951.00	11,487,416.71	-11,265,534.29
FONDO DE APORTACIONES PARA EL FORTALECIMIENTO DE LOS MUNICIPIOS	21,563,314.00	1,189,637.00	22,752,951.00	11,487,416.71	-11,265,534.29
FAISM	57,198,114.00	5,306,077.00	62,504,191.00	37,502,514.60	-25,001,676.40
APORTACIONES FEDERALES	57,198,114.00	5,306,077.00	62,504,191.00	37,502,514.60	-25,001,676.40
FONDO DE APORTACIONES PARA LA INFRAESTRUCTURA SOCIAL MUNICIPAL	57,198,114.00	5,306,077.00	62,504,191.00	37,502,514.60	-25,001,676.40
Convenios					
CONVENIOS	2,664,844.00	0.00	2,664,844.00	949,681.59	-1,715,162.41
FONDO DE APORTACIONES ESTATALES	2,664,844.00	0.00	2,664,844.00	949,681.59	-1,715,162.41
FONDO DE APORTACIONES ESTATALES P/LA INFRAESTRUCTURA SOCIAL MPAL.	2,227,114.00	0.00	2,227,114.00	949,681.59	-1,277,432.41
APORTACIÓN ESTATAL EXTRAORDINARIA	2,227,114.00	0.00	2,227,114.00	949,681.59	-1,277,432.41
APORTACIÓN ESTATAL EXTRAORDINARIA	437,730.00	0.00	437,730.00	0.00	-437,730.00
Incentivos Derivados de la Colaboración Fiscal	437,730.00	0.00	437,730.00	0.00	-437,730.00
Fondos Distintos de Aportaciones	0.00	0.00	0.00	0.00	0.00
Transferencias, Asignaciones, Subsidios y Subvenciones	0.00	0.00	0.00	0.00	0.00
Transferencias y Jubilaciones	0.00	0.00	0.00	0.00	0.00
(Partida derogada 20180611) Transferencias al Resto del	0.00	0.00	0.00	0.00	0.00
Público	0.00	0.00	0.00	0.00	0.00
Subsidios y Subvenciones	0.00	0.00	0.00	0.00	0.00
(Partida derogada 20180611) Ayudas sociales	0.00	0.00	0.00	0.00	0.00
Pensiones y Jubilaciones	0.00	0.00	0.00	0.00	0.00

ESTADOS UNIDOS MEXICANOS  
SECRETARÍA DE ECONOMÍA  
H. AYUNTAMIENTO MUNICIPAL  
CONSTITUCIONAL DE TEPECOACUILCO DE TRUJANO, GRO.  
2021 - 2024  
PRESIDENCIA





MUNICIPIO DE TEPECOACUILCO DE TRUJANO GUERRERO  
TESORERIA MUNICIPAL  
CONSOLIDADO

ESTADO ANALÍTICO DE INGRESOS  
DEL 1 DE ENERO AL 30 DE JUNIO DE 2022 SEMESTRE 1



Rubro de ingresos	Ingreso				Diferencia
	Estimado	Ampliaciones y reducciones	Modificado	Recaudado	
(Partida derogada 201806(1) Transferencias a Fideicomiso MUNICIPAL	0.00	0.00	0.00	0.00	0.00
Mandatos y Análogos	0.00	0.00	0.00	0.00	0.00
Transferencias del Fondo Mexicano del Petróleo para la Estabilización y el Desarrollo	0.00	0.00	0.00	0.00	0.00
Ingresos derivados de Financiamientos	0.00	0.00	0.00	0.00	0.00
Endeudamiento interno	0.00	0.00	0.00	0.00	0.00
Endeudamiento externo	0.00	0.00	0.00	0.00	0.00
Financiamiento Interno	0.00	0.00	0.00	0.00	0.00
<b>Total</b>	<b>125,614,014.00</b>	<b>8,782,505.70</b>	<b>134,396,519.70</b>	<b>78,724,280.21</b>	<b>-46,889,733.79</b>

H. AYUNTAMIENTO MUNICIPAL  
CONSTITUCIONAL DE TRUJANO GUERRERO  
2021-2024  
TEPECOACUILCO  
DE TRUJANO GUERRERO  
ESTADOS UNIDOS MEXICANOS  
H. AYUNTAMIENTO MUNICIPAL  
CONSTITUCIONAL DE TRUJANO GUERRERO  
DE TRUJANO GUERRERO  
DEL 1 DE ENERO AL 30 DE JUNIO DE 2022 SEMESTRE 1  
INGRESOS

Estado analítico de Ingresos por Fuente de Financiamiento	Ingreso				Diferencia
	Estimado	Ampliaciones y reducciones	Modificado	Recaudado	
<b>Ingresos del Poder Ejecutivo Federal o Estatal y de Entes Públicos</b>	<b>1,253,740.00</b>	<b>100,000.00</b>	<b>1,353,740.00</b>	<b>1,254,824.82</b>	<b>1,084.82</b>
Impuestos	0.00	0.00	0.00	0.00	0.00
Impuestos sobre los ingresos	602,018.00	39,000.00	641,018.00	587,473.22	-14,544.78
Impuestos sobre el patrimonio	602,018.00	39,000.00	641,018.00	587,473.22	-14,544.78
xxx CUENTA FALTANTE xxx	602,018.00	39,000.00	641,018.00	587,473.22	-14,544.78
xxx CUENTA FALTANTE xxx	435,595.00	39,600.00	475,195.00	474,507.81	38,912.81
xxx CUENTA FALTANTE xxx	0.00	5,000.00	5,000.00	0.00	0.00
URBANOS BALDIOS	0.00	4,000.00	4,000.00	0.00	0.00
PREDIOS RUSTICOS BALDIOS	1,195.00	0.00	1,195.00	1,197.72	2.72
xxx CUENTA FALTANTE xxx	370,400.00	45,600.00	416,000.00	393,015.12	22,615.12
URBANOS EDIF. DESTINADOS A CASA HABITACION	230,000.00	30,000.00	260,000.00	252,032.94	22,032.94
SUB-URB EDIFICADOS DESTINADOS A CASA HABITACION	400.00	10,600.00	11,000.00	444.00	44.00
RUSTICOS EDIF. DESTINADOS A CASA HABITACION	140,000.00	5,000.00	145,000.00	140,538.18	538.18
PRED. PROP.D/PENSIO.JUB.Y PERSONAS DE CAP.D/IF	15,600.00	15,000.00	30,600.00	18,529.53	2,929.53
PRED.EDIF. PROP.D/DISCAPACITADOS,ETC.Q TENGAN TARIJ.	48,400.00	20,000.00	68,400.00	61,765.44	13,365.44
SOBRE ADQUISICION DE INMUEBLES	166,423.00	-50,600.00	115,823.00	112,965.41	-53,457.59
Impuestos sobre la producción, el consumo y las transacciones	0.00	0.00	0.00	0.00	0.00
Impuestos al comercio exterior	0.00	0.00	0.00	0.00	0.00
Impuestos sobre Nóminas y Asimilables	0.00	0.00	0.00	0.00	0.00
Impuestos Ecológicos	0.00	0.00	0.00	0.00	0.00
Accesorios de Impuestos	0.00	0.00	0.00	0.00	0.00
xxx CUENTA FALTANTE xxx	0.00	11,000.00	11,000.00	9,726.62	9,726.62
xxx CUENTA FALTANTE xxx	0.00	11,000.00	11,000.00	9,726.62	9,726.62
REZAGOS	0.00	1,000.00	1,000.00	262.05	262.05
RECARGOS	0.00	10,000.00	10,000.00	9,464.57	9,464.57
Otros Impuestos	502,054.00	20,000.00	522,054.00	496,536.37	-5,517.63

H. AYUNTAMIENTO MUNICIPAL  
CONSTITUCIONAL DE TRUJANO GUERRERO  
2021-2024  
TEPECOACUILCO  
DE TRUJANO GUERRERO  
ESTADOS UNIDOS MEXICANOS  
H. AYUNTAMIENTO MUNICIPAL  
CONSTITUCIONAL DE TRUJANO GUERRERO  
DE TRUJANO GUERRERO  
DEL 1 DE ENERO AL 30 DE JUNIO DE 2022 SEMESTRE 1  
INGRESOS



MUNICIPIO DE TEPECOACUILCO DE TRUJANO GUERRERO  
TESORERIA MUNICIPAL  
CONSOLIDADO

ESTADO ANALÍTICO DE INGRESOS  
DEL 1 DE ENERO AL 30 DE JUNIO DE 2022 SEMESTRE 1



Rubro de ingresos	Ingreso				Diferencia	
	Estimado	Ampliaciones y reducciones	Modificado	Devengado		Recaudado
xxx CUENTA FALTANTE xxx	502,054.00	20,000.00	522,054.00	496,536.37	496,536.37	-5,517.63
xxx CUENTA FALTANTE xxx	502,054.00	20,000.00	522,054.00	496,536.37	496,536.37	-5,517.63
xxx CUENTA FALTANTE xxx	248,616.00	20,000.00	268,616.00	242,476.18	242,476.18	13,860.18
15% PRO-EDUCACION Y ASISTENCIA SOCIAL	114,308.00	10,000.00	124,308.00	121,238.09	121,238.09	6,930.09
15% PRO-CAMINOS	114,308.00	10,000.00	124,308.00	121,238.09	121,238.09	6,930.09
xxx CUENTA FALTANTE xxx	40,300.00	40,000.00	80,300.00	68,285.26	68,285.26	27,985.26
15% PRO-EDUCACION Y ASISTENCIA SOCIAL	20,150.00	20,000.00	40,150.00	34,142.63	34,142.63	13,992.63
15% PRO-RECUPERACION DEL EQUILIBRIO ECOLOGICO FORESTAL	20,150.00	20,000.00	40,150.00	34,142.63	34,142.63	13,992.63
xxx CUENTA FALTANTE xxx	233,138.00	-40,000.00	193,138.00	185,774.93	185,774.93	-47,363.07
15% PRO-EDUCACION Y ASISTENCIA SOCIAL	133,150.00	55,000.00	188,150.00	185,550.88	185,550.88	52,400.88
15% PRO - REDES	99,988.00	-95,000.00	4,988.00	224.05	224.05	-99,763.95
Impuestos no comprendidos en las fracciones de la Ley de Ingresos causadas en ejercicios fiscales anteriores pendientes de liquidación o pago	149,668.00	30,000.00	179,668.00	161,088.61	161,088.61	11,420.61
xxx CUENTA FALTANTE xxx	149,668.00	30,000.00	179,668.00	161,088.61	161,088.61	11,420.61
xxx CUENTA FALTANTE xxx	149,668.00	30,000.00	179,668.00	161,088.61	161,088.61	11,420.61
REZAGOS DE IMPUESTO PREDIAL	0.00	0.00	0.00	0.00	0.00	0.00
Cuotas y Aportaciones de seguridad social	0.00	0.00	0.00	0.00	0.00	0.00
Aportaciones para Fondos de Vivienda	0.00	0.00	0.00	0.00	0.00	0.00
Cuotas para el Seguro Social	0.00	0.00	0.00	0.00	0.00	0.00
Cuotas de Ahorro para el Retiro	0.00	0.00	0.00	0.00	0.00	0.00
Otras Cuotas y Aportaciones para la seguridad social	0.00	0.00	0.00	0.00	0.00	0.00
Accesorios de Cuotas y Aportaciones de Seguridad Social	0.00	0.00	0.00	0.00	0.00	0.00
Contribuciones de mejoras	0.00	0.00	0.00	0.00	0.00	0.00
Contribución de mejoras por obras públicas	0.00	0.00	0.00	0.00	0.00	0.00
Contribuciones de Mejoras no comprendidas en las fracciones de la Ley de Ingresos causadas en ejercicios fiscales anteriores pendientes de liquidación o pago	0.00	0.00	0.00	0.00	0.00	0.00
Derechos	5,199,548.00	48,010.00	5,247,558.00	3,764,372.16	3,764,372.16	-1,435,175.84
Derechos por el uso, goce, aprovechamiento o explotación de bienes de dominio público	4,358,731.00	-356,165.00	3,999,566.00	2,594,962.26	2,594,962.26	-1,763,768.74
xxx CUENTA FALTANTE xxx	4,358,731.00	-356,165.00	3,999,566.00	2,594,962.26	2,594,962.26	-1,763,768.74
xxx CUENTA FALTANTE xxx	6,857.00	0.00	6,857.00	1,649.11	1,649.11	-5,207.89
POR LA EXPEDICION D/LIC.P/CONST.D/OBRAS PUB.D/PRM.MEXICANOS LIC.P/EJECUCION D/OBRAS DENTRO DEL PANTEBON MEXICANOS	6,857.00	0.00	6,857.00	1,649.11	1,649.11	-6,857.00
xxx CUENTA FALTANTE xxx	81,176.00	0.00	81,176.00	66,550.00	66,550.00	-14,626.00
SACRIF.DESPREDIDO.PIEL EXTRACCION Y LAV.D/VICERAS	81,176.00	0.00	81,176.00	66,550.00	66,550.00	-14,626.00
GANADO MAYOR	3,750.00	0.00	3,750.00	3,750.00	3,750.00	-1,250.00
xxx CUENTA FALTANTE xxx	3,750.00	0.00	3,750.00	3,750.00	3,750.00	-1,250.00
INHUMACIONES POR CUERPO	1,000.00	2,000.00	3,000.00	1,100.00	1,100.00	7,979.88
EXHUMACIONES POR CUERPOS	115.00	200.00	315.00	115.00	115.00	100.00
OSARIO, GUARDA Y CUSTODIA ANUALMENTE	1,000.00	0.00	1,000.00	0.00	0.00	0.00
POR EXP. O TRAMI. DE TITULOS DE POSESION	624.00	7,500.00	8,124.00	7,431.94	7,431.94	-1,000.00
FOSA EN PROPIEDAD POR LOTE	1,000.00	4,000.00	5,000.00	3,071.94	3,071.94	2,807.94

MUNICIPIO DE TEPECOACUILCO DE TRUJANO GUERRERO  
TESORERIA MUNICIPAL  
CONSOLIDADO

ESTADO ANALÍTICO DE INGRESOS  
DEL 1 DE ENERO AL 30 DE JUNIO DE 2022 SEMESTRE 1



Rubro de ingresos	Ingreso				Diferencia	
	Estimado	Ampliaciones y reducciones	Modificado	Devengado		Recaudado
xxx CUENTA FALTANTE xxx POR EL SERVICIO DE ABASTECIMIENTO DE AGUA POTABLE	881,259.00 839,259.00	99,000.00 70,000.00	980,259.00 909,259.00	947,293.75 901,277.85	947,293.75 901,277.85	66,034.75 62,018.85
POR LA CONEXION A LA RED DE AGUA POTABLE DE TEPECOACUILCO	8,000.00	10,000.00	18,000.00	9,359.09	9,359.09	1,359.09
OTROS SERVICIOS	3,000.00	5,000.00	8,000.00	2,947.90	2,947.90	-52.10
CONTRATO DE SERVICIO	15,000.00	0.00	15,000.00	3,998.22	3,998.22	998.22
RECONEXION A LA RED DE AGUA POTBLE	13,000.00	12,000.00	25,000.00	14,574.99	14,574.99	-425.01
xxx CUENTA FALTANTE xxx	3,360,000.00	-488,865.00	2,871,135.00	15,135.70	15,135.70	2,135.70
CASAS HABITACION	3,360,000.00	-488,865.00	2,871,135.00	1,523,905.49	1,523,905.49	-1,836,094.51
xxx CUENTA FALTANTE xxx	25,700.00	20,000.00	45,700.00	43,845.03	43,845.03	18,145.03
COMERCIO AMBULANTE	25,700.00	20,000.00	45,700.00	43,845.03	43,845.03	18,145.03
(Partida derogada 20180611) Derechos a los hidrocarburos	0.00	0.00	0.00	0.00	0.00	0.00
Derechos por prestación de servicios	671,517.00	-101,000.00	570,517.00	520,704.15	520,704.15	-150,812.85
xxx CUENTA FALTANTE xxx	671,517.00	-101,000.00	570,517.00	520,704.15	520,704.15	-150,812.85
EXPED.O TRAMIT.D/CONST.CERTIF.DUPLIC.Y COPIAS	277,652.00	-268,000.00	9,652.00	0.00	0.00	-277,652.00
xxx CUENTA FALTANTE xxx	159,522.00	-2,000.00	157,522.00	135,663.32	135,663.32	-23,858.68
CONSTANCIAS	5,000.00	3,000.00	8,000.00	5,372.75	5,372.75	372.75
CERTIFICACIONES	80,000.00	0.00	80,000.00	71,648.00	71,648.00	-8,352.00
DUPLICADOS Y COPIAS	30,000.00	-20,000.00	10,000.00	454.00	454.00	454.00
OTROS SERVICIOS	44,522.00	15,000.00	59,522.00	58,188.57	58,188.57	13,669.57
xxx CUENTA FALTANTE xxx	144,950.00	59,000.00	200,050.00	188,773.24	188,773.24	47,723.24
xxx CUENTA FALTANTE xxx	144,950.00	59,000.00	200,050.00	188,773.24	188,773.24	47,723.24
POR EXPEDICION O REPOSICION POR 3 AÑOS DE TRUJANOVORO	6,000.00	2,000.00	8,000.00	5,730.00	5,730.00	-270.00
POR EXPEDICION O REPOSICION POR 5 AÑOS	117,250.00	53,000.00	170,250.00	164,449.24	164,449.24	47,199.24
LIC. PIMENORES DIEDAD HASTA POR 6 MESES	1,800.00	1,000.00	2,800.00	1,694.00	1,694.00	-1,066.00
LICENCIA PARA MANEJAR MOTOCICLISTA	16,000.00	3,000.00	19,000.00	16,900.00	16,900.00	-900.00
xxx CUENTA FALTANTE xxx	93,293.00	110,000.00	203,293.00	196,267.59	196,267.59	-102,974.59
xxx CUENTA FALTANTE xxx	93,293.00	110,000.00	203,293.00	196,267.59	196,267.59	-102,974.59
EXPED.INICIAL D/LIC.COM.EN LOCALES FUERA MERCADO	93,293.00	110,000.00	193,293.00	189,218.41	189,218.41	-405,845.41
EXPED.INICIAL D LIC.COM.EN LOCALES DENTRO DEL MERCADO	10,000.00	0.00	10,000.00	7,049.18	7,049.18	-2,950.82
Otros Derechos	129,475.00	70,000.00	199,475.00	192,169.18	192,169.18	-62,694.18
xxx CUENTA FALTANTE xxx	129,475.00	70,000.00	199,475.00	192,169.18	192,169.18	-62,694.18
xxx CUENTA FALTANTE xxx	90.00	0.00	90.00	0.00	0.00	-90.00
xxx CUENTA FALTANTE xxx	90.00	0.00	90.00	0.00	0.00	-90.00
POPULAR ECONOMICA	60.00	0.00	60.00	0.00	0.00	-60.00
xxx CUENTA FALTANTE xxx	129,415.00	70,000.00	199,415.00	192,169.18	192,169.18	-62,754.18
POR ADMINISTRACION DE REGISTRO CIVIL (VER CONVENIO)	129,415.00	70,000.00	199,415.00	192,169.18	192,169.18	-62,754.18
Accesorios de Derechos	0.00	0.00	0.00	0.00	0.00	0.00
Derechos no comprendidos en las fracciones de la Ley de Ingresos	39,825.00	435,175.00	475,000.00	456,536.57	456,536.57	416,711.57
ingresos causadas en ejercicios fiscales anteriores de TEPECOACUILCO DE TRUJANO, GRQ.						
de liquidación o pago						

H. AYUNTAMIENTO MUNICIPAL  
DE TEPECOACUILCO DE TRUJANO, GRQ.  
2021 - 2024

H. AYUNTAMIENTO MUNICIPAL  
DE TRUJANOVORO  
2021 - 2024

SINDICATURA  
DE TRUJANO, GRQ.  
2021 - 2024



H. AYUNTAMIENTO MUNICIPAL  
DE TEPECOACUILCO DE TRUJANO, GRQ.  
2021 - 2024

MUNICIPIO DE TEPECOACUILCO DE TRUJANO GUERRERO  
TESORERIA MUNICIPAL  
CONSOLIDADO

ESTADO ANALITICO DE INGRESOS  
DEL 1 DE ENERO AL 30 DE JUNIO DE 2022 SEMESTRE 1



Rubro de ingresos	Ingreso				Diferencia
	Estimado	Ampliaciones y reducciones	Modificado	Devengado	
xxx CUENTA FALTANTE xxx	39,825.00	435,175.00	475,000.00	456,536.57	416,711.57
xxx CUENTA FALTANTE xxx	39,825.00	435,175.00	475,000.00	456,536.57	416,711.57
REZAGOS DE AGUA POTABLE, ALCANTARILLAMIENTO SANIAMIENTO	39,825.00	435,175.00	475,000.00	456,536.57	416,711.57
Productos					
xxx CUENTA FALTANTE xxx	475,314.00	0.00	475,314.00	144,961.46	-330,352.54
xxx CUENTA FALTANTE xxx	475,314.00	0.00	475,314.00	144,961.46	-330,352.54
xxx CUENTA FALTANTE xxx	475,314.00	0.00	475,314.00	144,961.46	-330,352.54
MERCADO CENTRAL	234,275.00	0.00	234,275.00	0.00	-234,275.00
xxx CUENTA FALTANTE xxx	234,275.00	0.00	234,275.00	0.00	-234,275.00
SANITARIOS	85,042.00	0.00	85,042.00	59,520.00	-25,522.00
xxx CUENTA FALTANTE xxx	85,042.00	0.00	85,042.00	59,520.00	-25,522.00
xxx CUENTA FALTANTE xxx	15,719.00	0.00	15,719.00	95.46	-15,623.54
xxx CUENTA FALTANTE xxx	15,719.00	0.00	15,719.00	95.46	-15,623.54
INTERESES POR PRODUCTOS FINANCIEROS	15,719.00	0.00	15,719.00	95.46	-15,623.54
xxx CUENTA FALTANTE xxx	15,719.00	0.00	15,719.00	95.46	-15,623.54
xxx CUENTA FALTANTE xxx	140,278.00	0.00	140,278.00	85,346.00	-54,932.00
VENTA DE FORMAS IMPRESAS POR JUEGOS	140,278.00	0.00	140,278.00	85,346.00	-54,932.00
FORMAS DE REGISTRO CIVIL	140,278.00	0.00	140,278.00	85,346.00	-54,932.00
(Partida derogada 20180611) Productos de capital	125,278.00	0.00	125,278.00	0.00	-125,278.00
Ingresos no comprendidos en las fracciones de liquidación o pago	0.00	0.00	0.00	0.00	0.00
Ingresos causadas en ejercicios fiscales anteriores por liquidación o pago	0.00	0.00	0.00	0.00	0.00
Aprovechamientos					
Aprovechamientos	46,355.00	51,990.00	98,345.00	95,533.86	49,178.86
xxx CUENTA FALTANTE xxx	4,630.00	36,990.00	41,620.00	40,771.66	36,141.66
xxx CUENTA FALTANTE xxx	4,630.00	36,990.00	41,620.00	40,771.66	36,141.66
xxx CUENTA FALTANTE xxx	4,620.00	4,000.00	8,620.00	11,750.00	7,130.00
LOS QUE TRANSGREDAN EL BANDO DE POLICIA Y 2021-2022	4,620.00	4,000.00	8,620.00	11,750.00	7,130.00
GOBIERNO	4,620.00	4,000.00	8,620.00	11,750.00	7,130.00
MULTAS DE TRANSITO LOCAL	10.00	4,990.00	5,000.00	3,960.00	3,950.00
MULTAS DE PARTICULARES	10.00	4,990.00	5,000.00	3,960.00	3,950.00
xxx CUENTA FALTANTE xxx	0.00	28,000.00	28,000.00	25,061.66	25,061.66
DONATIVOS Y LEGADOS	0.00	28,000.00	28,000.00	25,061.66	25,061.66
DONATIVOS DE PARTICULARES	0.00	28,000.00	28,000.00	25,061.66	25,061.66
Aprovechamientos Patrimoniales	0.00	0.00	0.00	0.00	0.00
Accesorios de Aprovechamientos	41,725.00	15,000.00	56,725.00	54,762.20	13,037.20
xxx CUENTA FALTANTE xxx	41,725.00	15,000.00	56,725.00	54,762.20	13,037.20
xxx CUENTA FALTANTE xxx	41,725.00	15,000.00	56,725.00	54,762.20	13,037.20
RECARGOS	41,725.00	15,000.00	56,725.00	54,762.20	13,037.20
Aprovechamientos no comprendidos en las fracciones de la Ley de Ingresos causadas en ejercicios fiscales, pendientes de liquidación o pago	0.00	0.00	0.00	0.00	0.00
Participaciones, Aportaciones, Convenios, Incentivos de la Colaboración Fiscal y Fondos Distintos de Aportaciones	118,639,057.00	8,582,505.70	127,221,562.70	73,464,587.91	-45,174,469.09



MUNICIPIO DE TEPECOACUILCO DE TRUJANO GUERRERO  
TESORERIA MUNICIPAL  
CONSOLIDADO

ESTADO ANALÍTICO DE INGRESOS  
DEL 1 DE ENERO AL 30 DE JUNIO DE 2022 SEMESTRE 1



Rubro de ingresos	Ingreso				Diferencia
	Estimado	Ampliaciones y reducciones	Modificado	Devengado	
Participaciones	37,212,785.00	2,086,791.70	39,299,576.70	23,524,975.01	-13,687,809.99
GASTO CORRIENTE	37,212,785.00	2,086,791.70	39,299,576.70	23,524,975.01	-13,687,809.99
PARTICIPACIONES FEDERALES	37,212,785.00	2,086,791.70	39,299,576.70	23,524,975.01	-13,687,809.99
LAS PROVENIENTES DEL FONDO GENERAL DE TEPECOACUILCO	28,992,292.00	333,000.00	29,325,292.00	18,512,054.62	-10,480,237.38
PARTICIPACIONES	3,894,899.00	1,092,254.96	4,777,153.96	2,388,576.98	-1,296,322.02
FONDO DE FOMENTO MUNICIPAL	1,202,162.00	0.00	1,202,162.00	705,115.13	-497,046.87
FONDO DE FISCALIZACIÓN	0.00	376,540.62	376,540.62	186,270.31	-188,270.31
FONDO DE COMPENSACIÓN FIM	632,697.00	0.00	632,697.00	23,259.30	-609,437.70
FONDO DE COMPENSACIÓN ISAN	498,330.00	0.00	498,330.00	225,503.40	-272,826.60
INCENTIVOS A LA VENTA FINAL DE GASOLINA DIESEL (FIM)	427,674.00	0.00	427,674.00	300,770.31	-126,903.69
IMPUUESTO ESPECIAL SOBRE PRODUCCIÓN Y SERVICIOS	324,886.00	0.00	324,886.00	204,198.83	-120,687.17
IEPS	0.00	179,780.84	179,780.84	89,890.42	-89,890.42
FONDO COMÚN "TENENCIA"	0.00	105,215.28	105,215.28	52,607.64	-52,607.64
FONDO COMÚN "I.S.A.N."	0.00	0.00	0.00	0.00	0.00
RECAUDACIÓN DEL ISR SOBRE BIENES INMUEBLES	1,359,845.00	0.00	1,359,845.00	756,999.46	-602,845.54
FONDO DE RECAUDACIÓN DE ISR POR EL SALARIO PERSONAL	90,000.00	0.00	90,000.00	77,728.61	-12,271.39
FONDO DE ESTABILIZACIÓN DE LOS INGRESOS DE ENT. FEDERATIVAS	78,761,428.00	6,495,714.00	85,257,142.00	48,989,931.31	-29,771,496.69
Aportaciones	21,563,314.00	0.00	22,752,951.00	11,487,416.71	-10,075,897.29
H. AYUNTAMIENTO MUNICIPAL	21,563,314.00	0.00	22,752,951.00	11,487,416.71	-10,075,897.29
FORTAMUN	21,563,314.00	0.00	22,752,951.00	11,487,416.71	-10,075,897.29
CONSTITUCIONAL	21,563,314.00	0.00	22,752,951.00	11,487,416.71	-10,075,897.29
APORTACIONES FEDERALES	57,198,114.00	5,306,077.00	62,504,191.00	37,502,514.60	-19,695,599.40
DE TEPECOACUILCO	57,198,114.00	5,306,077.00	62,504,191.00	37,502,514.60	-19,695,599.40
FONDO DE APORTACIONES PARA EL FORTALECIMIENTO DE LOS MUNICIPIOS	57,198,114.00	5,306,077.00	62,504,191.00	37,502,514.60	-19,695,599.40
FAISM	57,198,114.00	5,306,077.00	62,504,191.00	37,502,514.60	-19,695,599.40
APORTACIONES FEDERALES	2,664,844.00	0.00	2,664,844.00	949,681.59	-1,715,162.41
FONDO DE APORTACIONES ESTATALES	2,664,844.00	0.00	2,664,844.00	949,681.59	-1,715,162.41
FONDO DE APORTACIONES ESTATALES PILA	2,227,114.00	0.00	2,227,114.00	949,681.59	-1,277,432.41
INFRAESTRUCTURA SOCIAL MPAL	2,227,114.00	0.00	2,227,114.00	949,681.59	-1,277,432.41
APORTACIÓN ESTATAL EXTRAORDINARIA	437,730.00	0.00	437,730.00	0.00	-437,730.00
APORTACIÓN ESTATAL EXTRAORDINARIA	437,730.00	0.00	437,730.00	0.00	-437,730.00
Incentivos Derivados de la Colaboración Fiscal	0.00	0.00	0.00	0.00	0.00
Fondos Distintos de Aportaciones	-0.00	0.00	0.00	0.00	0.00
Transferencias, Asignaciones, Subsidios y Subvenciones, Pensiones y Jubilaciones	0.00	0.00	0.00	0.00	0.00
H. AYUNTAMIENTO MUNICIPAL	0.00	0.00	0.00	0.00	0.00
Transferencias y Asignaciones (Partida derogada 20180611)	0.00	0.00	0.00	0.00	0.00
Subsidios y Subvenciones	0.00	0.00	0.00	0.00	0.00
Publico	0.00	0.00	0.00	0.00	0.00
Transferencias al Resto del Sector	0.00	0.00	0.00	0.00	0.00
CONSTITUCIONAL	0.00	0.00	0.00	0.00	0.00
DE TEPECOACUILCO	0.00	0.00	0.00	0.00	0.00
DE TRUJANO, G.R.	0.00	0.00	0.00	0.00	0.00
Subsidios y Subvenciones (Partida derogada 20180611)	0.00	0.00	0.00	0.00	0.00
Ayudas sociales	0.00	0.00	0.00	0.00	0.00
Pensiones y Jubilaciones	0.00	0.00	0.00	0.00	0.00



MUNICIPIO DE TEPECOACUILCO DE TRUJANO GUERRERO  
TESORERIA MUNICIPAL  
CONSOLIDADO

ESTADO ANALITICO DE INGRESOS  
DEL 1 DE ENERO AL 30 DE JUNIO DE 2022 SEMESTRE I



Rubro de ingresos	Ingreso				Diferencia
	Estimado	Ampliaciones y reducciones	Modificado	Devengado	
(Partida derogada 20180611) Transferencias a Fideicomisos Mandatos y Análogos	0.00	0.00	0.00	0.00	0.00
Transferencias del Fondo Mexicano del Petróleo para la Estabilización y el Desarrollo	0.00	0.00	0.00	0.00	0.00
Ingresos de los Entes Públicos de los Poderes Legislativo y Judicial, de los Organos Autónomos y del Sector Paraestatal Paramunicipal, así como de las Empresas Productivas del Estado Municipal	0.00	0.00	0.00	0.00	0.00
Productos	0.00	0.00	0.00	0.00	0.00
Ingresos por Venta de Bienes, Prestación de Servicios y Otros	0.00	0.00	0.00	0.00	0.00
Ingresos	0.00	0.00	0.00	0.00	0.00
Ingresos por Venta de Bienes y Prestación de Servicios de Instituciones Públicas de Seguridad	0.00	0.00	0.00	0.00	0.00
Socia	0.00	0.00	0.00	0.00	0.00
Ingresos por Venta de Bienes y Prestación de Servicios de Empresas Productivas del Estado	0.00	0.00	0.00	0.00	0.00
Ingresos por Venta de Bienes y Prestación de Servicios de Entidades Paraestatales y Fideicomisos No Empresariales y Financieros	0.00	0.00	0.00	0.00	0.00
Ingresos por Venta de Bienes y Prestación de Servicios de Entidades Paraestatales Empresariales No Financieras con Participación Estatal Mayoritaria	0.00	0.00	0.00	0.00	0.00
Ingresos por Venta de Bienes y Prestación de Servicios de Entidades Paraestatales Empresariales Financieras Monetarias con Participación Estatal Mayoritaria	0.00	0.00	0.00	0.00	0.00
Ingresos por Venta de Bienes y Prestación de Servicios de Entidades Paraestatales Empresariales Financieras No Monetarias con Participación Estatal Mayoritaria	0.00	0.00	0.00	0.00	0.00
Fideicomisos Financieros Públicos con Participación Estatal Mayoritaria	0.00	0.00	0.00	0.00	0.00
Ingresos por Venta de Bienes y Prestación de Servicios de los Poderes Legislativo y Judicial, y de los Organos Autónomos	0.00	0.00	0.00	0.00	0.00
Otros Ingresos	0.00	0.00	0.00	0.00	0.00
Pensiones y Jubilaciones	0.00	0.00	0.00	0.00	0.00
Ingresos Derivados de Financiamientos	0.00	0.00	0.00	0.00	0.00
Endeudamiento interno	0.00	0.00	0.00	0.00	0.00
Endeudamiento externo	0.00	0.00	0.00	0.00	0.00
Financiamiento Interno	0.00	0.00	0.00	0.00	0.00
<b>Total</b>	<b>125,614,014.00</b>	<b>8,782,505.70</b>	<b>134,396,519.70</b>	<b>78,724,280.21</b>	<b>-46,889,733.79</b>
				<b>Ingresos excedentes</b>	
				<b>78,724,280.21</b>	

H. AYUNTAMIENTO MUNICIPAL CONSTITUCIONAL DE TEPECOACUILCO DE TRUJANO, GRO. 2021 - 2024



MUNICIPIO DE TEPECOACUILCO DE TRUJANO GUERRERO  
TESORERIA MUNICIPAL  
CONSOLIDADO

ESTADO ANALÍTICO DE INGRESOS  
DEL 1 DE ENERO AL 30 DE JUNIO DE 2022 SEMESTRE 1



Rubro de ingresos	Ingreso				Diferencia
	Estimado	Ampliaciones y reducciones	Modificado	Devengado	



H. AYUNTAMIENTO  
MUNICIPAL  
CONSTITUCIONAL  
DE TEPECOACUILCO  
DE TRUJANO, GRO.  
2021 - 2024

TESORERÍA  
Elaboró:  
*[Signature]*  
L.C. Mayer-Mendoza Hernández  
Tesorero Municipal



Bajo protesta de decir verdad declaramos que los Estados Financieros y sus notas, son razonablemente correctos y son responsabilidad del emisor.

Revisó  
*[Signature]*  
H. AQUELLO  
MEX JUANA MIRIAM VALLE MORALES  
Titular del Organismo de Control Interno

ÓRGANO DE CONTROL



H. AYUNTAMIENTO  
MUNICIPAL  
CONSTITUCIONAL  
DE TRUJANO, GRO.  
2021 - 2024

SINDICATURA  
No. Bo. *[Signature]*  
L.C. Araceli Velázquez Juárez  
Sindical (Procuradora)



H. AYUNTAMIENTO  
MUNICIPAL  
CONSTITUCIONAL  
DE TEPECOACUILCO  
DE TRUJANO, GRO.  
2021 - 2024

PRESIDENCIA  
Autorizó:  
*[Signature]*  
Prof. Félix López Olivares  
Presidente Municipal