



TEPECOACUILCO
DE TRUJANO
Juntos hacemos la diferencia
H. Ayuntamiento Municipal Constitucional 2021-2024



4.5.6. a) Clasificación por Objeto del Gasto (Capítulo y Concepto), formato LDF-6.



Municipio de Tepecoacuilco de Trujano Guerrero
Estado Analítico del Ejercicio del Presupuesto de Egresos Detallado - LDF

Clasificación por Objeto del Gasto (Capítulo y Concepto)

Del 1 de Enero al 31 de Diciembre de 2021 (b)
 (PESOS)



Concepto (c)	Egresos					Subejercicio (e)
	Aprobado (d)	Ampliaciones/ (Reducciones)	Modificado	Devengado	Pagado	
I. Gasto No Etiquetado (I=A+B+C+D+E+F+G+H+I)	45,733,500	284,752	46,018,252	46,018,252	46,018,252	0
A. Servicios Personales (A=a1+a2+a3+a4+a5+a6+a7)	26,161,417	-1,861,279	24,280,138	24,280,138	24,280,138	0
a1) Remuneraciones al Personal de Carácter Permanente	20,135,337	12,289	20,147,626	20,147,626	20,147,626	0
a2) Remuneraciones al Personal de Carácter Transitorio	0	14,360	14,360	14,360	14,360	0
a3) Remuneraciones Adicionales y Especiales	3,355,889	518,663	3,874,553	3,874,553	3,874,553	0
a4) Seguridad Social	0	243,600	243,600	243,600	243,600	0
a5) Otras Prestaciones Sociales y Económicas	2,670,191	-2,670,191	0	0	0	0
a6) Provisiones	8,793,019	-562,217	8,230,802	8,230,802	8,230,802	0
a7) Pago de Estímulos a Servidores Públicos	3,939,644	1,584,711	5,524,356	5,524,356	5,524,356	0
B. Materiales y Suministros (B=b1+b2+b3+b4+b5+b6+b7+b8+b9)	179,056	130,398	309,453	309,453	309,453	0
b1) Materiales de Administración, Emisión de Documentos y Artículos Oficiales	12,789	-12,789	0	0	0	0
b2) Alimentos y Utensilios	1,429,921	-198,198	1,231,723	1,231,723	1,231,723	0
b3) Materias Primas y Materiales de Producción y Comercialización	586,650	-153,636	432,814	432,814	432,814	0
b4) Materiales y Artículos de Construcción y de Reparación	2,285,235	-1,930,928	354,307	354,307	354,307	0
b5) Productos Químicos, Farmacéuticos y de Laboratorio	62,156	7,505	69,661	69,661	69,661	0
b6) Combustibles, Lubrificantes y Aditivos	297,566	10,921	308,487	308,487	308,487	0
b7) Vestuario, Blancos, Prendas de Protección y Artículos Deportivos	7,854,361	1,740,030	9,594,391	9,594,391	9,594,391	0
b8) Materiales y Suministros Para Seguridad	3,736,364	325,907	4,062,271	4,062,271	4,062,271	0
b9) Herramientas, Refacciones y Accesorios Menores	186,880	355,679	542,559	542,559	542,559	0
C. Servicios Generales (C=c1+c2+c3+c4+c5+c6+c7+c8+c9)	78,413	336,486	414,899	414,899	414,899	0
c1) Servicios Básicos	137,374	-36,110	101,264	101,264	101,264	0
c2) Servicios de Arrendamiento	1,269,718	-537,765	731,953	731,953	731,953	0
c3) Servicios Profesionales, Científicos, Técnicos y Otros Servicios	728,749	378,697	1,107,446	1,107,446	1,107,446	0
c4) Servicios Financieros, Bancarios y Comerciales	75,850	-35,507	40,343	40,343	40,343	0
c5) Servicios de Instalación, Reparación, Mantenimiento y Conservación	1,331,605	57,565	1,389,171	1,389,171	1,389,171	0
c6) Servicios de Comunicación Social y Publicidad	309,408	895,078	1,204,486	1,204,486	1,204,486	0
c7) Servicios de Traslado y Viáticos	2,924,703	692,898	3,617,601	3,617,601	3,617,601	0
c8) Servicios Oficiales	2,924,703	692,898	3,617,601	3,617,601	3,617,601	0
c9) Otros Servicios Generales	0	0	0	0	0	0
D. Transferencias, Asignaciones, Subsidios y Otras Ayudas	2,924,703	692,898	3,617,601	3,617,601	3,617,601	0
(D=d1+d2+d3+d4+d5+d6+d7+d8+d9)	2,924,703	692,898	3,617,601	3,617,601	3,617,601	0
d1) Transferencias Internas y Asignaciones al Sector Público	0	0	0	0	0	0
d2) Transferencias al Resto del Sector Público	0	0	0	0	0	0
d3) Subsidios y Subvenciones	0	0	0	0	0	0
d4) Ayudas Sociales	0	0	0	0	0	0
d5) Pensiones y Jubilaciones	0	0	0	0	0	0
d6) Transferencias a Fideicomisos, Mandatos y Otros Análogos	0	0	0	0	0	0
d7) Transferencias a la Seguridad Social	0	0	0	0	0	0
d8) Donativos	0	0	0	0	0	0
d9) Transferencias al Exterior	0	0	0	0	0	0
E. Bienes Muebles, Inmuebles e Intangibles (E=e1+e2+e3+e4+e5+e6+e7+e8+e9)	0	185,320	185,320	185,320	185,320	0
e1) Mobiliario y Equipo de Administración	0	150,525	150,525	150,525	150,525	0
e2) Mobiliario y Equipo Educativo y Recreativo	0	0	0	0	0	0
e3) Equipo e Instrumental Médico y de Laboratorio	0	0	0	0	0	0

[Handwritten signature]




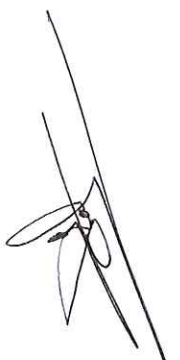
[Handwritten signature]

[Handwritten signature]

Municipio de Tepeacoacuilco de Trujano Guerrero
Estado Analítico del Ejercicio del Presupuesto de Egresos Detallado - LDF
 Clasificación por Objeto del Gasto (Capítulo y Concepto)
 Del 1 de Enero al 31 de Diciembre de 2021 (b)
 (PESOS)



Concepto (c)	Egresos				Subejercicio (e)
	Aprobado (d)	Ampliaciones/ (Reducciones)	Modificado	Devengado	
e4) Vehículos y Equipo de Transporte	0	34,795	34,795	34,795	0
e5) Equipo de Defensa y Seguridad	0	0	0	0	0
e6) Maquinaria, Otros Equipos y Herramientas	0	0	0	0	0
e7) Activos Biológicos	0	0	0	0	0
e8) Bienes Inmuebles	0	0	0	0	0
e9) Activos Intangibles	0	0	0	0	0
F. Inversión Pública (F=f1+f2+f3)	0	110,000	110,000	110,000	0
f1) Obra Pública en Bienes de Dominio Público	0	110,000	110,000	110,000	0
f2) Obra Pública en Bienes Propios	0	0	0	0	0
f3) Proyectos Productivos y Acciones de Fomento	0	0	0	0	0
G. Inversiones Financieras y Otras Provisiones (G=g1+g2+g3+g4+g5+g6+g7)	0	0	0	0	0
g1) Inversiones Para el Fomento de Actividades Productivas	0	0	0	0	0
g2) Acciones y Participaciones de Capital	0	0	0	0	0
g3) Compra de Títulos y Valores	0	0	0	0	0
g4) Concesión de Préstamos	0	0	0	0	0
g5) Inversiones en Fideicomisos, Mandatos y Otros Análogos	0	0	0	0	0
Fideicomiso de Desastres Naturales (Informativo)	0	0	0	0	0
g6) Otras Inversiones Financieras	0	0	0	0	0
g7) Provisiones para Contingencias y Otras Erogaciones Especiales	0	0	0	0	0
H. Participaciones y Aportaciones (H=h1+h2+h3)	0	0	0	0	0
h1) Participaciones	0	0	0	0	0
h2) Aportaciones	0	0	0	0	0
h3) Convenios	0	0	0	0	0
I. Deuda Pública (I=i1+i2+i3+i4+i5+i6+i7)	0	0	0	0	0
i1) Amortización de la Deuda Pública	0	0	0	0	0
i2) Intereses de la Deuda Pública	0	0	0	0	0
i3) Comisiones de la Deuda Pública	0	0	0	0	0
i4) Gastos de la Deuda Pública	0	0	0	0	0
i5) Costo por Coberturas	0	0	0	0	0
i6) Apoyos Financieros	0	0	0	0	0
i7) Adeudos de Ejercicios Fiscales Anteriores (ADEFAS)	0	0	0	0	0



Municipio de Tepeacoacuilco de Trujano Guerrero
Estado Analítico del Ejercicio del Presupuesto de Egresos Detallado - LDF
 Clasificación por Objeto del Gasto (Capítulo y Concepto)
 Del 1 de Enero al 31 de Diciembre de 2021 (b)
 (PESOS)



Concepto (c)	Egresos					Subejercicio (e)
	Aprobado (d)	Ampliaciones/ (Reducciones)	Modificado	Devengado	Pagado	
II. Gasto Etiquetado (II=A+B+C+D+E+F+G+H+I)	78,922,100	-877,917	78,044,183	78,038,463	78,038,463	5,720
A. Servicios Personales (A=a1+a2+a3+a4+a5+a6+a7)	11,607,177	-4,632,734	6,974,443	6,974,443	6,974,443	0
a1) Remuneraciones al Personal de Carácter Permanente	6,150,070	-285,949	5,864,121	5,864,121	5,864,121	0
a2) Remuneraciones al Personal de Carácter Transitorio	0	30,758	30,758	30,758	30,758	0
a3) Remuneraciones Adicionales y Especiales	1,025,012	22,622	1,047,634	1,047,634	1,047,634	0
a4) Seguridad Social	2,000,000	-1,968,070	31,930	31,930	31,930	0
a5) Otras Prestaciones Sociales y Económicas	2,432,096	-2,432,096	0	0	0	0
a6) Provisiones	0	0	0	0	0	0
a7) Pago de Estímulos a Servidores Públicos	5,314,775	4,198,591	9,513,366	9,513,366	9,513,366	0
B. Materiales y Suministros (B=b1+b2+b3+b4+b5+b6+b7+b8+b9)	1,635,490	1,833,553	3,469,043	3,469,043	3,469,043	0
b1) Materiales de Administración, Emisión de Documentos y Artículos Oficiales	179,710	-150,219	29,491	29,491	29,491	0
b2) Alimentos y Utensilios	0	0	0	0	0	0
b3) Materias Primas y Materiales de Producción y Comercialización	864,766	696,032	1,560,799	1,560,799	1,560,799	0
b4) Materiales y Artículos de Construcción y de Reparación	340,824	172,957	513,782	513,782	513,782	0
b5) Productos Químicos, Farmacéuticos y de Laboratorio	1,888,530	1,535,390	3,423,920	3,423,920	3,423,920	0
b6) Combustibles, Lubrificantes y Aditivos	270,496	-8,476	262,020	262,020	262,020	0
b7) Vestuario, Blancos, Prendas de Protección y Artículos Deportivos	79,354	72,926	152,280	152,280	152,280	0
b8) Materiales y Suministros Para Seguridad	55,603	46,427	102,031	102,031	102,031	0
b9) Herramientas, Refacciones y Accesorios Menores	5,190,968	145,378	5,336,346	5,336,346	5,336,346	0
C. Servicios Generales (C=c1+c2+c3+c4+c5+c6+c7+c8+c9)	2,653,948	-332,689	2,321,259	2,321,259	2,321,259	0
c1) Servicios Básicos	826,442	-366,642	459,800	459,800	459,800	0
c2) Servicios de Arrendamiento	468,000	-145,461	322,539	322,539	322,539	0
c3) Servicios Profesionales, Científicos, Técnicos y Otros Servicios	76,108	5,419	81,527	81,527	81,527	0
c4) Servicios Financieros, Bancarios y Comerciales	791,295	1,137,647	1,928,942	1,928,942	1,928,942	0
c5) Servicios de Instalación, Reparación, Mantenimiento y Conservación	0	30,485	30,485	30,485	30,485	0
c6) Servicios de Comunicación Social y Publicidad	0	10,288	10,288	10,288	10,288	0
c7) Servicios de Traslado y Viáticos	28,800	-16,703	12,097	12,097	12,097	0
c8) Servicios Oficiales	346,374	-176,965	169,409	169,409	169,409	0
c9) Otros Servicios Generales	21,380	98,213	119,593	119,593	119,593	0
D. Transferencias, Asignaciones, Subsidios y Otras Ayudas (D=d1+d2+d3+d4+d5+d6+d7+d8+d9)	21,380	98,213	119,593	119,593	119,593	0
d1) Transferencias Internas y Asignaciones al Sector Público	0	0	0	0	0	0
d2) Transferencias al Resto del Sector Público	0	0	0	0	0	0
d3) Subsidios y Subvenciones	21,380	98,213	119,593	119,593	119,593	0
d4) Ayudas Sociales	0	0	0	0	0	0
d5) Pensiones y Jubilaciones	0	0	0	0	0	0
d6) Transferencias a Fideicomisos, Mandatos y Otros Análogos	0	0	0	0	0	0
d7) Transferencias a la Seguridad Social	0	0	0	0	0	0
d8) Donativos	0	0	0	0	0	0
d9) Transferencias al Exterior	0	0	0	0	0	0
E. Bienes Muebles, Inmuebles e Intangibles (E=e1+e2+e3+e4+e5+e6+e7+e8+e9)	0	57,799	57,799	57,799	57,799	0
e1) Mobiliario y Equipo de Administración	0	57,799	57,799	57,799	57,799	0
e2) Mobiliario y Equipo Educativo y Recreativo	0	0	0	0	0	0

[Handwritten signature]

[Handwritten signature]

[Handwritten signature]



Municipio de Tepeacoapulco de Trujano Guerrero
Estado Analítico del Ejercicio del Presupuesto de Egresos Detallado - LDF
 Clasificación por Objeto del Gasto (Capítulo y Concepto)
 Del 1 de Enero al 31 de Diciembre de 2021 (b)
 (PESOS)



Concepto (c)	Egresos				Subejercicio (e)
	Aprobado (d)	Ampliaciones/ (Reducciones)	Modificado	Pagado	
e3) Equipo e Instrumental Médico y de Laboratorio			0		0
e4) Vehículos y Equipo de Transporte			0		0
e5) Equipo de Defensa y Seguridad			0		0
e6) Maquinaria, Otros Equipos y Herramientas			0		0
e7) Activos Biológicos			0		0
e8) Bienes Inmuebles			0		0
e9) Activos Intangibles			0		0
F. Inversión Pública (F=f1+f2+f3)	56,787,800	-745,164	56,042,636	56,036,916	5,720
11) Obra Pública en Bienes de Dominio Público	56,787,800	-745,164	56,042,636	56,036,916	5,720
12) Obra Pública en Bienes Propios			0		0
13) Proyectos Productivos y Acciones de Fomento			0		0
G. Inversiones Financieras y Otras Provisiones (G=g1+g2+g3+g4+g5+g6+g7)			0		0
g1) Inversiones Para el Fomento de Actividades Productivas			0		0
g2) Acciones y Participaciones de Capital			0		0
g3) Compra de Títulos y Valores			0		0
g4) Concesión de Préstamos			0		0
g5) Inversiones en Fideicomisos, Mandatos y Otros Análogos			0		0
Fideicomiso de Desastres Naturales (Informativo)			0		0
g6) Otras Inversiones Financieras			0		0
g7) Provisiones para Contingencias y Otras Erogaciones Especiales			0		0
H. Participaciones y Aportaciones (H=h1+h2+h3)			0		0
h1) Participaciones			0		0
h2) Aportaciones			0		0
h3) Convenios			0		0
I. Deuda Pública (I=i1+i2+i3+i4+i5+i6+i7)			0		0
11) Amortización de la Deuda Pública			0		0
12) Intereses de la Deuda Pública			0		0
13) Comisiones de la Deuda Pública			0		0
14) Gastos de la Deuda Pública			0		0
15) Costo por Coberturas			0		0
16) Apoyos Financieros			0		0
17) Adeudos de Ejercicios Fiscales Anteriores (ADEFAS)			0		0
J. Total de Egresos (J=I+H+G)	124,655,600	-593,165	124,062,435	124,056,715	5,720

ESTADOS UNIDOS MEXICANOS

AUTORIZO

FÉLIX LÓPEZ OLIVARES
 PRESIDENTE MUNICIPAL
 MUNICIPIO DE TEPEACOAPULCO DE TRUJANO, GRO.
 2021 - 2024

ESTADOS UNIDOS MEXICANOS

REVISÓ

JUANITA MIRANDA VALLE
 TITULAR DEL ORGANISMO DE CONTROL INTERNO
 MUNICIPIO DE TEPEACOAPULCO DE TRUJANO, GRO.
 2021 - 2024

ESTADOS UNIDOS MEXICANOS

TESORERÍA

2021 - 2024